Haushaltssatzung und Haushaltsplan

2025

Stadt Romrod

romrod

www.romrod.de

Inhaltsübersicht

	Seiten
Vorwort	3 - 4
Haushaltssatzung	5 – 6
Hebesatzsatzung	7
Haushaltsplan auf einen Blick	8
Vorbericht zum Haushaltsplan	9 – 20
Kostenstellenrahmen	21 – 23
Haushaltsplan	24 – 232
Übersicht Verpflichtungsermächtigungen	233
Entwicklung der Verbindlichkeiten	234
Übersicht Rücklagen und Rückstellungen	235
Übersicht Fraktionsmittel	236
Stellenplan	237 – 240

Anlagen

Mittelübertragung im Rahmen der Maßnahmenfortführung

Vorwort zum Haushalt 2025

Liebe Bürgerinnen und Bürger der Stadt Romrod,

der vorliegende Haushalt für das Jahr 2025 gibt einen umfassenden Überblick über die finanziellen Möglichkeiten und Herausforderungen, die uns im kommenden Jahr erwarten. Leider zeigt der Haushaltsplan ein Defizit – ein Ergebnis, das maßgeblich auf externe Faktoren zurückzuführen ist, die außerhalb unseres direkten Einflussbereichs liegen.

Für das Jahr 2024 wurde ein Fehlbetrag von 136.708 EUR im Ergebnishaushalt veranschlagt. Im Haushaltsjahr 2025 wird mit einem Fehlbetrag von 343.236 EUR geplant. Diese Entwicklung ist insbesondere auf gestiegene Personalaufwendungen durch Tariferhöhungen und Sozialabgaben, notwendige kostenintensive Eigenkontrollen im Kanalbereich gemäß der Verordnung über die Eigenkontrolle von Abwasseranlagen (EKVO), eine Reduzierung der Schlüsselzuweisungen, eine Erhöhung der Kreisumlage sowie höhere Zinszahlungen für aufzunehmende Darlehen zurückzuführen. Zusätzlich haben wir aufgrund der Kostenkalkulationen im Bereich Wasser und Abwasser die Gebühren gesenkt.

Trotz der großen finanziellen Herausforderungen setzen wir klare Prioritäten, um die Zukunft unserer Stadt nachhaltig zu gestalten. Ein zentraler Schwerpunkt liegt auf Investitionen, die direkt Familien und Kindern zugutekommen. So ist der Umbau und die Mängelbeseitigung an der Evangelischen Kindertagesstätte unabdingbar, um weiterhin ausreichend Betreuungsplätze anbieten zu können und die Bedürfnisse junger Familien zu erfüllen. Darüber hinaus fördern wir den Wohnungsbau, indem wir neue Bauplätze in Romrod, Zell und Strebendorf erschließen. Damit schaffen wir Wohnraum und stärken die Attraktivität unserer Stadt als Lebensmittelpunkt.

Auch unsere Gewerbetreiben den stehen im Fokus unserer Planungen. Der Erhalt des bisherigen Gewerbesteuerhebesatzes ist eine bewusste Entscheidung, um bestehende Betriebe zu entlasten und deren Wettbewerbsfähigkeit zu sichern. Gleichzeitig arbeiten wir an der schrittweisen Erschließung des Gewerbegebiets „In der großen Au“, um Romrod für Neuansiedlungen attraktiver zu machen und die wirtschaftliche Entwicklung unserer Stadt voranzutreiben.

Um den steigenden Kosten zu begegnen, setzen wir verstärkt auf alternative Einnahmequellen wie EEG-Verträge, Vermietungen und Zinserträge. Dadurch konnte eine weitere Erhöhung der Hebesätze vermieden werden. Ein zukunftsweisendes Projekt ist die EnergieRomrod GmbH, mit der wir durch nachhaltige Energiegewinnung nicht nur einen Beitrag zur Klimaneutralität leisten, sondern auch Kosten reduzieren und neue Einnahmequellen erschließen wollen.
Die Verbesserung unserer Infrastruktur bleibt ein zentrales Anliegen. Mit Maßnahmen wie der Sicherstellung der Wasserversorgung durch eine neue Brunnenbohrung, der Sanierung des Hochbehälters in Zell, der Erneuerung von Wasser- und Kanalleitungen in der Schillerstraße sowie dem Neubau der Brücke Antrift in Romrod sichern wir langfristig die Lebensqualität in unserer Stadt.

Es ist wichtig zu betonen, dass das Defizit im Haushalt nicht nur als Belastung, sondern auch als Ansporn gesehen werden sollte, gemeinsam Lösungen zu entwickeln. Dazu zählen die Identifikation von Einsparmöglichkeiten, die Ausschöpfung von Förderprogrammen und die kontinuierliche Optimierung unseres Haushalts.
Wir nehmen unsere Verantwortung Ihnen gegenüber sehr ernst. Transparenz und Bürgerbeteiligung sind und bleiben dabei unsere Leitlinien. Gemeinsam können wir die

aktuellen Herausforderungen bewältigen und Romrod weiterhin stark und zukunftsfähig gestalten.

Ich danke Ihnen für Ihr Vertrauen und Ihre Unterstützung.

Herzliche Grüße

Romrod, im Dezember 2024

Hauke Schmehl
Bürgermeister

Muster 1
zu § 60 Satz 1 Nr. 1 (§ 94 i.V.m. § 97 HGO)

Haushaltssatzung der Stadt Romrod für das Haushaltsjahr 2025

1. Haushaltssatzung

Aufgrund der §§ 94 ff. der Hessischen Gemeindeordnung (HGO) in der Fassung der Bekanntmachung vom 07.03.2005 (GVBl. S. 142), zuletzt geändert durch Artikel 2 des Gesetzes vom 16.02.2023 (GVBl. S. 90), hat die Stadtverordnetenversammlung der Stadt Romrod am 18.02.2025 folgende Haushaltssatzung beschlossen:

§ 1

Der Haushaltsplan für das Haushaltsjahr 2025 wird

im Ergebnishaushalt

im ordentlichen Ergebnis		
mit dem Gesamtbetrag der Erträge auf	- 7.237.071	EUR
mit dem Gesamtbetrag der Aufwendungen auf	7.583.607	EUR
mit einem Saldo von	346.536	EUR
im außerordentlichen Ergebnis		
mit dem Gesamtbetrag der Erträge auf	3.300	EUR
mit dem Gesamtbetrag der Aufwendungen auf	0	EUR
mit einem Saldo von	3.300	EUR
~~ausgeglichen/~~mit einem ~~Überschuss/~~Fehlbedarf von	343.236	EUR

im Finanzhaushalt

mit dem Saldo aus den Einzahlungen und Auszahlungen aus laufender Verwaltungstätigkeit auf	102.886	EUR
und dem Gesamtbetrag der		
Einzahlungen aus Investitionstätigkeit auf	582.240	EUR
Auszahlungen aus Investitionstätigkeit auf	- 2.421.600	EUR
mit einem Saldo von	- 1.839.360	EUR
Einzahlungen aus Finanzierungstätigkeit auf	1.800.000	EUR
Auszahlungen aus Finanzierungstätigkeit auf	- 210.885	EUR
mit einem Saldo von	1.589.115	EUR
~~ausgeglichen/~~mit einem ~~Zahlungsmittelüberschuss/~~ Zahlungsmittelbedarf des Haushaltsjahres von	147.359	EUR

festgesetzt.

§ 2

Der Gesamtbetrag der Kredite, deren Aufnahme im Haushaltsjahr 2025 zur Finanzierung von Investitionen und Investitionsförderungsmaßnahmen erforderlich ist, wird auf 1.800.000 EUR festgesetzt.

§ 3

Der Gesamtbetrag von Verpflichtungsermächtigungen im Haushaltsjahr 2025 zur Leistung von Auszahlungen in künftigen Jahren für Investitionen und Investitionsfördermaßnahmen wird auf 2.000.000 EUR festgesetzt.

§ 4

Der Höchstbetrag der Liquiditätskredite, die im Haushaltsjahr 2025 zur rechtzeitigen Leistung von Auszahlungen in Anspruch genommen werden dürfen, wird auf 500.000 EUR festgesetzt.

§ 5

Die Steuersätze für die Gemeindesteuern wurden für das Haushaltsjahr 2025 mit der von der Stadtverordnetenversammlung am 05.11.2024 beschlossenen Hebesatzsatzung wie folgt festgesetzt:

1. Grundsteuer
   a) für land- und forstwirtschaftliche Betriebe (Grundsteuer A) auf 385 %
   b) für Grundstücke (Grundsteuer B) auf 385 %

2. Gewerbesteuer auf 385 %

§ 6

Ein Haushaltssicherungskonzept wurde nicht beschlossen.

§ 7

Es gilt der von der Stadtverordnetenversammlung als Teil des Haushaltsplans am 18.02.2025 beschlossene Stellenplan.

§ 8

Übertragungen von Aufwendungen finden nicht statt.

Die Ansätze für Investitionen werden ganz oder teilweise für übertragbar erklärt. Sie bleiben längstens bis zum Ende des zweiten auf die Veranschlagung des folgenden Jahres verfügbar.

……..

Romrod, den 20.02.2025

Der Magistrat
der Stadt Romrod

……..
Hauke Schmehl
Bürgermeister

Hebesatzsatzung

der Stadt Romrod

Aufgrund der §§ 5 und 51 der Hessischen Gemeindeordnung in der Fassung der Bekanntmachung vom 07.03.2005 (GVBl. I S. 142), zuletzt geändert durch Art. 2 des Gesetzes vom 16.02.2023 (GVBl. S. 90, 93), des § 25 des Grundsteuergesetzes (GrStG) vom 7. August 1973 (BGBl. I S. 965), zuletzt geändert durch Art. 34 des Gesetzes vom 23. Oktober 2024 (BGBl. 2024 I Nr. 323) und des § 16 des Gewerbesteuergesetzes (GewStG) i. d. F. der Bekanntmachung vom 15. Oktober 2002 (BGBl. I S. 4167), zuletzt geändert durch Art. 19 des Gesetzes vom 27. März 2024 (BGBl. 2024 I Nr. 108) hat die Stadtverordnetenversammlung am 04.11.2024 die folgende Satzung beschlossen:

§ 1 Festsetzung der Hebesätze

Die Hebesätze für die Grundsteuer und für die Gewerbesteuer werden wie folgt festgesetzt:

1. Grundsteuer für die land- und forstwirtschaftlichen Betriebe (Grundsteuer A) 385 %
2. für die Grundstücke (Grundsteuer B) 385 %
3. für die Gewerbesteuer 385 %.

§ 2 Gültigkeit

Die Hebesätze nach § 1 gelten für das Haushaltsjahr 2025.

§ 3 Inkrafttreten

Diese Satzung tritt am 01.01.2025 in Kraft.

Ausfertigungsvermerk

Es wird bestätigt, dass der Inhalt dieser Satzung mit den hierzu ergangenen Beschlüssen der Stadtverordnetenversammlung übereinstimmt und dass die für die Rechtswirksamkeit maßgebenden Verfahrensvorschriften eingehalten wurden.

Romrod, den 05.11.2024

Hauke Schmehl,
Bürgermeister

Stadt Romrod (Siegel) 1

Der Haushaltsplan auf einen Blick

In Zahlen		2025	2024	Ver-änderung	
Jahresergebnis	TEUR	-343,2	-136,7	-	206,5
Gesamterträge	TEUR	7.237,1	6.995,9	+	241,2
Gesamtaufwendungen	TEUR	7.583,6	7.135,2	+	448,4
Außerordentliche Erträge	TEUR	3,3	2,6	+	0,7
Grundsteuer A	TEUR	55,0	57,0	-	2,0
Grundsteuer B	TEUR	540,0	375,0	+	165,0
Gewerbesteuer	TEUR	1.000,0	900,0	+	100,0
Anteil an der Einkommenssteuer	TEUR	1.714,8	1.556,8	+	158,0
Anteil an der Umsatzsteuer	TEUR	92,0	97,3	-	5,3
Schlüsselzuweisungen	TEUR	1.026,2	1.161,2	-	135,0
Personal- und Versorgungsaufwendungen	TEUR	1.324,3	1.171,4	+	152,9
Aufw. für Sach- und Dienstleistungen	TEUR	993,5	958,4	+	35,1
Kreisumlage	TEUR	1.596,6	1.497,1	+	99,5
Schulumlage	TEUR	838,8	790,7	+	48,1
Heimatumlage	TEUR	56,5	50,8	+	5,7
Auszahlungen für Investitionen	TEUR	2.421,6	3.433,7	-	1.012,1
Kreditermächtigung	TEUR	1.800,0	3.250,0	-	1.450,0

Hebesätze	2025	2024	Ver-änderung
Grundsteuer A	385 %	385 %	
Grundsteuer B	385 %	385 %	
Gewerbesteuer	385 %	385 %	

romrod
www.romrod.de

Stadt Romrod
Vorbericht zum Haushalt 2025

1. Entwicklung der Wohnbevölkerung

Die Bevölkerungszahl in der Stadt Romrod entwickelte sich die letzten Jahre wie folgt:

Jahr	Einwohnerzahl	Veränderung zur Vorperiode in %	
2000	3.102	---	
2010	2.945	-	5,1
2011	2.907	-	1,3
2012	2.847	-	2,1
2013	2.827	-	0,7
2014	2.790	-	1,3
2015	2.764	-	0,9
2016	2.767	+	0,1
2017	2.736	-	1,1
2018	2.719	-	0,6
2019	2.688	-	1,1
2020	2.678	-	0,3
2021	2.705	+	1,0
2022	2.752	+	1,7
2023	2.753	+	0,0
2024	2.748	-	0,2

Stand: jeweils 30.06. dJ

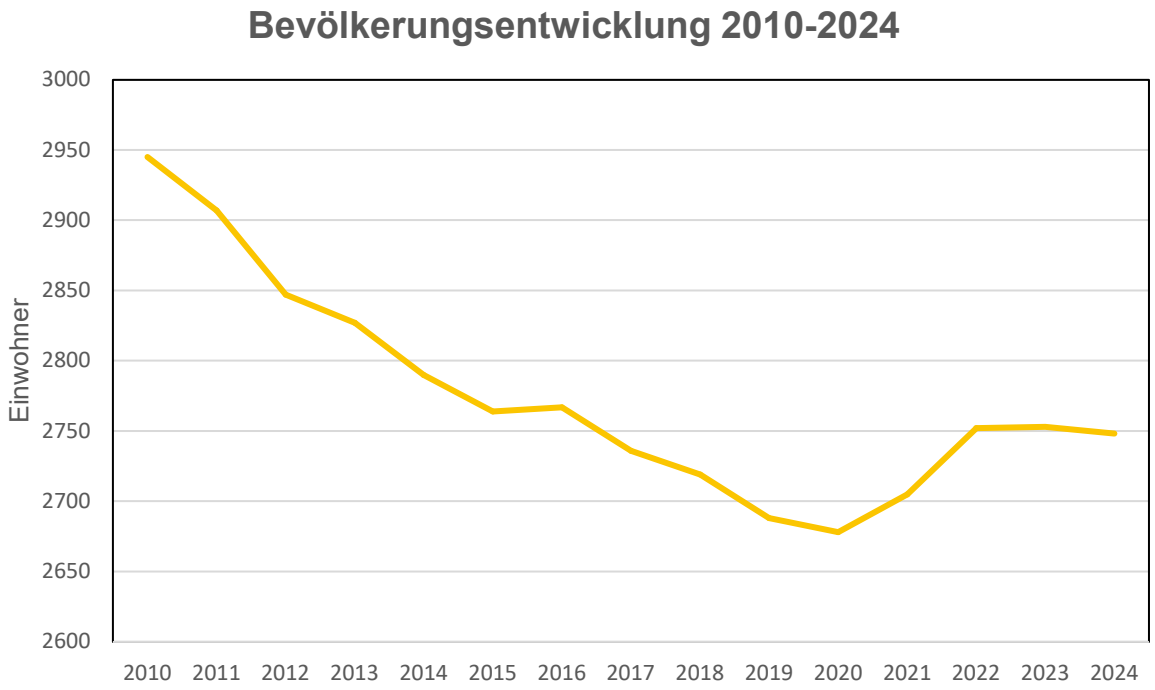

Die Hessen Agentur GmbH hat im Auftrag des Hessischen Ministeriums für Wirtschaft, Energie Verkehr, Wohnen und ländlichen Raum (HMWVW) für alle 421 hessischen Kommunen Daten und Indikatoren zum demografischen Wandel zusammengestellt und in diesem Rahmen erstmals auch flächendeckend kleinräumige Bevölkerungsvorausschätzungen bis zum Jahr 2035 aktualisiert.

Die Vorausschätzung der Hessen Agentur GmbH weist für Romrod einen überdurchschnittlichen Bevölkerungsrückgang aus:

Vorausschätzung:
Bevölkerungsentwicklung von 2023 bis 2035 im Regionalvergleich (Jahresendstand im Jahr 2023=100)

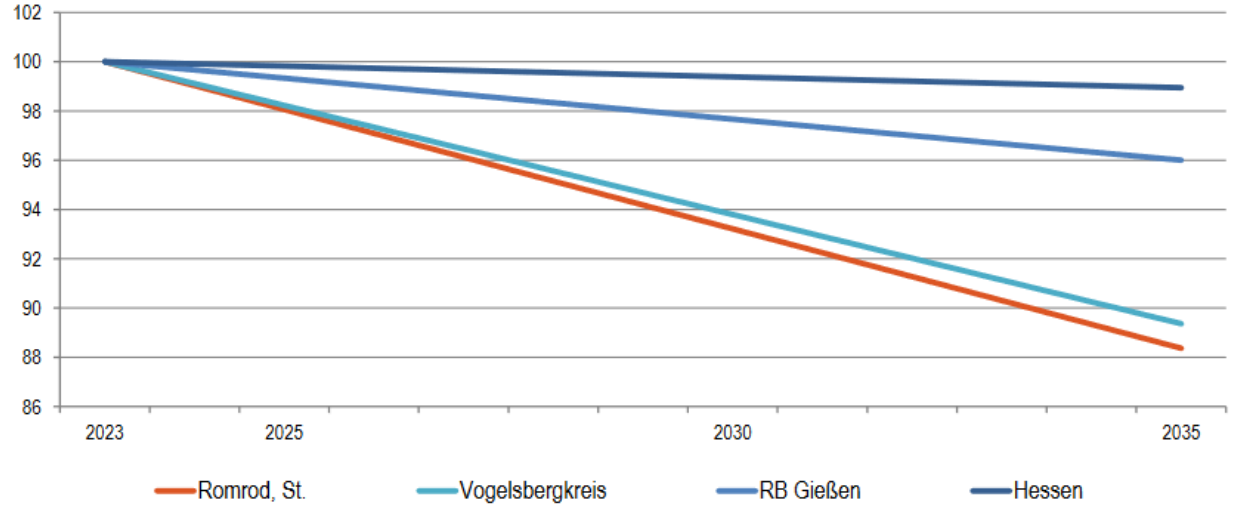

Quelle: Bevölkerungsvorausschätzung der Hessen Agentur (2019).

Weiterhin ist in der Stadt der demographische Wandel weiter vorangeschritten als im restlichen Bundesland Hessen. Zwischen den Jahren 2000 und 2023 sank der Anteil der bis 40-jährigen um von 49% auf 38%; das Durchschnittsalter lag im Jahr 2023 bei 47,1 Jahren (2000: 40,9 Jahre):

Altersstruktur der Bevölkerung im Zeitvergleich (Einteilung in äquidistante Altersgruppen; Anteilswerte in %)

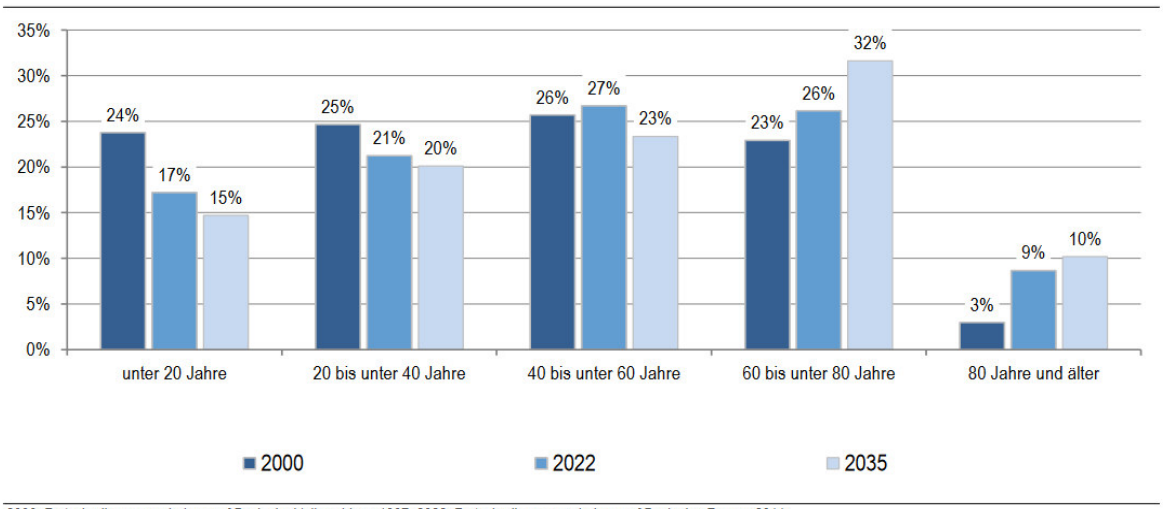

2000: Fortschreibungsergebnisse auf Basis der Volkszählung 1987; 2022: Fortschreibungsergebnisse auf Basis des Zensus 2011;
2035: Bevölkerungsvorausschätzung der Hessen Agentur.
Quelle: Hessisches Statistisches Landesamt (2023), Bevölkerungsvorausschätzung der Hessen Agentur (2019).

2. Entwicklung der Haushaltswirtschaft/ Rahmenbedingungen

Allgemeines

Der Ergebnishaushalt für das Jahr 2024 wurde mit einem Fehlbetrag von 136.708 EUR geplant. Der Plan für das Jahr 2025 weist insbesondere aufgrund erhöhter Personalaufwendungen (geplante Tariferhöhungen), weiterhin notwendige kostenintensive Kontrollen im Bereich Kanal gemäß Verordnung über die Eigenkontrolle von Abwasseranlagen (EKVO), einer Verringerung der Schlüsselzuweisung sowie der Erhöhung der Kreis- und Schulumlage (Änderung der Umlagegrundlage) nun auch weiterhin einen Fehlbedarf aus. Weiterhin wurden aufgrund der Kostenkalkulationen im Bereich Wasser und Abwasser die Gebühren reduziert. Somit wird für das Haushaltsjahr 2025 mit einem Defizit von 343.236 EUR geplant.

Zum Ausgleich dieses Fehlbedarfs wird auf Rücklagen aus Überschüssen der Vorjahre zurückgegriffen werden müssen.

Steuern
Zuweisungen
Umlagen

Gemeinschaftssteueranteile

Die Summe der Anteile an der Einkommenssteuer, des Familienleistungsausgleichs und der Umsatzsteuer wird im Haushaltsjahr 2024 mit 1.752.537 EUR und für das Haushaltsjahr 2025 mit 1.913.596 EUR veranschlagt.

Grundlage für die Schätzungen ist das Schreiben des Hessischen Ministeriums des Innern, für Sicherheit und Heimatschutz vom 11.11.2024 mit der Bekanntgabe der Orientierungsdaten für die Finanzplanung bis 2028. Durch die Erstellung des Haushaltes ist der Finanzplanungszeitraum 2025 bis 2028 darzustellen. Die landesweiten Orientierungsdaten wurden grundsätzlich den örtlichen Verhältnissen angeglichen.

Gewerbesteuer

Die Gewerbesteuer war für das Jahr 2024 mit 900.000 EUR geplant. Für das Jahr 2025 ergibt sich eine Erhöhung auf nunmehr 1.000.000 EUR. Hier wurde sich an dem Mittelwert der Gewerbesteuereinnahmen der letzten drei Jahre (1.099.000 EUR) mit einem Abschlag orientiert.

Grundsteuer

Der Ansatz der Grundsteuer A und B wurde für 2025 mit 595.000 EUR veranschlagt. Die Hebesätze wurden in der Stadtverordneten-versammlung vom 04.11.2024 durch eine Hebesatzsatzung festgelegt. Es fand eine Erhöhung stand.

Schlüsselzuweisung
Die Schlüsselzuweisung wurde im Haushaltsjahr 2024 mit 1.161.2359 EUR und ist für das Haushaltsjahr 2025 mit 1.026.215 EUR eingestellt.

Kreis- und Schulumlage
Der Gesamthebesatz für das Jahr 2025 wurde noch nicht festgesetzt. Es wird jedoch mit einem Gesamtansatz von 57,49% gerechnet (davon Kreisumlage 37,69% und Schulumlage 19,80%).

Zinsdienstumlage
Im Rahmen der Finanzierung der Sonderinvestitionsprogramme des Bundes und des Landes Hessen ist eine Zinsdienstumlage zu leisten. Diese ist 2025 ff. mit 577 EUR eingeplant.

Starke Heimat Hessen (Heimatumlage)
Seit 2020 entfällt die erhöhte Gewerbesteuerumlage, im Gegenzug wurde zur Entlastung und Stärkung der Kommunen die Heimatumlage ins Leben gerufen.
Für das Jahr 2025 wird der vom Land 2022 festgesetzte Vervielfältiger i.H.v. 21,75 angenommen, was im Haushalt einem Betrag von 56.494 EUR entspricht.

Personalaufwendungen

Die Veränderungen der Personalkosten im Plan resultieren z.T. aus Annahmen, da ab 01.01.2025 ein neuer Tarifvertrag gültig wird. Die Verhandlungen hierzu stehen jedoch noch aus.
Weiterhin sind Erhöhungen im Bereich der Sozialversicherungen eingeplant.

Weitere Personalaufwendungen sind indirekt über den Gemeindeverwaltungsverband zu zahlen, in dem seit 2017 alle Neueinstellungen vollzogen werden.

Verfügungsmittel

Gemäß § 13 GemHVO können im Ergebnishaushalt in angemessener Höhe Verfügungsmittel für die Vorsitzenden der Stadtverordnetenversammlung und den Bürgermeister veranschlagt werden. Die Ansätze dürfen nicht überschritten werden, die Mittel sind nicht übertragbar und dürfen auch nicht für deckungsfähig erklärt werden.

Abschreibungen

In der Doppik unterliegt das gesamte Anlagevermögen (Ausnahme: Grundstücke) der Abschreibung. Ebenso sind geleistete Investitionszuschüsse an Dritte abzuschreiben. (§ 38 Abs. 4 GemHVO). Insgesamt wurden Abschreibungen im Haushaltsjahr 2025 mit 756.490 EUR eingeplant. Die Erträge aus der Auflösung von Sonderposten betragen im aktuellen Haushaltsansatz 312.468 EUR.

Kreditaufnahme

Für das Jahr 2025 sind Kreditaufnahmen von 1.800.000 EUR vorgesehen, da die Einzahlungen aus Investitionstätigkeiten die Auszahlungen aus Investitionstätigkeiten nicht übersteigen.

Die geplante Darlehensaufnahmen des Vorjahres wurde bisher nicht in Anspruch genommen.

Finanzhaushalt

Der Gesamtfinanzplan weist im Gegensatz zum Gesamtergebnisplan alle Ein- und Auszahlungen aus. Er bildet damit alle liquiditätswirksamen Finanzvorfälle ab. Auch werden im Finanzhaushalt alle Ein- und Auszahlungen aus der Investitionstätigkeit abgewickelt, d.h. im Finanzhaushalt sind Tilgungsleistungen, Zuweisungen von Investitionen sowie die einzelnen investiven Maßnahmen geplant. Diese werden in den Teilfinanzhaushalten aus Produktebene dargestellt.

Geringwertige Wirtschaftsgüter (GWG)

Für abnutzbare bewegliche Vermögensgegenstände des Anlagevermögens, die einer selbstständigen Nutzung fähig sind, kann im Haushaltsjahr der Anschaffung oder Herstellung ein Sammelposten gebildet werden, wenn die Anschaffungs- und Herstellungskosten für den einzelnen Vermögensgegenstand 250 EUR (ohne MwSt.), aber nicht 1.000 EUR (ohne MwSt.) übersteigen. Dieser Sammelposten ist im Haushaltsjahr der Bildung und in den vier folgenden Jahren mit jeweils einem Fünftel ergebniswirksam aufzulösen.

Scheidet ein Vermögensgegenstand (GWG) des Sammelpostens aus dem Vermögen aus, wird dieser nicht vermindert, d.h. ein Anlageabgang ist nicht zu buchen. Eine Inventur der Vermögensgegenstände ist nicht erforderlich.

Rückstellungen

Im Haushalt eingeplant sind Rückstellungen für Beamtenpensionen und Beihilfeverpflichtungen für Ruhegehaltsempfänger.

Investitionen

Für den Erwerb von Grundstücken sind im Finanzhaushalt Auszahlungen von 276.000 EUR, für Baumaßnahmen sind Auszahlungen von 1.766.000 EUR vorgesehen (sowie Verpflichtungsermächtigungen für die Folgejahre von 2.000.000 EUR). Die Auszahlungen für Investitionen in das Sachanlagevermögen und immaterielle Anlagenvermögen belaufen sich für das Jahr 2025 auf 373.700 EUR.

Die maßgeblichen Investitionen sind aus der Anlage zum Haushaltsplan und dem zu beschließenden Investitionsprogramm zu entnehmen und betragen auf der Auszahlungsseite 2.421.600 EUR und auf der Einzahlungsseite 582.240 EUR (siehe auch Punkt 3).

Die Auszahlungen für Investitionen in das Finanzanlagevermögen belaufen sich für das Jahr 2025 auf 5.900 Euro und beinhalten eine

Versorgungsrücklage an die Versorgungskasse Darmstadt sowie Anteile an der Gründung einer Energiegesellschafft.

Schuldenstands-entwicklung

Der Schuldenstand ist in der nachfolgenden Tabelle aufgeführt und umfasst die Verbindlichkeiten aus Kreditaufnahmen (langfristige Bankdarlehen).

Datum	Summe in EUR
31.12.2012	820.397
31.12.2013	733.654
31.12.2014	654.601
31.12.2015	587.857
31.12.2016	522.877
31.12.2017	1.357.370
31.12.2018	1.241.206
31.12.2019	1.632.977
31.12.2020	1.587.628
31.12.2021	1.468.341
31.12.2022	1.349.482
31.12.2023	1.228.942
31.12.2024	1.116.696*

* Hochrechnung

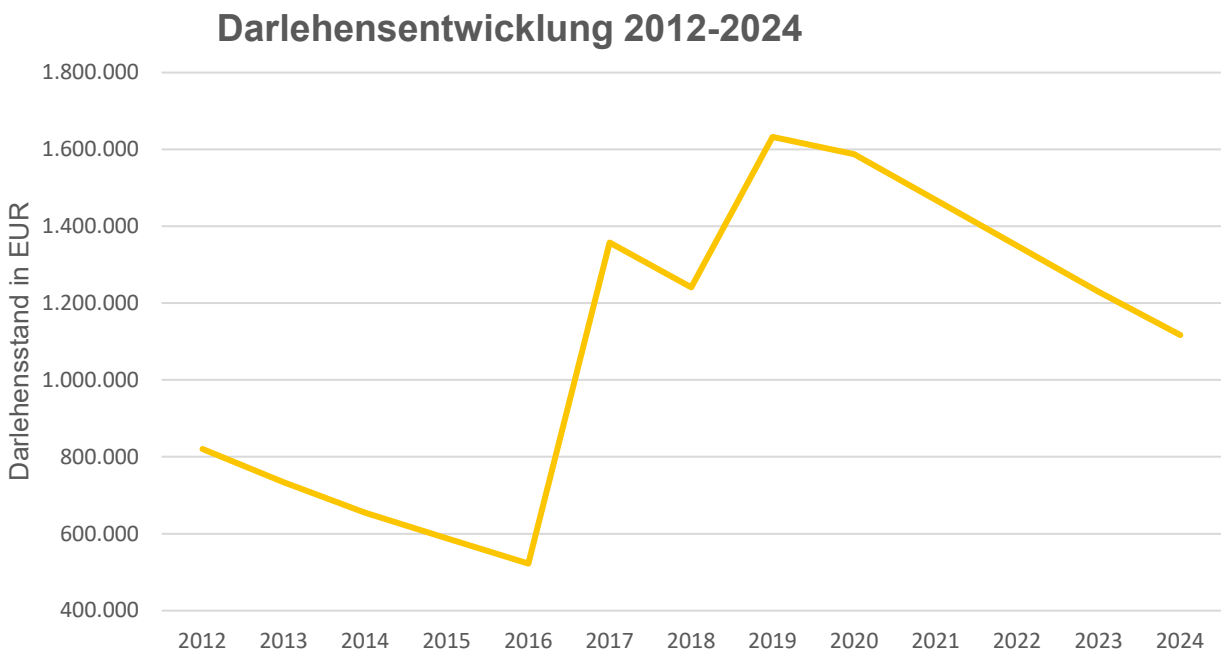

3. Investitionen

Die Investitionen im Haushalt 2025 sind nachfolgend dargestellt. Darüber hinaus sind noch Pauschalbeträge zur Anschaffung geringwertiger Wirtschaftsgüter in verschiedenen Produktbereichen (z.B. Verwaltung, Bauhof) sowie ständiger Instandhaltung etc. (z.B. Abwasser, Bauhof, Feuerwehr) etatisiert. Eingehende Zuschüsse, Förderungen und Beiträge sind mit einem "-" gekennzeichnet. Planansätze aus den Vorjahren, stehen als Haushaltsreste für die Fortführung der Investitionsmaßnahmen weiterhin zur Verfügung.

Maßnahme	Betrag in EUR
Infrastruktur – Wasser und Abwasser	
Löschwasserversorgung Strebendorf	80.000
Sanierung Hochbehälter Bonhecke	210.000
zzgl. Verpflichtungsermächtigung 2026	(600.000)
Sicherstellung Wasserversorgung	500.000
Plan und Ausführung Wasser Schillerstraße	30.000
Wasserzähler	56.000
Kanalerneuerung	300.000
PV-Anlage Tiefbrunnen Strebendorf	50.000
Verpflichtungsermächtigung	
Erneuerung Wasserleitung	(370.000)
Kindergarten und Spielplätze	
Umbau Kindergarten	200.000
zzgl. Verpflichtungsermächtigung 2026	(500.000)
Umbau Ev. Gemeindehaus (Lutherstraße)	80.000
Photovoltaikanlage Kindergarten	22.000
Förderung	-56.000
Spielgeräte	15.000
Feuerwehr	
Betriebsausstattung	63.000
LEADER-Förderung	-8.800
Neubau Feuerwehrhaus (Planungskosten)	80.000
TSF-W Stadt Romrod (Standort Strebendorf)	55.000
Bauhof	
Betriebsausstattung	10.500
Gemeindestraßen – Baumaßnahmen	
Plan und Ausführung Straße Schillerstraße	56.000
Bürgerhäuser und sonstige Gebäude	
Spülmaschine DGH Nieder-Breidenbach	1.000
Bluetooth-Box DGH Ober-Breidenbach	1.000
Malerarbeiten etc. Bürgerhaus Romrod	10.000
Friedhöfe	
Beschallungsanlage Friedhofshalle Romrod	3.200

Hochwasserschutz & Renaturierung	
Bereich Antrift	186.000
Förderung	-175.000
zzgl. Verpflichtungsermächtigung 2026	(120.000)
	113.000
Erstellung Starkregengefahrenkarte	-90.000
Förderung	
Grundstücke	
Grundstückskauf Gewerbegebiet Zeller Straße	100.000
Verkauf Notunterkunft	-60.000
Baugebiete	
Grundstückskäufe BG „Galgenhecke/ Kunzengarten“	120.000
<u>Verpflichtungsermächtigung</u>	
Ausführungen Wasser BG „Galgenhecke/ Kunzengarten	(210.000)
Ausführungen Kanal BG „Galgenhecke/ Kunzengarten“	(200.000)
Ortsgestaltung & Freizeit	
Trainingsgeräte Aktivweg	10.000
Förderung	-6.000
Energieversorgung	
Projektbeteiligung EnergieRomrod GmbH	100.000

4. Statistiken

Erträge des Gesamtergebnishaushaltes

Ordentliche Erträge	Ansatz 2025 In EUR	Ansatz 2023 in EUR	Veränderung zum Vorjahr
Privatrechtliche Leistungsentgelte	316.655	324.150	- 7.495
Öffentlich-rechtliche Leistungsentgelte	1.031.690	1.127.690	- 96.000
Kostenersatzleistungen und -erstattungen	483.617	485.868	- 2.251
Bestandsveränderungen und Eigenleistungen	0	0	0
Steuern und steuerähnliche Erträge	3.422.848	3.007.173	+ 415.675
Erträge aus Transferleistungen	110.248	101.864	+ 8.384
Erträge aus Zuweisungen und Zuschüssen	1.172.215	1.312.735	- 140.520
Erträge aus der Auflösung von Sonderposten	312.468	322.850	- 10.382

Sonstige ordentliche Erträge	356.330	302.100	+	54.230
Summe	**7.206.071**	**6.984.430**	**+**	**221.641**

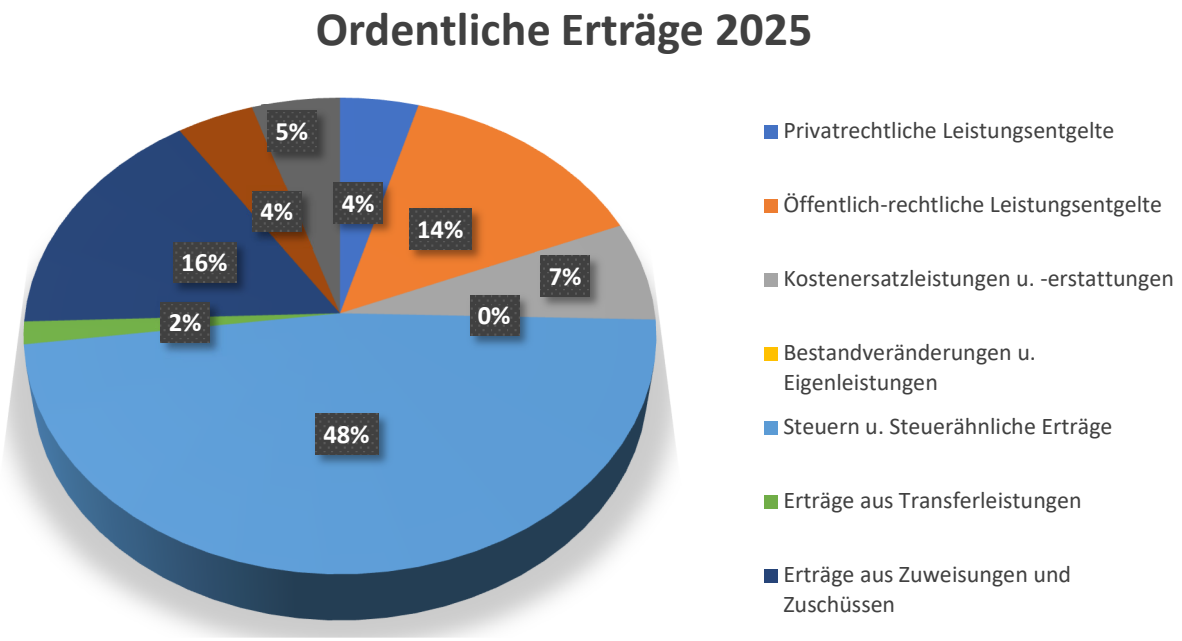

Entwicklung der Zahlungsströme des Kommunalen Finanzausgleichs in den Jahren 2011 bis 2025

Jahr	Schlüssel-zuweisung in EUR	Kreis- und Schulumlage in EUR	Differenz in EUR
2011	540.806	1.155.411	- 614.605
2012	706.848	1.262.499	- 555.651
2013	769.580	1.322.305	- 552.725
2014	836.500	1.396.455	- 559.955
2015	833.027	1.455.758	- 622.731
2016	1.045.332	1.593.025	- 547.693
2017	1.137.079	1.624.132	- 487.053
2018	1.191.975	1.996.649	- 804.674
2019	1.097.426	1.670.650	- 573.224
2020	1.129.062	1.921.178	- 792.116
2021	1.177.768	1.895.785	- 718.017
2022	998.988	2.029.962	- 1.030.974
2023	1.296.924	2.029.962	- 884.077
2024	1.161.235*	2.287.822*	- 1.126.587
2025	1.026.215*	2.435.332*	- 1.409.117

*Planzahlen

Anmerkung:
Die Zahlen in der vorstehenden Tabelle berücksichtigen die in dem jeweiligen Haushaltsjahr anhand der KFA-Berechnungsmethodik des Landes Hessen tatsächlich entstehenden Zahlungsströme. Eine evtl. durch die Rückstellungsbildung in steuerstarken Haushaltsjahren zu Gunsten der Folgejahre stattfindende Nivellierung dieser Beträge bleibt hierbei unberücksichtigt.

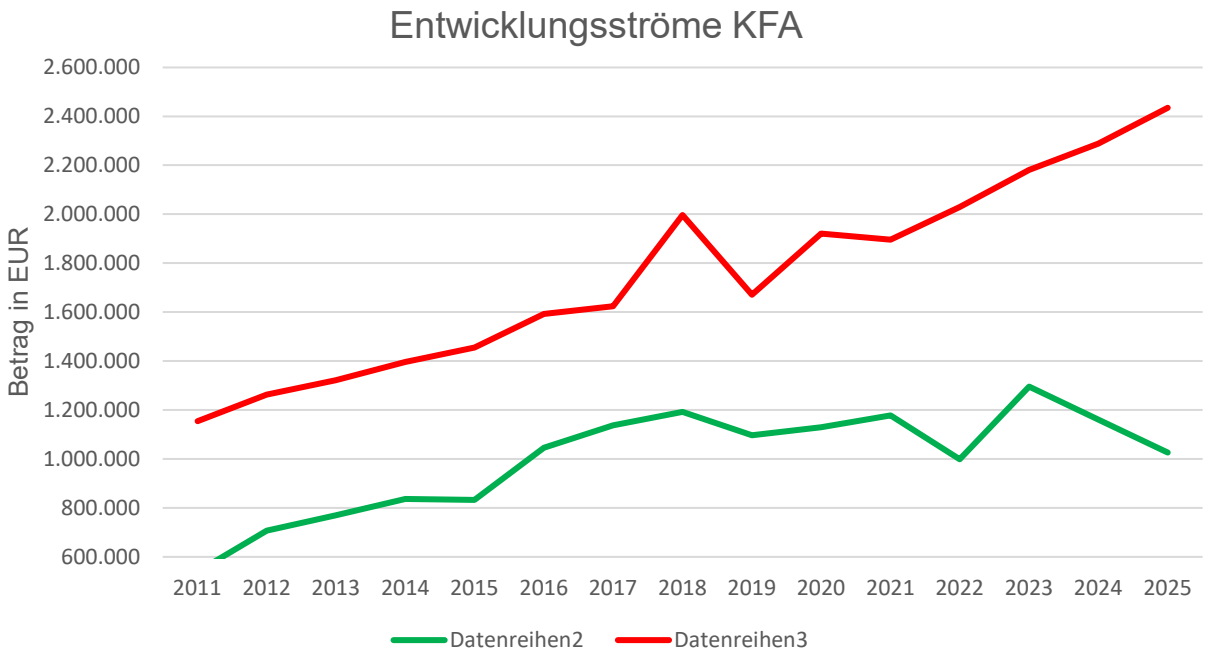

Entwicklung der Steuererträge in den Jahren 2011 bis 2025

Jahr	Grundsteuer A + Grundsteuer B	Gewerbesteuer	Einkommens-steuer	Summe
2011	253.096	427.893	854.933	1.535.922
2012	252.753	429.123	875.023	1.556.899
2013	255.434	513.151	944.356	1.712.941
2014	257.623	474.274	1.010.479	1.742.375
2015	322.344	496.283	1.059.654	1.878.281
2016	320.251	480.025	1.122.096	1.922.372
2017	386.813	657.555	1.220.358	2.264.727
2018	388.364	706.807	1.277.128	2.372.299
2019	394.150	482.269	1.361.850	2.238.269
2020	410.925	887.563	1.297.969	2.596.457
2021	428.428	747.264	1.403.654	2.579.346
2022	422.090	913.436	1.413.127	2.748.653
2023	426.546	1.275.716	1.491.625	3.193.887
2024	432.000*	900.000*	1.556.832*	2.888.832*
2025	595.000*	1.000.000*	1.714.817*	3.309.817*

*Planzahlen

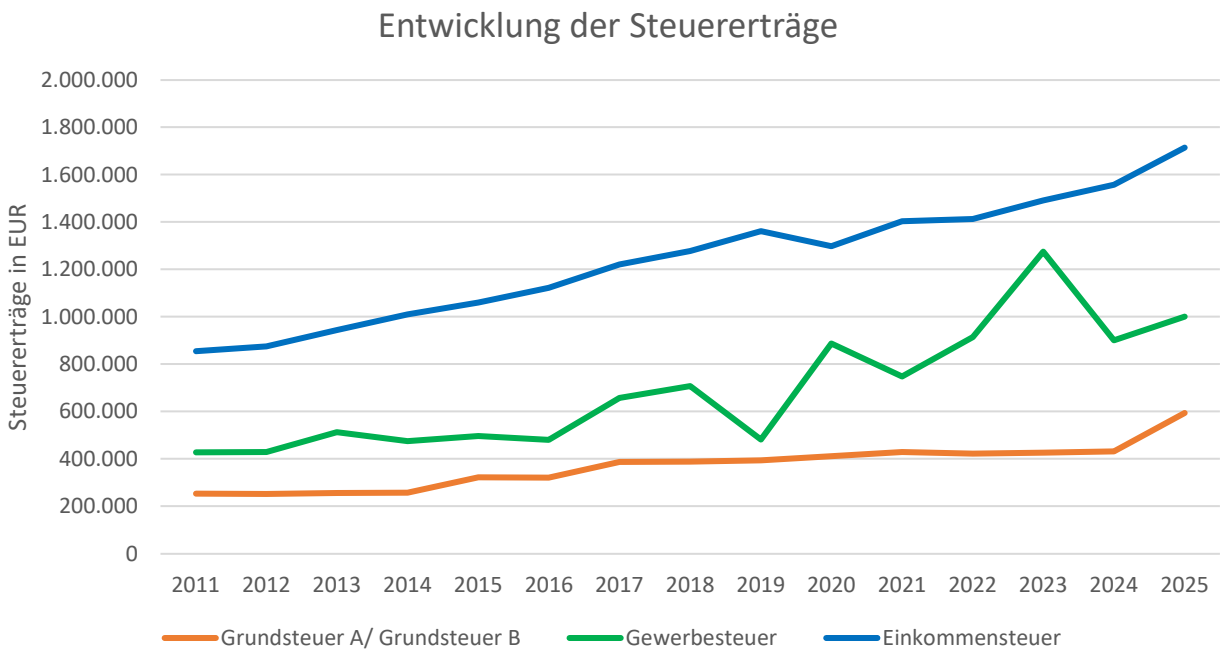

Aufwendungen des Gesamtergebnishaushaltes

Ordentliche Aufwendungen	Ansatz 2025 In EUR	Ansatz 2024 in EUR	Veränderung zum Vorjahr
Personalaufwendungen	1.094.291	986.368	+ 107.923
Versorgungsaufwendungen	230.000	185.000	+ 45.000
Aufwendungen für Sach- und Dienstleistungen	993.465	958.400	+ 35.065
Abschreibungen	756.490	767.920	- 11.430
Aufwendungen für Zuweisungen und Zuschüsse	1.467.858	1.334.146	+ 133.712
Steueraufwendungen	2.917.735	2.770.484	+ 147.251
Transferaufwendungen	0	0	0
Sonstige ordentliche Aufwendungen	12.191	12.220	- 29
Summe	**7.472.030**	**7.014.538**	**+ 457.492**

Ordentliche Aufwendungen 2025

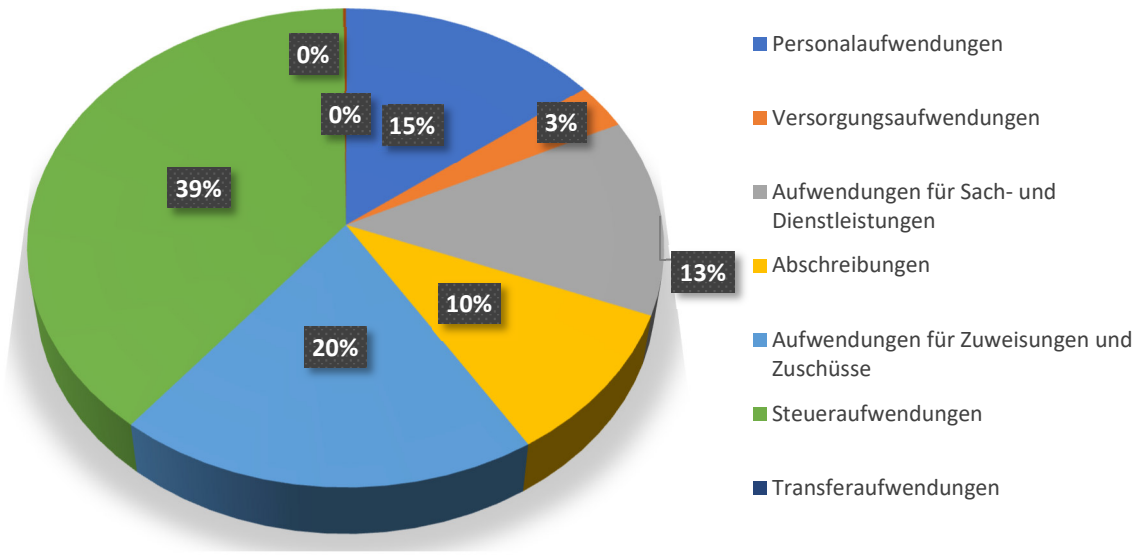

Romrod, den 20.02.2025

.....

Hauke Schmehl
Bürgermeister

Kostenstellenrahmen

Optionen: Ebene: Kostenstelle, Seitenkopf: Standard

Produktbereich **Produktgruppe** **Produkt** **KLR-Kostenstelle**	
01	**Innere Verwaltung**
0110	Gemeindeorgane, Fraktionen
011010	Bürgermeister, Magistrat
01101001	Bürgermeister, Magistrat
011011	Stadtverordnete, Ortsbeiräte, Fraktionen
01101101	Stadtverordnete, Ortsbeiräte, Fraktionen
0120	Hauptverwaltung, Bürgerbüro
012010	Hauptverwaltung, Bürgerbüro
01201001	Allgemeine Verwaltung, Personal, Archiv
0130	Finanzverwaltung
013010	Kämmerei, Kasse
01301001	Kämmerei, Kasse
0140	Besondere Diensststellen d. allgemeinen Verwaltung
014010	Standesamt
01401001	Standesamt
014020	Ortsgericht
01402001	Ortsgericht
014030	Schiedsmann
01403001	Schiedsmann
02	**Sicherheit und Ordnung**
0210	Öffentliche Sicherheit und Ordnung
021030	Statistik, Wahlamt
02103001	Statistik, Wahlen
021040	Sonstige Sicherheit und Ordnung, Melde- u. Passamt
02104001	Ordnungsamt
0220	Feuerschutz
022010	Feuerwehr
02201001	Feuerwehr
0230	Katastrophenschutz
023010	Katastrophenschutz
02301001	Katastrophenschutz
04	**Kultur und Wissenschaft**
0410	Museen, Sammlungen und Ausstellungen
041010	Museen
04101001	Museen, Ausstellungen
041020	Theater u.a.
04102001	Theater und Musikpflege
0430	Heimat- und Kulturpflege
043010	Heimat- und Kulturpflege
04301001	Heimat- und Kulturpflege
04301002	Bürgerbus
043020	Städtepartnerschaften
04302001	Städtepartnerschaften
0440	Kirchen
044010	Kirchen
04401001	Kirchen
05	**Soziales**
0510	Soziale Einrichtungen
051010	Sozialarbeit, Mehrgenerationenhaus
05101001	Allgemeine Sozialarbeit
05101002	Mehrgenerationenhaus

Produktbereich / Produktgruppe / Produkt / KLR-Kostenstelle	
05101003	Zukunftswerkstatt
05101004	Notunterkunft 1 (Zell, Brunnenstr. 12)
05101005	Notunterkunft 2 (Romrod, Alsfelder Str. 13)
05101006	Notunterkunft 3 (Romrod, Alsfelder Str. 3)
06	**Kinder-, Jugend- und Familienhilfe**
0610	Jugendhilfe
061010	Kinder- und Jugendarbeit
06101001	Kinder- und Jugendarbeit, Jugendräume
0620	Einrichtungen der Jugendhilfe
062010	Einrichtungen für Kinder
06201001	Kindergarten und Kindertagesstätten
06201003	Kinderspielplätze
08	**Sportförderung**
0810	Förderung des Sports
081010	Sportförderung
08101001	Sportförderung
0820	Eigene Sportstätten
082010	Sportstätten
08201001	Sportstätten
10	**Bauen und Wohnen**
1010	Bau, Planung, Liegenschaften
101010	Unbebaute Grundstücke
10101001	Unbebaute Grundstücke
101020	Bebaute Grundstücke
10102001	Sonstige Einrichtungen
10102002	Bauhof
10102003	Bürgerhäuser
10102005	Haus Schlossblick ("LuWiA")
10103001	Pläne (FNP, REP, LP u.a.)
101030	Planungen
11	**Ver- und Entsorgung**
1110	Ver- und Entsorgung
111010	Wasser
11101001	Wasser
111020	Abwasser
11102001	Abwasser
111030	Müll
11103001	Müll
111040	Elekrizität
11104001	Elektrizität
12	**Anlagen, Verkehrsflächen, ÖPNV**
1210	Gemeindestraßen
121010	Straßen- und Parkeinrichtungen
12101001	Gemeindestraßen
12101002	Feldwege
12101003	Parkflächen
122010	Straßenbeleuchtung
12201001	Straßenbeleuchtung
1220	Straßenbeleuchtung
13	**Natur- und Landschaftspflege**
1310	Park- und Gartenanlagen
131010	Grün- und Gartenflächen
13101001	Grünflächen
1320	Wasserläufe, Wasserbau
132010	Wasserläufe, Wasserbau
13201001	Wasserläufe, Wasserbau
1330	Friedhofs- und Bestattungswesen
133010	Friedhöfe

Produktbereich	**Produktgruppe**	**Produkt**	**KLR-Kostenstelle**	
			13301001	Friedhöfe
	1340			Land- u. Forstwirtschaft
		134010		Landwirtschaft
			13401001	Landwirtschaft
		134020		Forstwirtschaft
			13402001	Forstwirtschaft
14				**Umweltschutz**
	1410			Umweltschutz
		141010		Umweltschutz
			14101001	Umweltschutz
15				**Wirtschaft und Tourismus**
	1510			Märkte
		151010		Märkte
			15101001	Märkte
		151020		Bürgerhäuser
			15102003	Bürgerhäuser
	1520			Fremdenverkehr und Wirtschaftsförderung
		152020		Fremdenverkehr und Wirtschaftsförderung
			15202001	Fremdenverkehr und Wirtschaftsförderung
16				**Allgemeine Finanzwirtschaft**
	1610			Steuern, allgemeine Zuweisungen und Umlagen
		161010		Steuern, allgemeine Zuweisungen und Umlagen
			16101001	Steuern, allgemeine Zuweisungen und Umlagen
	1620			Sonstige allgemeine Finanzwirtschaft
		162010		Sonstige allgemeine Finanzwirtschaft
			16201001	sonstige, allgemeine Finanzwirtschaft

Ergebnishaushalt

Stadt Romrod

				Haushaltsansatz		Planungsdaten		
Nr.	Konten	Bezeichnung	Ergebnis des Jahresabschlusses 2023	2024	2025	2026	2027	2028
01	50	Privatrechtliche Leistungsentgelte	-321.707	-324.150	-316.655	-316.755	-317.055	-317.055
02	51	Öffentlich-rechtliche Leistungsentgelte	-1.010.803	-1.127.690	-1.031.690	-1.031.690	-1.122.690	-1.122.690
03	548-549	Kostenersatzleistungen und -erstattungen	-551.566	-485.868	-483.617	-490.562	-499.526	-508.714
04	52	Bestandsveränderungen und aktivierte Eigenleistungen						
05	55	Steuern u. steuerähnliche Erträge einschl. Erträge aus gesetzlichen Umlagen	-3.306.468	-3.007.173	-3.422.848	-3.519.464	-3.620.852	-3.620.337
06	547	Erträge aus Transferleistungen	-98.884	-101.864	-110.248	-113.984	-116.746	-119.577
07	540-543	Erträge aus Zuweisungen und Zuschüssen für laufende Zwecke u. allgemeine Umlagen	-1.483.081	-1.312.735	-1.172.215	-1.172.215	-1.172.215	-1.172.215
08	546	Erträge aus der Auflösung von Sonderposten aus Investitionszuweisungen, -zuschüssen u. Investitonsbeiträgen	-369.476	-322.850	-312.468	-312.468	-312.468	-312.468
09	53	Sonstige ordentliche Erträge	-166.928	-302.100	-356.330	-354.830	-352.830	-352.830
10		**Summe der ordentlichen Erträge (Nr. 1 bis 9)**	**-7.308.912**	**-6.984.430**	**-7.206.071**	**-7.311.968**	**-7.514.382**	**-7.525.886**
11	62, 63, 640-643, 647-649, 65	Personalaufwendungen	927.869	986.368	1.094.291	1.081.362	1.107.658	1.095.607
12	644-646	Versorgungsaufwendungen	200.759	185.000	230.000	230.000	230.000	230.000
13	60, 61, 67-69	Aufwendungen für Sach- und Dienstleistungen	880.738	958.400	993.465	764.215	766.015	789.660
14	66	Abschreibungen	812.620	767.920	756.490	756.490	755.160	756.490
15	71	Aufwendungen für Zuweisungen und Zuschüsse sowie besondere Finanzaufwendungen	1.337.512	1.334.146	1.467.858	1.540.388	1.612.017	1.639.822
16	73	Steueraufwendungen einschl. Aufwendungen aus gesetzlichen Umlageverpflichtungen	2.731.613	2.770.484	2.917.735	2.917.735	2.917.735	2.917.735
17	72	Transferaufwendungen						
18	70, 74, 76	Sonstige ordentliche Aufwendungen	12.057	12.220	12.191	12.191	12.191	12.191
19		**Summe der ordentlichen Aufwendungen (Nr. 11 bis 18)**	**6.903.167**	**7.014.538**	**7.472.030**	**7.302.381**	**7.400.776**	**7.441.505**
20		**Verwaltungsergebnis (Nr. 10 ./. Nr. 19)**	**-405.745**	**30.108**	**265.959**	**-9.587**	**-113.606**	**-84.381**
21	56, 57	Finanzerträge	-9.724	-11.500	-31.000	-26.000	-21.000	-16.000
22	77	Zinsen und andere Finanzaufwendungen	72.984	120.700	111.577	166.577	301.577	301.577
23		**Finanzergebnis (Nr. 21 ./. Nr. 22)**	**63.261**	**109.200**	**80.577**	**140.577**	**280.577**	**285.577**
24		**Gesamtbetrag der ordentlichen Erträge (Nr. 10 und Nr. 21)**	**-7.318.636**	**-6.995.930**	**-7.237.071**	**-7.337.968**	**-7.535.382**	**-7.541.886**
25		**Gesamtbetrag der ordentlichen Aufwendungen (Nr.19 und Nr.22)**	**6.976.152**	**7.135.238**	**7.583.607**	**7.468.958**	**7.702.353**	**7.743.082**
26		**Ordentliches Ergebnis (Nr.24 ./. Nr.25)**	**-342.484**	**139.308**	**346.536**	**130.990**	**166.971**	**201.196**
27	59	Außerordentliche Erträge	-12.845	-2.600	-3.300	-3.750	-4.150	-4.150
28	79	Außerordentliche Aufwendungen	27					
29		**Außerordentliches Ergebnis (Nr. 27 ./.Nr. 28)**	**-12.818**	**-2.600**	**-3.300**	**-3.750**	**-4.150**	**-4.150**
30		**Jahresergebnis (Nr. 26 und Nr. 29)**	**-355.303**	**136.708**	**343.236**	**127.240**	**162.821**	**197.046**
		Nachrichtlich (§2 Abs. 4 GemHVO):						
98		Summe der vorgetragenen Jahresfehlbeträge aus dem ordentlichen Ergebnis		---	---	---	---	---
98		Summe der vorgetragenen Jahresfehlbeträge aus dem außerordentlichen Ergebnis		---	---	---	---	---

Druck am 17.02.2025

Ergebnishaushalt

Stadt Romrod

				Haushaltsansatz		Planungsdaten		
Nr.	Konten	Bezeichnung	Ergebnis des Jahresabschlusses 2023	2024	2025	2026	2027	2028
		Summe der vorgetragenen Jahresfehlbeträge aus dem ordentlichen und dem außerordentlichen Ergebnis		---	---	---	---	---

Finanzhaushalt

Stadt Romrod

				Haushaltsansatz		Planungsdaten		
Nr.	Konten	Bezeichnung	Ergebnis des Jahresabschlusses 2023	2024	2025	2026	2027	2028
01	810	Privatrechtliche Leistungsentgelte	285.464	324.150	316.655	316.755	317.055	317.055
02	811	Öffentlich-rechtliche Leistungsentgelte	946.029	1.127.690	1.031.690	1.031.690	1.122.690	1.122.690
03	812	Kostenersatzleistungen und -erstattungen	507.029	485.868	483.617	490.562	499.526	508.714
04	814	Einzahlungen aus Steuern und steuerähnlichen Erträgen einschließlich Erträgen aus gesetzlichen Umlagen	3.423.425	3.007.173	3.422.848	3.519.464	3.620.852	3.620.337
05	815	Einzahlungen aus Transferleistungen	98.742	101.864	110.248	113.984	116.746	119.577
06	816	Zuweisungen und Zuschüsse für laufende Zwecke und allgemeine Umlagen	1.483.627	1.312.735	1.172.215	1.172.215	1.172.215	1.172.215
07	817	Zinsen und sonstige Finanzeinzahlungen	6.031	11.500	31.000	26.000	21.000	16.000
08	813, 828	Sonstige ordentliche Einzahlungen und sonstige außerordentliche Einzahlungen, die sich nicht aus Investitionstätigkeit ergeben	185.143	304.700	359.630	358.580	356.980	356.980
09		**Summe der Einzahlungen aus laufender Verwaltungstätigkeit (Nrn. 1 bis 8)**	**6.935.490**	**6.675.680**	**6.927.903**	**7.029.250**	**7.227.064**	**7.233.568**
10	830	Personalauszahlungen	-929.310	-984.268	-1.092.191	-1.079.262	-1.105.558	-1.093.507
11	831	Versorgungsauszahlungen	-203.284	-185.000	-230.000	-230.000	-230.000	-230.000
12	832	Auszahlungen für Sach- und Dienstleistungen	-819.908	-958.400	-993.465	-764.215	-766.015	-789.660
13	833	Auszahlungen für Transferleistungen						
14	834	Auszahlungen für Zuweisungen und Zuschüsse für laufende Zwecke sowie besondere Finanzauszahlungen	-1.464.844	-1.334.146	-1.467.858	-1.540.388	-1.612.017	-1.639.822
15	835	Auszahlungen f. Steuern einschl. Auszahlungen aus gesetzl. Umlageverpflichtungen	-2.695.125	-2.770.484	-2.917.735	-2.917.735	-2.917.735	-2.917.735
16	836	Zinsen und ähnliche Auszahlungen	-73.122	-120.700	-111.577	-166.577	-301.577	-301.577
17	837, 848	Sonstige ordentliche Auszahlungen und sonstige außerordentliche Auszahlungen, die sich nicht aus Investitionstätigkeit ergeben	-11.974	-12.220	-12.191	-12.191	-12.191	-12.191
18		**Summe der Auszahlungen aus laufender Verwaltungstätigkeit (Nrn. 10 bis 17)**	**-6.197.567**	**-6.365.218**	**-6.825.017**	**-6.710.368**	**-6.945.093**	**-6.984.492**
19		**Zahlungsmittelüberschuss oder Zahlungsmittelbedarf aus laufender Verwaltungstätigkeit (Saldo aus Nrn. 9 und 18)**	**737.923**	**310.462**	**102.886**	**318.882**	**281.971**	**249.076**
20	820	Einzahlungen aus Investitionszuweisungen und -zuschüssen sowie aus Investitionsbeiträgen;	170.580	142.000	522.240	35.240	35.240	980.240
		davon zweckgebundene Einzahlungen für die ordentliche Tilgung von Investitionskrediten	8.240		8.240	8.240	8.240	8.240
21	822	Einzahlungen aus Abgängen von Vermögensgegenständen des Sachanlagevermögens und des immateriellen Anlagevermögens	11.161		60.000	50.000	100.000	
22	823	Einzahlungen aus Abgängen von Vermögensgegenständen des Finanzanlagevermögens	123					
23		**Summe der Einzahlungen aus Investitionstätigkeit (Nrn. 20 bis 22)**	**181.864**	**142.000**	**582.240**	**85.240**	**135.240**	**980.240**
24	841	Auszahlungen für den Erwerb von Grundstücken und Gebäuden	-67.037	-571.500	-276.000			
25	842	Auszahlungen für Baumaßnahmen	-619.422	-2.632.800	-1.766.000	-4.368.000	-1.223.000	-118.000
	842	(Verpflichtungsermächtigungen)				(-1.830.000)	(-170.000)	

Druck am 17.02.2025

Finanzhaushalt

Stadt Romrod

				Haushaltsansatz		Planungsdaten		
Nr.	Konten	Bezeichnung	Ergebnis des Jahresabschlusses 2023	2024	2025	2026	2027	2028
26	840, 843	Auszahlungen für Investitionen in das sonstige Sachanlagevermögen und immaterielle Anlagevermögen	-261.366	-217.400	-373.700	-47.200	-36.500	-16.500
27	844	Auszahlungen für Investitionen in das Finanzanlagevermögen	-1.108	-11.950	-5.900	-5.900	-5.900	-5.900
28		**Summe der Auszahlungen aus Investitionstätigkeit (Nrn. 24 bis 27)**	**-948.933**	**-3.433.650**	**-2.421.600**	**-4.421.100**	**-1.265.400**	**-140.400**
		(Verpflichtungsermächtigungen)				**(-1.830.000)**	**(-170.000)**	
29		**Zahlungsmittelüberschuss oder Zahlungsmittelbedarf aus Investitionstätigkeit (Saldo aus Nrn. 23 und 28)**	**-767.069**	**-3.291.650**	**-1.839.360**	**-4.335.860**	**-1.130.160**	**839.840**
		(Verpflichtungsermächtigungen)				**(-1.830.000)**	**(-170.000)**	
30		**Zahlungsmittelüberschuss oder Zahlungsmittelbedarf (Summe aus Nrn. 19 und 29)**	**-29.146**	**-2.981.188**	**-1.736.474**	**-4.016.978**	**-848.189**	**1.088.916**
		(Verpflichtungsermächtigungen)				**(-1.830.000)**	**(-170.000)**	
31	826	Einzahlungen aus der Aufnahme von Krediten und wirtschaftlich vergleichbaren Vorgängen für Investitionen		3.250.000	1.800.000	4.300.000	300.000	
32	846	Auszahlungen für die Tilgung von Krediten und wirtschaftlich vergleichbaren Vorgängen für Investitionen sowie an das Sondervermögen Hessenkasse;	-120.540	-214.012	-210.885	-271.972	-396.006	-404.006
		davon Auszahlungen für die ordentliche Tilgung von Investitionskrediten	-14.088	-124.408	-122.440	-183.527	-307.561	-315.561
33		**Zahlungsmittelüberschuss oder Zahlungsmittelbedarf aus Finanzierungstätigkeit (Saldo aus Nrn. 31 und 32)**	**-120.540**	**3.035.988**	**1.589.115**	**4.028.028**	**-96.006**	**-404.006**
34		**Änderung des Zahlungsmittelbestandes zum Ende des Haushaltsjahres (Summe aus Nrn. 30 und 33)**	**-149.686**	**54.800**	**-147.359**	**11.050**	**-944.195**	**684.910**
		(Verpflichtungsermächtigungen)				**(-1.830.000)**	**(-170.000)**	
35		Haushaltsunwirksame Einzahlungen (u.a. fremde Finanzmittel, Rückzahlung von angelegten Kassenmitteln, Aufnahme von Liquiditätskrediten)	80.012	---	---	---	---	---
36		Haushaltsunwirksame Auszahlungen (u.a. fremde Finanzmittel, Anlegung von Kassenmitteln, Rückzahlung von Liquiditätskrediten)	-87.471	---	---	---	---	---
37		**Zahlungsmittelüberschuss/ Zahlungsmittelbedarf aus haushaltsunwirksamen Zahlungsvorgängen (Saldo aus Nrn. Nr. 35 und Nr. 36)**	**-7.459**	**---**	**---**	**---**	**---**	**---**
38		Gepl. Anfangsbestand/ Bestand an Zahlungsmitteln zu Beginn d. Haushaltsjahres	2.139.588	682.652	737.452	590.093	601.143	-343.052
		(Verpflichtungsermächtigungen)					(-1.830.000)	(-2.000.000)
39		Geplante Veränderung des Bestandes/ Veränderung des Bestandes an Zahlungsmitteln (Nr. 34 und 37)	-157.145	54.800	-147.359	11.050	-944.195	684.910
		(Verpflichtungsermächtigungen)				(-1.830.000)	(-170.000)	
40		**Geplanter Endbestand an Zahlungsmitteln/ Bestand an Zahlungsmitteln am Ende des Haushaltsjahres (Summe aus den Summen Nrn. 38 und 39)**	**1.982.443**	**737.452**	**590.093**	**601.143**	**-343.052**	**341.858**
		(Verpflichtungsermächtigungen)				**(-1.830.000)**	**(-2.000.000)**	**(-2.000.000)**
		Nachrichtlich (§3 Abs. 3 GemHVO):						

Druck am 17.02.2025

Finanzhaushalt

Stadt Romrod

				Haushaltsansatz		Planungsdaten		
Nr.	Konten	Bezeichnung	Ergebnis des Jahresabschlusses 2023	2024	2025	2026	2027	2028
		In den Einzahlungen aus Nr. 31 enthaltener Teilbetrag für Umschuldungen						
		In den Auszahlungen aus Nr. 32 enthaltener Teilbetrag für Umschuldungen						
		Zu Nr. 40: Nach §106 Abs. 1 S. 2 HGO vorzuhaltender Bestand an flüssigen Mitteln ohne Liquiditätskredite	-119.445	---	---	---	---	---

Investitionsprogramm (§ 9 GemHVO)

Stadt Romrod

Nr. Bezeichnung	Ansatz 2025	Verpflichtungs-Ermächtigungen	Ansatz 2024	Jahres-ergebnis 2023	Finanzplan 2026	Finanzplan 2027 2028	Bish. bereitgest. Ges. Ein-Ausz.
19-018-I Löschwasserversorgung Strebendorf	-80.000,00		-33.000,00	-2.903,75			-528.500,00 -34.913,33
20 20 Einz.a.Inv.zuw.u.-zusch.s.a.Inv.beitr.							139.500,00
24 24 Ausz.f.d.Erwerb v.Grundstücken u.Gebäuden							-400.000,00
25 25 Auszahlungen für Baumaßnahmen	-80.000,00		-33.000,00	-2.903,75			-268.000,00 -34.913,33

Erläuterungen:

2023: Kostenplanung 155.000 EUR (Mittelübertragung nach 2025)

Förderung Hessenkasse 139.500 EUR

2024: Kostensteigerung 33.000 EUR (Mittelübertragung nach 2025)

2025: Kostensteigerung 80.000 EUR

19-029-I Sanierung Hochbehälter Bonhecke	-210.000,00	-600.000,00	-125.000,00		-600.000,00		-975.000,00
20 20 Einz.a.Inv.zuw.u.-zusch.s.a.Inv.beitr.							360.000,00
24 24 Ausz.f.d.Erwerb v.Grundstücken u.Gebäuden							-600.000,00
25 25 Auszahlungen für Baumaßnahmen	-210.000,00	-600.000,00	-125.000,00		-600.000,00		-735.000,00
(Verpflichtungsermächtigungen)					(-600.000,00)		

Erläuterungen:

2023: Sanierung/ Umrüstung Hochbehälter Bonheck 400.000 EUR (Mittelübertragung nach 2025)

Förderung Hessenkasse 360.000 EUR

2024: Beginn Umsetzung 125.000 EUR (Mittelübertragung nach 2025)

2025: Weiterführung Umsetzung 210.000 EUR

2026: Weiterführung Umsetzung 600.000 EUR

20-015-I Umbau Kindergarten Romrod	-200.000,00	-500.000,00			-500.000,00		-664.000,00 -29.957,05
24 24 Ausz.f.d.Erwerb v.Grundstücken u.Gebäuden							-364.000,00
25 25 Auszahlungen für Baumaßnahmen	-200.000,00	-500.000,00			-500.000,00		-300.000,00 -29.957,05
(Verpflichtungsermächtigungen)					(-500.000,00)		

Erläuterungen:

2023: Planung und Umsetzungsbeginn 100.000 EUR (Mittelübertragung nach 2025)

2025: Fortführung 200.000 EUR

2026: Fortführung 500.000 EUR

I011-23-01 Versorgungsrücklagen	-5.900,00		-5.700,00		-5.900,00	-5.900,00 -5.900,00	-17.300,00
27 27 Ausz.f.Invest.i.d.Finanzanl.Verm.	-5.900,00		-5.700,00		-5.900,00	-5.900,00 -5.900,00	-17.300,00
I012-23-01 GWG Allgemeine Verwaltung	-2.000,00		-2.000,00	-3.712,11	-2.000,00	-2.000,00 -2.000,00	-6.000,00 -3.975,37
20 20 Einz.a.Inv.zuw.u.-zusch.s.a.Inv.beitr.							265,00
26 26 Ausz.f.Invest.i.d.sonst.Sachanl.vermögen	-2.000,00		-2.000,00	-3.712,11	-2.000,00	-2.000,00 -2.000,00	-6.000,00 -4.240,37
I012-25-02 PV-Anlage Kindergarten	34.000,00		-40.000,00				-6.000,00
20 20 Einz.a.Inv.zuw.u.-zusch.s.a.Inv.beitr.	56.000,00						56.000,00
25 25 Auszahlungen für Baumaßnahmen	-22.000,00		-40.000,00				-62.000,00
I022-23-01 GWG Feuerwehr	-4.000,00		-2.000,00	-1.430,21	-2.000,00	-2.000,00 -2.000,00	-12.500,00 -3.163,37
26 26 Ausz.f.Invest.i.d.sonst.Sachanl.vermögen	-4.000,00		-2.000,00	-1.430,21	-2.000,00	-2.000,00 -2.000,00	-12.500,00 -3.163,37
I022-23-03 BGA Feuerwehr	-54.200,00		-47.700,00		-2.000,00	-2.000,00 -2.000,00	-111.900,00 -20.195,25

Druck am 17.02.2025

Investitionsprogramm (§ 9 GemHVO)

Stadt Romrod

Nr. Bezeichnung	Ansatz 2025	Verpflichtungs-Ermächtigungen	Ansatz 2024	Jahres-ergebnis 2023	Finanzplan 2026	Finanzplan 2027 2028	Bish. bereitgest. Ges. Ein-Ausz.
20 20 Einz.a.Inv.zuw.u.-zusch.s.a.Inv.beitr.	8.800,00						8.800,00
26 26 Ausz.f.Invest.i.d.sonst.Sachanl.vermögen	-63.000,00		-47.700,00		-2.000,00	-2.000,00 -2.000,00	-120.700,00 -20.195,25
Erläuterungen: 2025: Atemschutzgeräte 30.000 EUR Tragkraftspritze 22.000 EUR Rollcontainer Kinder- und Jugendfeuerwehr 11.0000 EUR LEADER-Förderung 8.800 EUR							
I022-24-02 Neubau Feuerwehrhaus	-80.000,00		-20.000,00		-2.500.000,00	-1.000.000,00 875.000,00	-100.000,00 -3.343,90
20 20 Einz.a.Inv.zuw.u.-zusch.s.a.Inv.beitr.						875.000,00	
25 25 Auszahlungen für Baumaßnahmen	-80.000,00		-20.000,00		-2.500.000,00	-1.000.000,00	-100.000,00 -3.343,90
Erläuterungen: 2024: Neuerstellung Bebauungsplan 20.000 EUR (Mittelübertragung nach 2025) 2025: Planungskosten 80.000 EUR 2026: geplante Umsetzung 2.500.000 EUR 2027: Fortführung Umsetzung 1.000.000 EUR 2028: Förderung (25 %) 875.000 EUR							
I022-24-03 Modernisierung Sirenensteuerung			-50.000,00				-50.000,00
20 20 Einz.a.Inv.zuw.u.-zusch.s.a.Inv.beitr.			25.000,00				25.000,00
24 24 Ausz.f.d.Erwerb v.Grundstücken u.Gebäuden			-75.000,00				-75.000,00
Erläuterungen: 2024: Modernsierung im gesamten Stadtgebiet 75.000 EUR (Mittelübertragung nach 2025) Förderung Land Hessen 25.000 EUR							
I022-25-01 TSF W Stadt Romrod (Standort Strebendorf)	-55.000,00		-25.000,00	-3.546,20			-80.000,00 -28.733,98
26 26 Ausz.f.Invest.i.d.sonst.Sachanl.vermögen	-55.000,00		-25.000,00	-3.546,20			-80.000,00 -28.733,98
I051-23-01 GWG Mehrgenerationenhaus	-1.000,00		-2.000,00		-1.000,00	-1.000,00 -1.000,00	-5.000,00 -598,50
26 26 Ausz.f.Invest.i.d.sonst.Sachanl.vermögen	-1.000,00		-2.000,00		-1.000,00	-1.000,00 -1.000,00	-5.000,00 -598,50
I051-25-01 BGA Sozialarbeit							
20 20 Einz.a.Inv.zuw.u.-zusch.s.a.Inv.beitr.	3.000,00						3.000,00
26 26 Ausz.f.Invest.i.d.sonst.Sachanl.vermögen	-3.000,00						-3.000,00
Erläuterungen: 2025: Anschaffung Defibrillator 3.000 EUR Finanzierzung über Spenden 3.000 EUR							
I051-25-02 Trainingsgeräte Aktivweg	-4.000,00						-4.000,00
20 20 Einz.a.Inv.zuw.u.-zusch.s.a.Inv.beitr.	6.000,00						6.000,00
25 25 Auszahlungen für Baumaßnahmen	-10.000,00						-10.000,00
I061-25-01 BGA Jugendräume	-2.000,00						-2.000,00
26 26 Ausz.f.Invest.i.d.sonst.Sachanl.vermögen	-2.000,00						-2.000,00
Erläuterungen: 2025: Kühlung Jugendraum Zell 2.000 EUR							

Druck am 17.02.2025

Investitionsprogramm (§ 9 GemHVO)

Stadt Romrod

Nr. Bezeichnung	Ansatz 2025	Verpflichtungs-Ermächtigungen	Ansatz 2024	Jahres-ergebnis 2023	Finanzplan 2026	Finanzplan 2027 2028	Bish. bereitgest. Ges. Ein-Ausz.
I062-23-01 GWG Tagesmütternetzwerk	-1.000,00		-2.000,00		-1.000,00	-1.000,00 -1.000,00	-5.000,00
26 26 Ausz.f.Invest.i.d.sonst.Sachanl.vermögen	-1.000,00		-2.000,00		-1.000,00	-1.000,00 -1.000,00	-5.000,00
I062-23-03 Spielgeräte Spielplätze	-15.000,00		-15.000,00	-6.594,39	-15.000,00	-15.000,00 -15.000,00	-40.000,00 -17.442,35
20 20 Einz.a.Inv.zuw.u.-zusch.s.a.Inv.beitr.							2.250,37
25 25 Auszahlungen für Baumaßnahmen	-15.000,00		-15.000,00		-15.000,00	-15.000,00 -15.000,00	-40.000,00
26 26 Ausz.f.Invest.i.d.sonst.Sachanl.vermögen				-6.594,39			-19.692,72
I062-25-02 Zaun Kindergarten Romrod						-5.000,00	
25 25 Auszahlungen für Baumaßnahmen						-5.000,00	
I062-25-03 Umbau ev. Gemeindehaus zur KiTa (Lutherstraße)	-80.000,00						-80.000,00
25 25 Auszahlungen für Baumaßnahmen	-80.000,00						-80.000,00
I101-22-01 Gewerbegebiet Zeller Straße, Romrod	-100.000,00		-285.000,00	-6.102,01			-385.000,00 -289.409,07
24 24 Ausz.f.d.Erwerb v.Grundstücken u.Gebäuden	-100.000,00		-285.000,00				-385.000,00 -283.211,86
25 25 Auszahlungen für Baumaßnahmen				-6.102,01			-6.197,21
I101-23-01 GWG Bauhof	-2.000,00		-6.000,00	-6.983,26	-2.000,00	-2.000,00 -2.000,00	-10.500,00 -10.691,05
26 26 Ausz.f.Invest.i.d.sonst.Sachanl.vermögen	-2.000,00		-6.000,00	-6.983,26	-2.000,00	-2.000,00 -2.000,00	-10.500,00 -10.691,05
I101-23-03 BGA Bauhof	-10.500,00		-20.200,00	-13.237,31	-12.000,00	-2.500,00 -2.500,00	-45.700,00 -19.809,98
26 26 Ausz.f.Invest.i.d.sonst.Sachanl.vermögen	-10.500,00		-20.200,00	-13.237,31	-12.000,00	-2.500,00 -2.500,00	-45.700,00 -19.809,98

Erläuterungen:

2024: Baustellenbeschilderung 12.000 EUR (Mittelübertragung nach 2025)

Betonabsperrung ("Legosteine") 8.200 EUR (Mittelübertragung nach 2025)

2025: Maschinen für Schreinerarbeiten 10.500 EUR

2026: Lagerzelt 12.000 EUR

I101-23-05 Fuhrpark Bauhof			-37.500,00	-30.107,00	-1.200,00		-79.200,00 -31.856,30
20 20 Einz.a.Inv.zuw.u.-zusch.s.a.Inv.beitr.							15.743,70
26 26 Ausz.f.Invest.i.d.sonst.Sachanl.vermögen			-37.500,00	-30.107,00	-1.200,00		-79.200,00 -47.600,00

Erläuterungen:

2026: Spannungswandler Caddy 1.2000 EUR

I101-24-01 Sanierung Haus Schlossblick ("LuWiA")			-30.000,00				-30.000,00
25 25 Auszahlungen für Baumaßnahmen			-30.000,00				-30.000,00
I101-24-02 Grundstücksan- und verkäufe	-60.000,00		-101.500,00		50.000,00	100.000,00	-161.500,00 -98.886,01
21 21 Einz.a.Abg.v.Gegenst.d.Sachanlagevermögens und	60.000,00				50.000,00	100.000,00	60.000,00
24 24 Ausz.f.d.Erwerb v.Grundstücken u.Gebäuden	-120.000,00		-101.500,00				-221.500,00 -98.886,01
I111-23-01 GWG Wasser	-1.000,00		-1.000,00		-1.000,00	-1.000,00 -1.000,00	-3.000,00
26 26 Ausz.f.Invest.i.d.sonst.Sachanl.vermögen	-1.000,00		-1.000,00		-1.000,00	-1.000,00 -1.000,00	-3.000,00
I111-23-02 GWG Abwasser	-1.000,00		-1.000,00		-1.000,00	-1.000,00 -1.000,00	-3.000,00
26 26 Ausz.f.Invest.i.d.sonst.Sachanl.vermögen	-1.000,00		-1.000,00		-1.000,00	-1.000,00 -1.000,00	-3.000,00

Druck am 17.02.2025

Investitionsprogramm (§ 9 GemHVO)

Stadt Romrod

Nr. Bezeichnung	Ansatz 2025	Verpflichtungs-Ermächtigungen	Ansatz 2024	Jahres-ergebnis 2023	Finanzplan 2026	Finanzplan 2027 2028	Bish. bereitgest. Ges. Ein-Ausz.
I111-23-04 PV-Anlage Tiefbrunnen Strebendorf	95.000,00						-50.000,00
20 20 Einz.a.Inv.zuw.u.-zusch.s.a.Inv.beitr.	145.000,00						145.000,00
25 25 Auszahlungen für Baumaßnahmen	-50.000,00						-195.000,00
I111-23-07 Sicherstellung Wasserversorgung	-500.000,00		-800.000,00	-10.118,32			-2.125.000,00 -31.144,06
25 25 Auszahlungen für Baumaßnahmen	-500.000,00		-800.000,00	-10.118,32			-2.125.000,00 -31.144,06
Erläuterungen: 2023: Neuer Tiefbrunnen (Bohrung) 825.000 EUR (Mittelübertragung nach 2025) 2024: Kostenerhöhung + 800.000 EUR (Mittelübertragung nach 2025) 2025: Kostenerhöhung + 500.000 EUR							
I111-23-08 Plan und Ausführung Kanal Schillerstraße			-132.000,00				-161.500,00 -12.420,00
25 25 Auszahlungen für Baumaßnahmen			-132.000,00				-161.500,00 -12.420,00
I111-23-09 Plan und Ausführung Wasser Schillerstraße	-30.000,00		-85.000,00				-133.500,00 -4.689,08
25 25 Auszahlungen für Baumaßnahmen	-30.000,00		-85.000,00				-133.500,00 -4.689,08
I111-24-02 Wasserzähler	-56.000,00		-50.000,00	-1.424,52			-106.000,00 -103.741,38
24 24 Ausz.f.d.Erwerb v.Grundstücken u.Gebäuden	-56.000,00						-56.000,00 -102.316,86
26 26 Ausz.f.Invest.i.d.sonst.Sachanl.vermögen			-50.000,00	-1.424,52			-50.000,00 -1.424,52
I111-25-01 Erneuerung Wasserleitung		-370.000,00	-200.000,00		-200.000,00	-170.000,00	-200.000,00
25 25 Auszahlungen für Baumaßnahmen		-370.000,00	-200.000,00		-200.000,00	-170.000,00	-200.000,00
(Verpflichtungsermächtigungen)					(-200.000,00)	(-170.000,00)	
Erläuterungen: 2026: Radweg Romrod - Zell 165.000 EUR Billertshäuser Str. 35.000 EUR 2027: Fortführung Billertshäuser Str. 75.000 EUR Torweg 45.000 EUR Bürgerhaus - Bauhof 50.000 EUR							
I111-25-02 Projektbeteiligungen EnergieRomrod GmbH	-100.000,00				-20.000,00	-20.000,00	-100.000,00
26 26 Ausz.f.Invest.i.d.sonst.Sachanl.vermögen	-100.000,00				-20.000,00	-20.000,00	-100.000,00
I111-25-03 Kanalerneuerungen nach EKVO-Befahrung	-300.000,00						-300.000,00
25 25 Auszahlungen für Baumaßnahmen	-300.000,00						-300.000,00
I111-26-01 Ausführung Wasser BG "Galgenhecke/ Kunzengarten"		-210.000,00	-210.000,00		-210.000,00		-210.000,00
25 25 Auszahlungen für Baumaßnahmen		-210.000,00	-210.000,00		-210.000,00		-210.000,00
(Verpflichtungsermächtigungen)					(-210.000,00)		
I111-26-02 Ausführung Kanal BG "Galgenhecke/ Kunzengarten"		-200.000,00	-210.000,00		-200.000,00		-210.000,00
25 25 Auszahlungen für Baumaßnahmen		-200.000,00	-210.000,00		-200.000,00		-210.000,00
(Verpflichtungsermächtigungen)					(-200.000,00)		
I121-23-08 Plan und Ausführung Baugebiet "Hopfengarten"					-20.000,00		
25 25 Auszahlungen für Baumaßnahmen					-20.000,00		

Druck am 17.02.2025

Investitionsprogramm (§ 9 GemHVO)

Stadt Romrod

Nr. Bezeichnung	Ansatz 2025	Verpflichtungs-Ermächtigungen	Ansatz 2024	Jahres-ergebnis 2023	Finanzplan 2026	Finanzplan 2027 2028	Bish. bereitgest. Ges. Ein-Ausz.
I121-23-10 Plan und Ausführung Straße Schillerstraße			-240.000,00				-293.500,00
25 25 Auszahlungen für Baumaßnahmen			-240.000,00				-293.500,00
I121-24-01 Radwegebau						-30.000,00	-15.244,80
20 20 Einz.a.Inv.zuw.u.-zusch.s.a.Inv.beitr.						70.000,00	
25 25 Auszahlungen für Baumaßnahmen						-100.000,00	-15.244,80
Erläuterungen: 2028: Verbindung Zell - Leusel 100.000 EUR Förderung Radwegekonzept (50 %) 50.000 EUR Zuschuss Wegenutzung Aventron 20.000 EUR 2029: Nieder-Breidenbach - Ober-Breidenbach 20.000 EUR Förderung Radwegekonzept (50 %) 10.000 EUR							
I122-24-01 Straßenbeleuchtung	-3.000,00		-3.000,00		-3.000,00	-3.000,00 -3.000,00	-6.000,00 -3.486,33
24 24 Ausz.f.d.Erwerb v.Grundstücken u.Gebäuden							-3.486,33
25 25 Auszahlungen für Baumaßnahmen	-3.000,00		-3.000,00		-3.000,00	-3.000,00 -3.000,00	-6.000,00
I132-22-01 Hochwasserschutz + Renaturierung Antrift	-11.000,00	-120.000,00	-50.000,00	-4.783,29	-120.000,00		-69.000,00 -93.868,91
20 20 Einz.a.Inv.zuw.u.-zusch.s.a.Inv.beitr.	175.000,00			36.960,00			247.000,00 36.960,00
24 24 Ausz.f.d.Erwerb v.Grundstücken u.Gebäuden			-10.000,00	-29.371,54			-10.000,00 -29.371,54
25 25 Auszahlungen für Baumaßnahmen	-186.000,00	-120.000,00	-40.000,00	-12.371,75	-120.000,00		-306.000,00 -101.457,37
(Verpflichtungsermächtigungen)					(-120.000,00)		
I132-25-01 Erstellung Starkregengefahrenkarte	-23.000,00						-23.000,00
20 20 Einz.a.Inv.zuw.u.-zusch.s.a.Inv.beitr.	90.000,00						90.000,00
26 26 Ausz.f.Invest.i.d.sonst.Sachanl.vermögen	-113.000,00						-113.000,00
I133-25-02 Beschallungsanlage Friedhofshalle Romrod							
20 20 Einz.a.Inv.zuw.u.-zusch.s.a.Inv.beitr.	3.200,00						3.200,00
26 26 Ausz.f.Invest.i.d.sonst.Sachanl.vermögen	-3.200,00						-3.200,00
I151-23-01 GWG Bürgerhäuser	-2.000,00		-2.000,00	-375,68	-2.000,00	-2.000,00 -2.000,00	-6.000,00 -375,68
26 26 Ausz.f.Invest.i.d.sonst.Sachanl.vermögen	-2.000,00		-2.000,00	-375,68	-2.000,00	-2.000,00 -2.000,00	-6.000,00 -375,68
Erläuterungen: 2025: Spülmaschine DGH Nieder-Breidenbach 1.000 EUR Bluetooth-Box DGH Ober-Breidenbach 1.000 EUR							
I151-24-02 BGA Bürgerhäuser	-10.000,00		-10.000,00				-20.000,00
26 26 Ausz.f.Invest.i.d.sonst.Sachanl.vermögen	-10.000,00		-10.000,00				-20.000,00
Erläuterungen: 2024: Technische Ausstattung Bürgerhaus Romrod (Beamer, Leinwand, Anschlüsse) 10.000 EUR (Mittelübertragung nach 2025) 2025: Malerarbeiten etc. Bürgerhaus Romrod 10.000 EUR							
I152-24-01 Werbeanlagen - Stadtmarketing			-10.000,00				-10.000,00 -9.996,00
12 12 Auszahlungen für Sach- und Dienstleistungen							-9.996,00
25 25 Auszahlungen für Baumaßnahmen			-10.000,00				-10.000,00

Druck am 17.02.2025

Investitionsprogramm (§ 9 GemHVO)

Stadt Romrod

Nr. Bezeichnung	Ansatz 2025	Verpflichtungs-Ermächtigungen	Ansatz 2024	Jahres-ergebnis 2023	Finanzplan 2026	Finanzplan 2027 2028	Bish. bereitgest. Ges. Ein-Ausz.
I161-23-01 Investitionsstrukturpauschale ländl. Raum	27.000,00		27.000,00	31.000,00	27.000,00	27.000,00 27.000,00	85.000,00 59.000,00
20 20 Einz.a.Inv.zuw.u.-zusch.s.a.Inv.beitr.	27.000,00		27.000,00	31.000,00	27.000,00	27.000,00 27.000,00	85.000,00 59.000,00
Gesamtsumme Auszahlungen	**-2.421.600,00**	**-2.000.000,00**	**-2.878.600,00**	**-128.278,05**	**-4.421.100,00**	**-1.235.400,00 -140.400,00**	**-8.572.100,00 -923.160,82**
Gesamtsumme Einzahlungen	**574.000,00**		**52.000,00**	**67.960,00**	**77.000,00**	**127.000,00 972.000,00**	**1.228.500,00 114.219,07**
Gesamtsumme	**-1.847.600,00**	**-2.000.000,00**	**-2.826.600,00**	**-60.318,05**	**-4.344.100,00**	**-1.108.400,00 831.600,00**	**-7.343.600,00 -808.941,75**

Teilergebnishaushalt Produktbereich 01 Innere Verwaltung

Stadt Romrod

			Haushaltsansatz		
Nr.	Konten	Bezeichnung	2025	2024	Ergebnis des Jahresabschlusses 2023
		Ordentliche Erträge			
01	*50*	*Privatrechtliche Leistungsentgelte*			
02	*51*	*Öffentlich-rechtliche Leistungsentgelte*	*-27.500*	*-20.000*	*-21.457*
	5101000	öffentlich rechtliche Verwaltungsgebühren	-20.000	-20.000	-14.707
	5114000	Benutzungsgebühren Betsaal für Standesamt	-7.500		-6.750
03	*548-549*	*Kostenersatzleistungen und -erstattungen*	*-349.817*	*-345.568*	*-342.253*
	5482000	Kostenerstattungen von Gemeinden/GV	-349.817	-345.568	-342.253
04	*52*	*Bestandsveränderungen und aktivierte Eigenleistungen*			
05	*55*	*Steuern und steuerähnliche Erträge einschl. Erträge aus gesetzlichen Umlagen*			
06	*547*	*Erträge aus Transferleistungen*	*-3.500*	*-3.500*	*-3.385*
	5478100	Erstattung v sozialen Leistungen vom Land	-3.500	-3.500	-3.385
07	*540-543*	*Erträge aus Zuweisungen und Zuschüssen für lfd. Zwecke und allgemeine Umlagen*			*-21.751*
	5410200	Sonst Zuweis d Bundes,LAF,ERP- Sondervermögen			-21.391
	5421000	Zuweisungen für lfd Zwecke vom Land			-361
08	*546*	*Erträge aus der Auflösung von Sonderposten aus Investitionszuweisungen, -zuschüssen und Investitionsbeiträgen*	*-2.000*	*-2.000*	*-2.074*
	5460100	Erträge Auflös SOPO Invest vom öffentl Bereich	-2.000	-2.000	-2.074
09	*53*	*Sonstige ordentliche Erträge*	*-3.530*	*-1.300*	*-1.186*
	5309900	andere sonstige Nebenerlöse	-230		
	5399000	andere sonstige betriebliche Erträge	-2.900	-900	-790
10		**Summe der ordentlichen Erträge (Nr. 1 bis 9)**	**-386.347**	**-372.368**	**-392.107**
		Ordentliche Aufwendungen			
11	*62, 63, 640-643, 647-649, 65*	*Personalaufwendungen*	*459.486*	*487.908*	*345.864*
	6201000	Entg. für geleist. Arbeitszeit (einschl. Zulagen)	241.293	290.366	173.922
	6201001	Leistungsentgelt Beschäftigte	4.402	2.436	3.162
	6201030	Entg. Aushilfen (einschl. Zulagen)	2.500		1.646
	6211000	Leistungsentgelt Beschäftigte		2.684	
	6301000	Dienst-, Amtsbezüge einschl. tarifl. Zulagen	133.614	118.609	115.000
	6401000	AG-Anteil zur Sozialvers. Entgeltbereich	51.635	53.478	36.658
	6420000	Beiträge z. Berufsgenossenschaft u. Unfallvers.	2.780		
	6470000	Zukunftsicherung/Zusatzversorg. Entgeltbereich	20.262	18.335	13.762
	6501000	Aufwendungen für Personaleinstellungen			80
	6560000	Aufw. für Belegschaftsveranstaltungen	2.000	2.000	1.334
	6590000	übrige sonstige Personalaufwendungen	1.000		300
12	*644-646*	*Versorgungsaufwendungen*	*230.000*	*185.000*	*200.759*
	6441000	Beihilfen an Versorgungsempfänger	70.000	55.000	67.853
	6450100	Aufw. an Versorgungskassen Beamte	160.000	130.000	132.907
13	*60, 61, 67-69*	*Aufwendungen für Sach- und Dienstleistungen*	*170.380*	*175.800*	*185.629*
	6010100	Aufw. für Büromat. u. Drucks. d. Verw. u. ähnl. Ei	6.500	6.500	6.446
	6051000	Strom	3.500	5.000	2.991
	6054000	Heizöl	10.000	12.000	11.262
	6061000	Materialaufw. für Gebäude u. Außenanlagen	500	500	
	6062000	Materialaufw. für techn. Anlagen in Betriebsbauten			951
	6063000	Materialaufw. für Einrichtungen und Ausstattungen	1.750	1.750	2.297
	6065000	Materialaufw. für Straßen, Wege, Plätze u.ä.			146
	6081000	Reinigungsmaterial	100	200	4
	6089000	übriger sonstiger Materialaufwand			338
	6131000	Aufw. Entsch. ehrenamtl. Tätige (sow. N. Hkto 678)	18.650	19.500	16.615

Druck am 17.02.2025

Teilergebnishaushalt Produktbereich 01 Innere Verwaltung

Stadt Romrod

			Haushaltsansatz		
Nr.	Konten	Bezeichnung	2025	2024	Ergebnis des Jahresabschlusses 2023
	6139000	sonstige weitere Fremdleistungen		1.000	
	6161000	Instandh. Gebäude, Außenanl. (Bauunterhaltung)	500	500	1.151
	6162000	Instandh. von techn. Anlagen in Betriebsbauten			3.568
	6163000	Instandh. von Einrichtungen und Ausstattungen	1.000	2.000	
	6166000	Wartungskosten	2.500	2.500	3.702
	6171000	Aufwendungen für Fremdentsorgung			13
	6179000	And. sonstige Aufwendungen für bezogene Leistungen	21.000	21.000	21.376
	6179100	Pflege und Miete NewSystem Komunal nsk	20.000	20.000	18.653
	6179200	Pflege und Miete EWO PAMELA			676
	6701000	Mieten, Pachten, Erbbauzinsen			243
	6720000	Lizenzen und Konzessionen	1.100		1.061
	6740000	Leiharbeitskräft (soweit nicht unter Hkto. 613)			60
	6750000	Bankspesen / Kosten d. Geldverkehrs u.d. Kapitalbe	1.500	1.500	1.722
	6771000	Aufw. für Sachverst., Rechtsanwälte u. Gerichtskos	6.000	4.500	4.662
	6772000	Aufw. für Steuerberatung & Wirtschaftsprüfung			132
	6772100	Prüfungsgebühren Rechnungsprüfungsamt RPA	17.500	15.000	27.094
	6772200	Kassenprüfungen Rechnungsprüfungsamt RPA	1.000	1.000	792
	6790000	sonstige Aufw. f. d. Inanspruchn. v. Rechten u. Di	500	1.000	282
	6810000	Aufw. für Zeitungen u Fachlit. d. Verw. u ähnl. Ei	450	600	389
	6820000	Porto und Versandkosten	5.000	6.000	4.463
	6831000	Datenübertragungskosten			117
	6832000	Telefonkosten	4.850	4.850	5.461
	6840000	amtliche Bekanntmachungen	2.000	3.000	3.477
	6850000	Reisekosten	3.000	2.500	4.130
	6860100	Aufw. für Verfügungsmittel	450	450	138
	6861000	Aufw. für Öffentlichkeitsarbeit			20
	6862000	Aufw. für Gästebewirtung (Repräsentation)	1.900	1.900	2.083
	6869000	sonst. Aufwendungen für Repräsentation	2.100	2.600	2.082
	6880000	Aufw. Für Fort- und Weiterbildung	2.900	2.900	1.532
	6900100	Beiträge f. Gebäudebezogene Versicherungen	2.550	1.500	1.496
	6909000	Beiträge für sonstige Versicherungen	25.300	28.300	28.426
	6910000	Beitr. Wirtschaftsverb. & Berufsvertr, sonst. Vere	6.280	5.750	5.577
14	*66*	*Abschreibungen*	*14.084*	*13.400*	*15.541*
	6611000	Abschr. auf Konzessionen u. a. Schutzrechte	3.205	3.500	3.205
	6615000	Abschr. aktivierte Investzuw.,-zuschüsse u. -beitr	165		164
	6620000	Abschr. Gebäude u. -einr. , SachAnlag., InfrStrktV	4.400	4.400	4.401
	6642000	Abschr. auf Betriebsausstattung	664		664
	6645000	Abschr. auf Geschäftsausstattung	3.800	3.800	5.094
	6650000	Abschreibung geringwertige Wirtschaftsgüter (GWG)	1.850	1.700	1.813
	6672000	Einzelwertberichtigung			200
15	*71*	*Aufwendungen für Zuweisungen und Zuschüsse sowie besondere Finanzaufwendungen*	*685.758*	*629.946*	*620.489*
	7122000	Zuweisungen für laufende Zwecke an Gemeinden (GV)			320.426
	7171100	sonstige Erstattungen an den Vogelsbergkreis	2.500	2.000	2.354
	7172000	sonstige Erstattungen an Gemeinden (GV)	683.258	627.946	297.709
16	*73*	*Steueraufwendungen einschl. Aufwendungen aus gesetzlichen Umlageverpflichtungen*			
17	*72*	*Transferaufwendungen*			
18	*70, 74, 76*	*Sonstige ordentliche Aufwendungen*			*567*
	7420000	Kapitalertragsteuer			567
19		**Summe der ordentlichen Aufwendungen (Nr. 11 bis 18)**	**1.559.708**	**1.492.054**	**1.368.849**

Druck am 17.02.2025

Teilergebnishaushalt Produktbereich 01 Innere Verwaltung

Stadt Romrod

			Haushaltsansatz		
Nr.	Konten	Bezeichnung	2025	2024	Ergebnis des Jahresabschlusses 2023
20		**Verwaltungsergebnis (Nr. 10 ./. Nr. 19)**	**1.173.361**	**1.119.686**	**976.742**
21	*56, 57*	*Finanzerträge*	*-27.500*	*-7.500*	*-13.024*
	5710100	Bankzinsen (Kontokorrent)	-20.000		-2.149
	5761000	Säumniszuschläge	-5.000	-5.000	-7.287
	5762000	Mahngebühren öff.-rechtl.	-2.500	-2.500	-3.183
	5790900	Übrige sonstige Zinsen und ähnl. Erträge			-405
22	*77*	*Finanzaufwendungen*			*433*
	7710000	Bankzinsen			433
23		**Finanzergebnis (Nr. 21 bis Nr. 22)**	**-27.500**	**-7.500**	**-12.590**
24		**Ordentliches Ergebnis (Verwaltungsergebnis und Finanzergebnis Nr. 20 und Nr. 23)**	**1.145.861**	**1.112.186**	**964.152**
25	*59*	*Außerordentliche Erträge*			
26	*79*	*Außerordentliche Aufwendungen*			
27		**Außerordentliches Ergebnis (Nr. 25 ./. Nr. 26)**			
28		**Jahresergebnis vor internen Leistungsbeziehungen (ordentliches Ergebnis und außerordentliches Ergebnis Nr. 24 und Nr. 27)**	**1.145.861**	**1.112.186**	**964.152**
29	*91, 93*	*Erlöse der internen Leistungsbeziehungen*	*-23.000*	*-23.000*	
	9300000	Erlöse Verwaltung Stadt Romrod	-23.000	-23.000	
30	*92, 95*	*Kosten der internen Leistungsbeziehungen*	*4.500*	*4.500*	
	9200000	Kosten Bauhof Romrod	4.500	4.500	
31		**Ergebnis der internen Leistungsbeziehungen**	**-18.500**	**-18.500**	
32		**Jahresergebnis nach internen Leistungsbeziehungen**	**1.127.361**	**1.093.686**	**964.152**

Teilfinanzhaushalt Produktbereich 01 Innere Verwaltung

Stadt Romrod

Produktbereich 01 Innere Verwaltung

		Haushaltsansatz				Investitions- und Investitionsförderungs-maßnahmen	
Nr.	Bezeichnung	2025	Verpflichtungs-ermächtigungen	2024	Ergebnis des Jahres-abschlusses 2023	Gesamt-auszahlungs-bedarf	davon bisher bereitgestellt
	Einzahlungen aus Investitionstätigkeit						
20	+ Einz. aus Investitionszuweis. und -zuschüssen sowie aus Investitionsbeiträgen						
21	+ Einz. aus Abgängen von Vermögensgegenständen des Sachanlagevermögens und des immateriellen Anlagevermögens						
22	+ Einz. aus Abgängen von Vermögensgegenständen des Finanzanlagevermögens						
	Einzahlungen aus Finanzierungstätigkeit						
31	+ Einz. aus der Aufnahme v. Krediten und wirtschaftlich vergleichbaren Vorgängen für Investitionen						
	Summe						
	Auszahlungen aus Investitionstätigkeit						
24	- Ausz. für den Erwerb von Grundstücken und Gebäuden					-55.000	-55.000
25	- Ausz. für Baumaßnahmen			-75.000		-75.000	-75.000
26	- Ausz. für Investitionen in das sonstige Sachanlagevermögen und immaterielle Anlagevermögen davon: Ausz. aus gewährten Investitionszuweisungen und -zuschüssen	-2.000		-2.000	-13.472	-776.950	-770.950
27	- Ausz. für Investitionen in das Finanzanlagevermögen	-5.900		-5.700	-1.108	-150.300	-132.600
	Auszahlungen aus Finanzierungstätigkeit						
32	- Ausz. für die Tilgung von Krediten und wirtschaftlich vergleichbaren Vorgängen für Investitionen						
	Summe	**-7.900**		**-82.700**	**-14.580**	**-1.057.250**	**-1.033.550**
	Saldo (Einzahlungen ./. Auszahlungen)	**-7.900**		**-82.700**	**-14.580**	**-1.057.250**	**-1.033.550**

Produktbeschreibung Produkt 011010 Bürgermeister, Magistrat

Stadt Romrod

Produktbereich	01	Innere Verwaltung
Produktgruppe	0110	Gemeindeorgane, Fraktionen
Produkt	011010	Bürgermeister, Magistrat

Pflichtaufgaben	Ja
Rechtsbindungsgrad	

Teilergebnishaushalt Produkt 011010 Bürgermeister, Magistrat

Stadt Romrod

			Haushaltsansatz		
Nr.	Konten	Bezeichnung	2025	2024	Ergebnis des Jahresabschlusses 2023
		Ordentliche Erträge			
01	*50*	*Privatrechtliche Leistungsentgelte*			
02	*51*	*Öffentlich-rechtliche Leistungsentgelte*			
03	*548-549*	*Kostenersatzleistungen und -erstattungen*			
04	*52*	*Bestandsveränderungen und aktivierte Eigenleistungen*			
05	*55*	*Steuern und steuerähnliche Erträge einschl. Erträge aus gesetzlichen Umlagen*			
06	*547*	*Erträge aus Transferleistungen*			
07	*540-543*	*Erträge aus Zuweisungen und Zuschüssen für lfd. Zwecke und allgemeine Umlagen*			
08	*546*	*Erträge aus der Auflösung von Sonderposten aus Investitionszuweisungen, -zuschüssen und Investitionsbeiträgen*			
09	*53*	*Sonstige ordentliche Erträge*	*-880*	*-650*	*-624*
	5309900	andere sonstige Nebenerlöse	-230		
	5399000	andere sonstige betriebliche Erträge	-250	-250	-227
10		**Summe der ordentlichen Erträge (Nr. 1 bis 9)**	**-880**	**-650**	**-624**
		Ordentliche Aufwendungen			
11	*62, 63, 640-643, 647-649, 65*	*Personalaufwendungen*	*133.614*	*118.609*	*115.300*
	6301000	Dienst-, Amtsbezüge einschl. tarifl. Zulagen	133.614	118.609	115.000
	6590000	übrige sonstige Personalaufwendungen			300
12	*644-646*	*Versorgungsaufwendungen*	*230.000*	*185.000*	*200.759*
	6441000	Beihilfen an Versorgungsempfänger	70.000	55.000	67.853
	6450100	Aufw. an Versorgungskassen Beamte	160.000	130.000	132.907
13	*60, 61, 67-69*	*Aufwendungen für Sach- und Dienstleistungen*	*13.300*	*13.300*	*11.939*
	6010100	Aufw. für Büromat. u. Drucks. d. Verw. u. ähnl. Ei	500	500	499
	6063000	Materialaufw. für Einrichtungen und Ausstattungen	250	250	270
	6131000	Aufw. Entsch. ehrenamtl. Tätige (sow. N. Hkto 678)	4.000	4.000	2.160
	6179000	And. sonstige Aufwendungen für bezogene Leistungen			30
	6771000	Aufw. für Sachverst., Rechtsanwälte u. Gerichtskos	1.000	1.000	
	6832000	Telefonkosten	850	850	1.121
	6850000	Reisekosten	2.000	1.500	3.657
	6860100	Aufw. für Verfügungsmittel	300	300	138
	6861000	Aufw. für Öffentlichkeitsarbeit			20
	6862000	Aufw. für Gästebewirtung (Repräsentation)	1.400	1.400	1.962
	6869000	sonst. Aufwendungen für Repräsentation	2.000	2.500	2.082
	6880000	Aufw. Für Fort- und Weiterbildung	700	700	
	6909000	Beiträge für sonstige Versicherungen	300	300	
14	*66*	*Abschreibungen*			*1.340*
	6645000	Abschr. auf Geschäftsausstattung			1.340
15	*71*	*Aufwendungen für Zuweisungen und Zuschüsse sowie besondere Finanzaufwendungen*			
16	*73*	*Steueraufwendungen einschl. Aufwendungen aus gesetzlichen Umlageverpflichtungen*			
17	*72*	*Transferaufwendungen*			
18	*70, 74, 76*	*Sonstige ordentliche Aufwendungen*			
19		**Summe der ordentlichen Aufwendungen (Nr. 11 bis 18)**	**376.914**	**316.909**	**329.338**
20		**Verwaltungsergebnis (Nr. 10 ./. Nr. 19)**	**376.034**	**316.259**	**328.714**
21	*56, 57*	*Finanzerträge*			
22	*77*	*Finanzaufwendungen*			

Druck am 17.02.2025

Teilergebnishaushalt Produkt 011010 Bürgermeister, Magistrat

Stadt Romrod

			Haushaltsansatz		
Nr.	Konten	Bezeichnung	2025	2024	Ergebnis des Jahresabschlusses 2023
23		**Finanzergebnis (Nr. 21 bis Nr. 22)**			
24		**Ordentliches Ergebnis (Verwaltungsergebnis und Finanzergebnis Nr. 20 und Nr. 23)**	**376.034**	**316.259**	**328.714**
25	*59*	*Außerordentliche Erträge*			
26	*79*	*Außerordentliche Aufwendungen*			
27		**Außerordentliches Ergebnis (Nr. 25 ./. Nr. 26)**			
28		**Jahresergebnis vor internen Leistungsbeziehungen (ordentliches Ergebnis und außerordentliches Ergebnis Nr. 24 und Nr. 27)**	**376.034**	**316.259**	**328.714**
29	*91, 93*	*Erlöse der internen Leistungsbeziehungen*			
30	*92, 95*	*Kosten der internen Leistungsbeziehungen*	*1.500*	*1.500*	
	9200000	Kosten Bauhof Romrod	1.500	1.500	
31		**Ergebnis der internen Leistungsbeziehungen**	**1.500**	**1.500**	
32		**Jahresergebnis nach internen Leistungsbeziehungen**	**377.534**	**317.759**	**328.714**

Teilfinanzhaushalt Produkt 011010 Bürgermeister, Magistrat

Stadt Romrod

Produktbereich	01	Innere Verwaltung
Produktgruppe	0110	Gemeindeorgane, Fraktionen
Produkt	011010	Bürgermeister, Magistrat

		Haushaltsansatz				Investitions- und Investitionsförderungs-maßnahmen	
Nr.	Bezeichnung	2025	Verpflichtungs-ermächtigungen	2024	Ergebnis des Jahres-abschlusses 2023	Gesamt-auszahlungs-bedarf	davon bisher bereitgestellt
	Einzahlungen aus Investitionstätigkeit						
20	+ Einz. aus Investitionszuweis. und -zuschüssen sowie aus Investitionsbeiträgen						
21	+ Einz. aus Abgängen von Vermögensgegenständen des Sachanlagevermögens und des immateriellen Anlagevermögens						
22	+ Einz. aus Abgängen von Vermögensgegenständen des Finanzanlagevermögens						
	Einzahlungen aus Finanzierungstätigkeit						
31	+ Einz. aus der Aufnahme v. Krediten und wirtschaftlich vergleichbaren Vorgängen für Investitionen						
	Summe						
	Auszahlungen aus Investitionstätigkeit						
24	- Ausz. für den Erwerb von Grundstücken und Gebäuden						
25	- Ausz. für Baumaßnahmen						
26	- Ausz. für Investitionen in das sonstige Sachanlagevermögen und immaterielle Anlagevermögen davon: Ausz. aus gewährten Investitionszuweisungen und -zuschüssen						
27	- Ausz. für Investitionen in das Finanzanlagevermögen	-5.900		-5.700	-1.108	-80.300	-62.600
	Auszahlungen aus Finanzierungstätigkeit						
32	- Ausz. für die Tilgung von Krediten und wirtschaftlich vergleichbaren Vorgängen für Investitionen						
	Summe	**-5.900**		**-5.700**	**-1.108**	**-80.300**	**-62.600**
	Saldo (Einzahlungen ./. Auszahlungen)	**-5.900**		**-5.700**	**-1.108**	**-80.300**	**-62.600**

Investitionen Produkt 011010 Bürgermeister, Magistrat

Stadt Romrod

Nr. Bezeichnung	Ansatz 2025	Verpflichtungs-Ermächtigungen	Ansatz 2024	Jahres-ergebnis 2023	Finanzplan 2026	Finanzplan 2027 2028	Bish. bereitgest. Ges. Ein-Ausz.
I011-23-01 Versorgungsrücklagen	-5.900,00		-5.700,00		-5.900,00	-5.900,00 -5.900,00	-17.300,00
27 27 Ausz.f.Invest.i.d.Finanzanl.Verm.	-5.900,00		-5.700,00		-5.900,00	-5.900,00 -5.900,00	-17.300,00
Gesamtsumme	**-5.900,00**		**-5.700,00**		**-5.900,00**	**-5.900,00 -5.900,00**	**-17.300,00**

Produktbeschreibung Produkt 011011 Stadtverordnete, Ortsbeiräte, Fraktionen

Stadt Romrod

Produktbereich	01	Innere Verwaltung
Produktgruppe	0110	Gemeindeorgane, Fraktionen
Produkt	011011	Stadtverordnete, Ortsbeiräte, Fraktionen

Pflichtaufgaben	Ja
Rechtsbindungsgrad	

Teilergebnishaushalt Produkt 011011 Stadtverordnete, Ortsbeiräte, Fraktionen

Stadt Romrod

			Haushaltsansatz		
Nr.	Konten	Bezeichnung	2025	2024	Ergebnis des Jahresabschlusses 2023
		Ordentliche Erträge			
01	*50*	*Privatrechtliche Leistungsentgelte*			
02	*51*	*Öffentlich-rechtliche Leistungsentgelte*			
03	*548-549*	*Kostenersatzleistungen und -erstattungen*			
04	*52*	*Bestandsveränderungen und aktivierte Eigenleistungen*			
05	*55*	*Steuern und steuerähnliche Erträge einschl. Erträge aus gesetzlichen Umlagen*			
06	*547*	*Erträge aus Transferleistungen*			
07	*540-543*	*Erträge aus Zuweisungen und Zuschüssen für lfd. Zwecke und allgemeine Umlagen*			
08	*546*	*Erträge aus der Auflösung von Sonderposten aus Investitionszuweisungen, -zuschüssen und Investitionsbeiträgen*			
09	*53*	*Sonstige ordentliche Erträge*			
10		**Summe der ordentlichen Erträge (Nr. 1 bis 9)**			
		Ordentliche Aufwendungen			
11	*62, 63, 640-643, 647-649, 65*	*Personalaufwendungen*			
12	*644-646*	*Versorgungsaufwendungen*			
13	*60, 61, 67-69*	*Aufwendungen für Sach- und Dienstleistungen*	*12.950*	*12.950*	*12.310*
	6131000	Aufw. Entsch. ehrenamtl. Tätige (sow. N. Hkto 678)	11.000	11.000	11.070
	6740000	Leiharbeitskräft (soweit nicht unter Hkto. 613)			60
	6850000	Reisekosten	200	200	
	6860100	Aufw. für Verfügungsmittel	150	150	
	6862000	Aufw. für Gästebewirtung (Repräsentation)	500	500	
	6869000	sonst. Aufwendungen für Repräsentation	100	100	
	6880000	Aufw. Für Fort- und Weiterbildung	1.000	1.000	1.180
14	*66*	*Abschreibungen*			
15	*71*	*Aufwendungen für Zuweisungen und Zuschüsse sowie besondere Finanzaufwendungen*			
16	*73*	*Steueraufwendungen einschl. Aufwendungen aus gesetzlichen Umlageverpflichtungen*			
17	*72*	*Transferaufwendungen*			
18	*70, 74, 76*	*Sonstige ordentliche Aufwendungen*			
19		**Summe der ordentlichen Aufwendungen (Nr. 11 bis 18)**	**12.950**	**12.950**	**12.310**
20		**Verwaltungsergebnis (Nr. 10 ./. Nr. 19)**	**12.950**	**12.950**	**12.310**
21	*56, 57*	*Finanzerträge*			
22	*77*	*Finanzaufwendungen*			
23		**Finanzergebnis (Nr. 21 bis Nr. 22)**			
24		**Ordentliches Ergebnis (Verwaltungsergebnis und Finanzergebnis Nr. 20 und Nr. 23)**	**12.950**	**12.950**	**12.310**
25	*59*	*Außerordentliche Erträge*			
26	*79*	*Außerordentliche Aufwendungen*			
27		**Außerordentliches Ergebnis (Nr. 25 ./. Nr. 26)**			
28		**Jahresergebnis vor internen Leistungsbeziehungen (ordentliches Ergebnis und außerordentliches Ergebnis Nr. 24 und Nr. 27)**	**12.950**	**12.950**	**12.310**
29	*91, 93*	*Erlöse der internen Leistungsbeziehungen*			
30	*92, 95*	*Kosten der internen Leistungsbeziehungen*	*500*	*500*	
	9200000	Kosten Bauhof Romrod	500	500	
31		**Ergebnis der internen Leistungsbeziehungen**	**500**	**500**	
32		**Jahresergebnis nach internen Leistungsbeziehungen**	**13.450**	**13.450**	**12.310**

Druck am 17.02.2025

Teilfinanzhaushalt Produkt 011011 Stadtverordnete, Ortsbeiräte, Fraktionen

Stadt Romrod

Produktbereich	01	Innere Verwaltung
Produktgruppe	0110	Gemeindeorgane, Fraktionen
Produkt	011011	Stadtverordnete, Ortsbeiräte, Fraktionen

		Haushaltsansatz				Investitions- und Investitionsförderungs-maßnahmen	
Nr.	Bezeichnung	2025	Verpflichtungs-ermächtigungen	2024	Ergebnis des Jahres-abschlusses 2023	Gesamt-auszahlungs-bedarf	davon bisher bereitgestellt
	Einzahlungen aus Investitionstätigkeit						
20	+ Einz. aus Investitionszuweis. und -zuschüssen sowie aus Investitionsbeiträgen						
21	+ Einz. aus Abgängen von Vermögensgegenständen des Sachanlagevermögens und des immateriellen Anlagevermögens						
22	+ Einz. aus Abgängen von Vermögensgegenständen des Finanzanlagevermögens						
	Einzahlungen aus Finanzierungstätigkeit						
31	+ Einz. aus der Aufnahme v. Krediten und wirtschaftlich vergleichbaren Vorgängen für Investitionen						
	Summe						
	Auszahlungen aus Investitionstätigkeit						
24	- Ausz. für den Erwerb von Grundstücken und Gebäuden						
25	- Ausz. für Baumaßnahmen						
26	- Ausz. für Investitionen in das sonstige Sachanlagevermögen und immaterielle Anlagevermögen davon: Ausz. aus gewährten Investitionszuweisungen und -zuschüssen						
27	- Ausz. für Investitionen in das Finanzanlagevermögen						
	Auszahlungen aus Finanzierungstätigkeit						
32	- Ausz. für die Tilgung von Krediten und wirtschaftlich vergleichbaren Vorgängen für Investitionen						
	Summe						
	Saldo (Einzahlungen ./. Auszahlungen)						

Produktbeschreibung Produkt 012010 Hauptverwaltung, Bürgerbüro

Stadt Romrod

Produktbereich	01	Innere Verwaltung
Produktgruppe	0120	Hauptverwaltung, Bürgerbüro
Produkt	012010	Hauptverwaltung, Bürgerbüro

Pflichtaufgaben	Ja
Rechtsbindungsgrad	

Teilergebnishaushalt Produkt 012010 Hauptverwaltung, Bürgerbüro

Stadt Romrod

			Haushaltsansatz		
Nr.	Konten	Bezeichnung	2025	2024	Ergebnis des Jahresabschlusses 2023
		Ordentliche Erträge			
01	*50*	*Privatrechtliche Leistungsentgelte*			
02	*51*	*Öffentlich-rechtliche Leistungsentgelte*	*-20.000*	*-20.000*	*-14.707*
	5101000	öffentlich rechtliche Verwaltungsgebühren	-20.000	-20.000	-14.707
03	*548-549*	*Kostenersatzleistungen und -erstattungen*	*-349.817*	*-345.568*	*-342.253*
	5482000	Kostenerstattungen von Gemeinden/GV	-349.817	-345.568	-342.253
04	*52*	*Bestandsveränderungen und aktivierte Eigenleistungen*			
05	*55*	*Steuern und steuerähnliche Erträge einschl. Erträge aus gesetzlichen Umlagen*			
06	*547*	*Erträge aus Transferleistungen*			
07	*540-543*	*Erträge aus Zuweisungen und Zuschüssen für lfd. Zwecke und allgemeine Umlagen*			*-21.751*
	5410200	Sonst Zuweis d Bundes,LAF,ERP- Sondervermögen			-21.391
	5421000	Zuweisungen für lfd Zwecke vom Land			-361
08	*546*	*Erträge aus der Auflösung von Sonderposten aus Investitionszuweisungen, -zuschüssen und Investitionsbeiträgen*	*-2.000*	*-2.000*	*-2.074*
	5460100	Erträge Auflös SOPO Invest vom öffentl Bereich	-2.000	-2.000	-2.074
09	*53*	*Sonstige ordentliche Erträge*	*-2.500*	*-500*	*-415*
	5399000	andere sonstige betriebliche Erträge	-2.500	-500	-415
10		**Summe der ordentlichen Erträge (Nr. 1 bis 9)**	**-374.317**	**-368.068**	**-381.201**
		Ordentliche Aufwendungen			
11	*62, 63, 640-643, 647-649, 65*	*Personalaufwendungen*	*150.415*	*197.569*	*119.747*
	6201000	Entg. für geleist. Arbeitszeit (einschl. Zulagen)	107.722	152.202	89.090
	6201001	Leistungsentgelt Beschäftigte	1.965		1.580
	6201030	Entg. Aushilfen (einschl. Zulagen)	2.500		1.646
	6211000	Leistungsentgelt Beschäftigte		2.684	
	6401000	AG-Anteil zur Sozialvers. Entgeltbereich	23.345	30.296	19.012
	6420000	Beiträge z. Berufsgenossenschaft u. Unfallvers.	2.780		
	6470000	Zukunftsicherung/Zusatzversorg. Entgeltbereich	9.103	10.387	7.006
	6501000	Aufwendungen für Personaleinstellungen			80
	6560000	Aufw. für Belegschaftsveranstaltungen	2.000	2.000	1.334
	6590000	übrige sonstige Personalaufwendungen	1.000		
12	*644-646*	*Versorgungsaufwendungen*			
13	*60, 61, 67-69*	*Aufwendungen für Sach- und Dienstleistungen*	*97.500*	*105.700*	*108.147*
	6010100	Aufw. für Büromat. u. Drucks. d. Verw. u. ähnl. Ei	6.000	6.000	5.947
	6051000	Strom	3.500	5.000	2.991
	6054000	Heizöl	10.000	12.000	11.262
	6061000	Materialaufw. für Gebäude u. Außenanlagen	500	500	
	6062000	Materialaufw. für techn. Anlagen in Betriebsbauten			951
	6063000	Materialaufw. für Einrichtungen und Ausstattungen	1.500	1.500	2.027
	6065000	Materialaufw. für Straßen, Wege, Plätze u.ä.			146
	6081000	Reinigungsmaterial	100	200	4
	6089000	übriger sonstiger Materialaufwand			338
	6131000	Aufw. Entsch. ehrenamtl. Tätige (sow. N. Hkto 678)		1.000	
	6139000	sonstige weitere Fremdleistungen		1.000	
	6161000	Instandh. Gebäude, Außenanl. (Bauunterhaltung)	500	500	1.151
	6162000	Instandh. von techn. Anlagen in Betriebsbauten			3.568
	6163000	Instandh. von Einrichtungen und Ausstattungen	1.000	2.000	
	6166000	Wartungskosten	2.500	2.500	3.702
	6171000	Aufwendungen für Fremdentsorgung			13

Druck am 17.02.2025

Teilergebnishaushalt Produkt 012010 Hauptverwaltung, Bürgerbüro

Stadt Romrod

			Haushaltsansatz		
Nr.	Konten	Bezeichnung	2025	2024	Ergebnis des Jahresabschlusses 2023
	6179000	And. sonstige Aufwendungen für bezogene Leistungen	20.000	20.000	20.039
	6179100	Pflege und Miete NewSystem Komunal nsk			1.214
	6179200	Pflege und Miete EWO PAMELA			676
	6701000	Mieten, Pachten, Erbbauzinsen			243
	6720000	Lizenzen und Konzessionen	1.100		1.061
	6771000	Aufw. für Sachverst., Rechtsanwälte u. Gerichtskos	5.000	3.500	3.966
	6790000	sonstige Aufw. f. d. Inanspruchn. v. Rechten u. Di	500	1.000	282
	6810000	Aufw. für Zeitungen u Fachlit. d. Verw. u ähnl. Ei	350	500	347
	6820000	Porto und Versandkosten	5.000	6.000	4.463
	6831000	Datenübertragungskosten			117
	6832000	Telefonkosten	4.000	4.000	4.340
	6840000	amtliche Bekanntmachungen	2.000	3.000	3.477
	6850000	Reisekosten	100	100	45
	6862000	Aufw. für Gästebewirtung (Repräsentation)			121
	6880000	Aufw. Für Fort- und Weiterbildung	500	500	352
	6900100	Beiträge f. Gebäudebezogene Versicherungen	2.550	1.500	1.496
	6909000	Beiträge für sonstige Versicherungen	25.000	28.000	28.426
	6910000	Beitr. Wirtschaftsverb. & Berufsvertr, sonst. Vere	5.800	5.400	5.381
14	*66*	*Abschreibungen*	*14.084*	*13.400*	*14.001*
	6611000	Abschr. auf Konzessionen u. a. Schutzrechte	3.205	3.500	3.205
	6615000	Abschr. aktivierte Investzuw.,-zuschüsse u. -beitr	165		164
	6620000	Abschr. Gebäude u. -einr. , SachAnlag., InfrStrktV	4.400	4.400	4.401
	6642000	Abschr. auf Betriebsausstattung	664		664
	6645000	Abschr. auf Geschäftsausstattung	3.800	3.800	3.754
	6650000	Abschreibung geringwertige Wirtschaftsgüter (GWG)	1.850	1.700	1.813
15	*71*	*Aufwendungen für Zuweisungen und Zuschüsse sowie besondere Finanzaufwendungen*	*683.258*	*627.946*	*618.135*
	7122000	Zuweisungen für laufende Zwecke an Gemeinden (GV)			320.426
	7172000	sonstige Erstattungen an Gemeinden (GV)	683.258	627.946	297.709
16	*73*	*Steueraufwendungen einschl. Aufwendungen aus gesetzlichen Umlageverpflichtungen*			
17	*72*	*Transferaufwendungen*			
18	*70, 74, 76*	*Sonstige ordentliche Aufwendungen*			
19		**Summe der ordentlichen Aufwendungen (Nr. 11 bis 18)**	**945.257**	**944.615**	**860.031**
20		**Verwaltungsergebnis (Nr. 10 ./. Nr. 19)**	**570.940**	**576.547**	**478.830**
21	*56, 57*	*Finanzerträge*			
22	*77*	*Finanzaufwendungen*			
23		**Finanzergebnis (Nr. 21 bis Nr. 22)**			
24		**Ordentliches Ergebnis (Verwaltungsergebnis und Finanzergebnis Nr. 20 und Nr. 23)**	**570.940**	**576.547**	**478.830**
25	*59*	*Außerordentliche Erträge*			
26	*79*	*Außerordentliche Aufwendungen*			
27		**Außerordentliches Ergebnis (Nr. 25 ./. Nr. 26)**			
28		**Jahresergebnis vor internen Leistungsbeziehungen (ordentliches Ergebnis und außerordentliches Ergebnis Nr. 24 und Nr. 27)**	**570.940**	**576.547**	**478.830**
29	*91, 93*	*Erlöse der internen Leistungsbeziehungen*	*-23.000*	*-23.000*	
	9300000	Erlöse Verwaltung Stadt Romrod	-23.000	-23.000	
30	*92, 95*	*Kosten der internen Leistungsbeziehungen*	*1.000*	*1.000*	
	9200000	Kosten Bauhof Romrod	1.000	1.000	

Druck am 17.02.2025

Teilergebnishaushalt Produkt 012010 Hauptverwaltung, Bürgerbüro

Stadt Romrod

			Haushaltsansatz		
Nr.	Konten	Bezeichnung	2025	2024	Ergebnis des Jahresabschlusses 2023
31		Ergebnis der internen Leistungsbeziehungen	-22.000	-22.000	
32		Jahresergebnis nach internen Leistungsbeziehungen	548.940	554.547	478.830

Teilfinanzhaushalt Produkt 012010 Hauptverwaltung, Bürgerbüro

Stadt Romrod

Produktbereich	01	Innere Verwaltung
Produktgruppe	0120	Hauptverwaltung, Bürgerbüro
Produkt	012010	Hauptverwaltung, Bürgerbüro

		Haushaltsansatz				Investitions- und Investitionsförderungs-maßnahmen	
Nr.	Bezeichnung	2025	Verpflichtungs-ermächtigungen	2024	Ergebnis des Jahres-abschlusses 2023	Gesamt-auszahlungs-bedarf	davon bisher bereitgestellt
	Einzahlungen aus Investitionstätigkeit						
20	+ Einz. aus Investitionszuweis. und -zuschüssen sowie aus Investitionsbeiträgen						
21	+ Einz. aus Abgängen von Vermögensgegenständen des Sachanlagevermögens und des immateriellen Anlagevermögens						
22	+ Einz. aus Abgängen von Vermögensgegenständen des Finanzanlagevermögens						
	Einzahlungen aus Finanzierungstätigkeit						
31	+ Einz. aus der Aufnahme v. Krediten und wirtschaftlich vergleichbaren Vorgängen für Investitionen						
	Summe						
	Auszahlungen aus Investitionstätigkeit						
24	- Ausz. für den Erwerb von Grundstücken und Gebäuden					-55.000	-55.000
25	- Ausz. für Baumaßnahmen						
26	- Ausz. für Investitionen in das sonstige Sachanlagevermögen und immaterielle Anlagevermögen davon: Ausz. aus gewährten Investitionszuweisungen und -zuschüssen	-2.000		-2.000	-13.472	-775.000	-769.000
27	- Ausz. für Investitionen in das Finanzanlagevermögen					-70.000	-70.000
	Auszahlungen aus Finanzierungstätigkeit						
32	- Ausz. für die Tilgung von Krediten und wirtschaftlich vergleichbaren Vorgängen für Investitionen						
	Summe	**-2.000**		**-2.000**	**-13.472**	**-900.000**	**-894.000**
	Saldo (Einzahlungen ./. Auszahlungen)	**-2.000**		**-2.000**	**-13.472**	**-900.000**	**-894.000**

Investitionen Produkt 012010 Hauptverwaltung, Bürgerbüro

Stadt Romrod

Nr. Bezeichnung	Ansatz 2025	Verpflichtungs-Ermächtigungen	Ansatz 2024	Jahres-ergebnis 2023	Finanzplan 2026	Finanzplan 2027 2028	Bish. bereitgest. Ges. Ein-Ausz.
I012-23-01 GWG Allgemeine Verwaltung	-2.000,00		-2.000,00	-3.712,11	-2.000,00	-2.000,00 -2.000,00	-6.000,00 -3.975,37
20 20 Einz.a.Inv.zuw.u.-zusch.s.a.Inv.beitr.							265,00
26 26 Ausz.f.Invest.i.d.sonst.Sachanl.vermögen	-2.000,00		-2.000,00	-3.712,11	-2.000,00	-2.000,00 -2.000,00	-6.000,00 -4.240,37
Gesamtsumme	**-2.000,00**		**-2.000,00**	**-3.712,11**	**-2.000,00**	**-2.000,00** **-2.000,00**	**-6.000,00** **-3.975,37**

Produktbeschreibung Produkt 013010 Kämmerei, Kasse

Stadt Romrod

Produktbereich	01	Innere Verwaltung
Produktgruppe	0130	Finanzverwaltung
Produkt	013010	Kämmerei, Kasse

Pflichtaufgaben	Ja
Rechtsbindungsgrad	

Teilergebnishaushalt Produkt 013010 Kämmerei, Kasse

Stadt Romrod

			Haushaltsansatz		
Nr.	Konten	Bezeichnung	2025	2024	Ergebnis des Jahresabschlusses 2023
		Ordentliche Erträge			
01	*50*	*Privatrechtliche Leistungsentgelte*			
02	*51*	*Öffentlich-rechtliche Leistungsentgelte*			
03	*548-549*	*Kostenersatzleistungen und -erstattungen*			
04	*52*	*Bestandsveränderungen und aktivierte Eigenleistungen*			
05	*55*	*Steuern und steuerähnliche Erträge einschl. Erträge aus gesetzlichen Umlagen*			
06	*547*	*Erträge aus Transferleistungen*	*-3.500*	*-3.500*	*-3.385*
	5478100	Erstattung v sozialen Leistungen vom Land	-3.500	-3.500	-3.385
07	*540-543*	*Erträge aus Zuweisungen und Zuschüssen für lfd. Zwecke und allgemeine Umlagen*			
08	*546*	*Erträge aus der Auflösung von Sonderposten aus Investitionszuweisungen, -zuschüssen und Investitionsbeiträgen*			
09	*53*	*Sonstige ordentliche Erträge*	*-150*	*-150*	*-148*
	5399000	andere sonstige betriebliche Erträge	-150	-150	-148
10		**Summe der ordentlichen Erträge (Nr. 1 bis 9)**	**-3.650**	**-3.650**	**-3.533**
		Ordentliche Aufwendungen			
11	*62, 63, 640-643, 647-649, 65*	*Personalaufwendungen*	*85.110*	*84.731*	*41.266*
	6201000	Entg. für geleist. Arbeitszeit (einschl. Zulagen)	64.792	70.457	31.724
	6201001	Leistungsentgelt Beschäftigte	1.182	1.242	538
	6401000	AG-Anteil zur Sozialvers. Entgeltbereich	13.723	9.705	6.440
	6470000	Zukunftsicherung/Zusatzversorg. Entgeltbereich	5.413	3.327	2.564
12	*644-646*	*Versorgungsaufwendungen*			
13	*60, 61, 67-69*	*Aufwendungen für Sach- und Dienstleistungen*	*44.730*	*42.100*	*52.648*
	6131000	Aufw. Entsch. ehrenamtl. Tätige (sow. N. Hkto 678)	3.650	3.500	3.385
	6179000	And. sonstige Aufwendungen für bezogene Leistungen	1.000	1.000	1.308
	6179100	Pflege und Miete NewSystem Komunal nsk	20.000	20.000	17.439
	6750000	Bankspesen / Kosten d. Geldverkehrs u.d. Kapitalbe	1.500	1.500	1.722
	6771000	Aufw. für Sachverst., Rechtsanwälte u. Gerichtskos			696
	6772000	Aufw. für Steuerberatung & Wirtschaftsprüfung			132
	6772100	Prüfungsgebühren Rechnungsprüfungsamt RPA	17.500	15.000	27.094
	6772200	Kassenprüfungen Rechnungsprüfungsamt RPA	1.000	1.000	792
	6910000	Beitr. Wirtschaftsverb. & Berufsvertr, sonst. Vere	80	100	80
14	*66*	*Abschreibungen*			*200*
	6672000	Einzelwertberichtigung			200
15	*71*	*Aufwendungen für Zuweisungen und Zuschüsse sowie besondere Finanzaufwendungen*	*2.500*	*2.000*	*2.354*
	7171100	sonstige Erstattungen an den Vogelsbergkreis	2.500	2.000	2.354
16	*73*	*Steueraufwendungen einschl. Aufwendungen aus gesetzlichen Umlageverpflichtungen*			
17	*72*	*Transferaufwendungen*			
18	*70, 74, 76*	*Sonstige ordentliche Aufwendungen*			*567*
	7420000	Kapitalertragsteuer			567
19		**Summe der ordentlichen Aufwendungen (Nr. 11 bis 18)**	**132.340**	**128.831**	**97.034**
20		**Verwaltungsergebnis (Nr. 10 ./. Nr. 19)**	**128.690**	**125.181**	**93.501**
21	*56, 57*	*Finanzerträge*	*-27.500*	*-7.500*	*-13.024*
	5710100	Bankzinsen (Kontokorrent)	-20.000		-2.149
	5761000	Säumniszuschläge	-5.000	-5.000	-7.287
	5762000	Mahngebühren öff.-rechtl.	-2.500	-2.500	-3.183
	5790900	Übrige sonstige Zinsen und ähnl. Erträge			-405

Druck am 17.02.2025

Teilergebnishaushalt Produkt 013010 Kämmerei, Kasse

Stadt Romrod

			Haushaltsansatz		
Nr.	Konten	Bezeichnung	2025	2024	Ergebnis des Jahresabschlusses 2023
22	*77*	*Finanzaufwendungen*			*433*
	7710000	Bankzinsen			433
23		**Finanzergebnis (Nr. 21 bis Nr. 22)**	**-27.500**	**-7.500**	**-12.590**
24		**Ordentliches Ergebnis (Verwaltungsergebnis und Finanzergebnis Nr. 20 und Nr. 23)**	**101.190**	**117.681**	**80.911**
25	*59*	*Außerordentliche Erträge*			
26	*79*	*Außerordentliche Aufwendungen*			
27		**Außerordentliches Ergebnis (Nr. 25 ./. Nr. 26)**			
28		**Jahresergebnis vor internen Leistungsbeziehungen (ordentliches Ergebnis und außerordentliches Ergebnis Nr. 24 und Nr. 27)**	**101.190**	**117.681**	**80.911**
29	*91, 93*	*Erlöse der internen Leistungsbeziehungen*			
30	*92, 95*	*Kosten der internen Leistungsbeziehungen*	*500*	*500*	
	9200000	Kosten Bauhof Romrod	500	500	
31		**Ergebnis der internen Leistungsbeziehungen**	**500**	**500**	
32		**Jahresergebnis nach internen Leistungsbeziehungen**	**101.690**	**118.181**	**80.911**

Teilfinanzhaushalt Produkt 013010 Kämmerei, Kasse

Stadt Romrod

Produktbereich	01	Innere Verwaltung
Produktgruppe	0130	Finanzverwaltung
Produkt	013010	Kämmerei, Kasse

		Haushaltsansatz				Investitions- und Investitionsförderungs-maßnahmen	
Nr.	Bezeichnung	2025	Verpflichtungs-ermächtigungen	2024	Ergebnis des Jahres-abschlusses 2023	Gesamt-auszahlungs-bedarf	davon bisher bereitgestellt
	Einzahlungen aus Investitionstätigkeit						
20	+ Einz. aus Investitionszuweis. und -zuschüssen sowie aus Investitionsbeiträgen						
21	+ Einz. aus Abgängen von Vermögensgegenständen des Sachanlagevermögens und des immateriellen Anlagevermögens						
22	+ Einz. aus Abgängen von Vermögensgegenständen des Finanzanlagevermögens						
	Einzahlungen aus Finanzierungstätigkeit						
31	+ Einz. aus der Aufnahme v. Krediten und wirtschaftlich vergleichbaren Vorgängen für Investitionen						
	Summe						
	Auszahlungen aus Investitionstätigkeit						
24	- Ausz. für den Erwerb von Grundstücken und Gebäuden						
25	- Ausz. für Baumaßnahmen						
26	- Ausz. für Investitionen in das sonstige Sachanlagevermögen und immaterielle Anlagevermögen davon: Ausz. aus gewährten Investitionszuweisungen und -zuschüssen					-600	-600
27	- Ausz. für Investitionen in das Finanzanlagevermögen						
	Auszahlungen aus Finanzierungstätigkeit						
32	- Ausz. für die Tilgung von Krediten und wirtschaftlich vergleichbaren Vorgängen für Investitionen						
	Summe					**-600**	**-600**
	Saldo (Einzahlungen ./. Auszahlungen)					**-600**	**-600**

Produktbeschreibung Produkt 014010 Standesamt

Stadt Romrod

Produktbereich	01	Innere Verwaltung
Produktgruppe	0140	Besondere Diensststellen d. allgemeinen Verwaltung
Produkt	014010	Standesamt

Pflichtaufgaben	Ja
Rechtsbindungsgrad	

Teilergebnishaushalt Produkt 014010 Standesamt

Stadt Romrod

			Haushaltsansatz		
Nr.	Konten	Bezeichnung	2025	2024	Ergebnis des Jahresabschlusses 2023
		Ordentliche Erträge			
01	*50*	*Privatrechtliche Leistungsentgelte*			
02	*51*	*Öffentlich-rechtliche Leistungsentgelte*	*-7.500*		*-6.750*
	5114000	Benutzungsgebühren Betsaal für Standesamt	-7.500		-6.750
03	*548-549*	*Kostenersatzleistungen und -erstattungen*			
04	*52*	*Bestandsveränderungen und aktivierte Eigenleistungen*			
05	*55*	*Steuern und steuerähnliche Erträge einschl. Erträge aus gesetzlichen Umlagen*			
06	*547*	*Erträge aus Transferleistungen*			
07	*540-543*	*Erträge aus Zuweisungen und Zuschüssen für lfd. Zwecke und allgemeine Umlagen*			
08	*546*	*Erträge aus der Auflösung von Sonderposten aus Investitionszuweisungen, -zuschüssen und Investitionsbeiträgen*			
09	*53*	*Sonstige ordentliche Erträge*			
10		**Summe der ordentlichen Erträge (Nr. 1 bis 9)**	**-7.500**		**-6.750**
		Ordentliche Aufwendungen			
11	*62, 63, 640-643, 647-649, 65*	*Personalaufwendungen*	*90.347*	*86.999*	*69.550*
	6201000	Entg. für geleist. Arbeitszeit (einschl. Zulagen)	68.779	67.707	53.108
	6201001	Leistungsentgelt Beschäftigte	1.255	1.194	1.045
	6401000	AG-Anteil zur Sozialvers. Entgeltbereich	14.567	13.477	11.205
	6470000	Zukunftsicherung/Zusatzversorg. Entgeltbereich	5.746	4.621	4.193
12	*644-646*	*Versorgungsaufwendungen*			
13	*60, 61, 67-69*	*Aufwendungen für Sach- und Dienstleistungen*	*500*	*500*	*428*
	6850000	Reisekosten	500	500	428
14	*66*	*Abschreibungen*			
15	*71*	*Aufwendungen für Zuweisungen und Zuschüsse sowie besondere Finanzaufwendungen*			
16	*73*	*Steueraufwendungen einschl. Aufwendungen aus gesetzlichen Umlageverpflichtungen*			
17	*72*	*Transferaufwendungen*			
18	*70, 74, 76*	*Sonstige ordentliche Aufwendungen*			
19		**Summe der ordentlichen Aufwendungen (Nr. 11 bis 18)**	**90.847**	**87.499**	**69.978**
20		**Verwaltungsergebnis (Nr. 10 ./. Nr. 19)**	**83.347**	**87.499**	**63.228**
21	*56, 57*	*Finanzerträge*			
22	*77*	*Finanzaufwendungen*			
23		**Finanzergebnis (Nr. 21 bis Nr. 22)**			
24		**Ordentliches Ergebnis (Verwaltungsergebnis und Finanzergebnis Nr. 20 und Nr. 23)**	**83.347**	**87.499**	**63.228**
25	*59*	*Außerordentliche Erträge*			
26	*79*	*Außerordentliche Aufwendungen*			
27		**Außerordentliches Ergebnis (Nr. 25 ./. Nr. 26)**			
28		**Jahresergebnis vor internen Leistungsbeziehungen (ordentliches Ergebnis und außerordentliches Ergebnis Nr. 24 und Nr. 27)**	**83.347**	**87.499**	**63.228**
29	*91, 93*	*Erlöse der internen Leistungsbeziehungen*			
30	*92, 95*	*Kosten der internen Leistungsbeziehungen*	*1.000*	*1.000*	
	9200000	Kosten Bauhof Romrod	1.000	1.000	
31		**Ergebnis der internen Leistungsbeziehungen**	**1.000**	**1.000**	
32		**Jahresergebnis nach internen Leistungsbeziehungen**	**84.347**	**88.499**	**63.228**

Druck am 17.02.2025

Teilfinanzhaushalt Produkt 014010 Standesamt

Stadt Romrod

Produktbereich	01	Innere Verwaltung
Produktgruppe	0140	Besondere Diensststellen d. allgemeinen Verwaltung
Produkt	014010	Standesamt

		Haushaltsansatz				Investitions- und Investitionsförderungs-maßnahmen	
Nr.	Bezeichnung	2025	Verpflichtungs-ermächtigungen	2024	Ergebnis des Jahres-abschlusses 2023	Gesamt-auszahlungs-bedarf	davon bisher bereitgestellt
	Einzahlungen aus Investitionstätigkeit						
20	+ Einz. aus Investitionszuweis. und -zuschüssen sowie aus Investitionsbeiträgen						
21	+ Einz. aus Abgängen von Vermögensgegenständen des Sachanlagevermögens und des immateriellen Anlagevermögens						
22	+ Einz. aus Abgängen von Vermögensgegenständen des Finanzanlagevermögens						
	Einzahlungen aus Finanzierungstätigkeit						
31	+ Einz. aus der Aufnahme v. Krediten und wirtschaftlich vergleichbaren Vorgängen für Investitionen						
	Summe						
	Auszahlungen aus Investitionstätigkeit						
24	- Ausz. für den Erwerb von Grundstücken und Gebäuden						
25	- Ausz. für Baumaßnahmen						
26	- Ausz. für Investitionen in das sonstige Sachanlagevermögen und immaterielle Anlagevermögen davon: Ausz. aus gewährten Investitionszuweisungen und -zuschüssen					-1.350	-1.350
27	- Ausz. für Investitionen in das Finanzanlagevermögen						
	Auszahlungen aus Finanzierungstätigkeit						
32	- Ausz. für die Tilgung von Krediten und wirtschaftlich vergleichbaren Vorgängen für Investitionen						
	Summe					**-1.350**	**-1.350**
	Saldo (Einzahlungen ./. Auszahlungen)					**-1.350**	**-1.350**

Druck am 17.02.2025

Produktbeschreibung Produkt 014020 Ortsgericht

Stadt Romrod

Produktbereich	01	Innere Verwaltung
Produktgruppe	0140	Besondere Diensststellen d. allgemeinen Verwaltung
Produkt	014020	Ortsgericht

Pflichtaufgaben	Ja
Rechtsbindungsgrad	

Teilergebnishaushalt Produkt 014020 Ortsgericht

Stadt Romrod

			Haushaltsansatz		
Nr.	Konten	Bezeichnung	2025	2024	Ergebnis des Jahresabschlusses 2023
		Ordentliche Erträge			
01	*50*	*Privatrechtliche Leistungsentgelte*			
02	*51*	*Öffentlich-rechtliche Leistungsentgelte*			
03	*548-549*	*Kostenersatzleistungen und -erstattungen*			
04	*52*	*Bestandsveränderungen und aktivierte Eigenleistungen*			
05	*55*	*Steuern und steuerähnliche Erträge einschl. Erträge aus gesetzlichen Umlagen*			
06	*547*	*Erträge aus Transferleistungen*			
07	*540-543*	*Erträge aus Zuweisungen und Zuschüssen für lfd. Zwecke und allgemeine Umlagen*			
08	*546*	*Erträge aus der Auflösung von Sonderposten aus Investitionszuweisungen, -zuschüssen und Investitionsbeiträgen*			
09	*53*	*Sonstige ordentliche Erträge*			
10		**Summe der ordentlichen Erträge (Nr. 1 bis 9)**			
		Ordentliche Aufwendungen			
11	*62, 63, 640-643, 647-649, 65*	*Personalaufwendungen*			
12	*644-646*	*Versorgungsaufwendungen*			
13	*60, 61, 67-69*	*Aufwendungen für Sach- und Dienstleistungen*	*300*	*300*	
	6810000	Aufw. für Zeitungen u Fachlit. d. Verw. u ähnl. Ei	50	50	
	6850000	Reisekosten	50	50	
	6880000	Aufw. Für Fort- und Weiterbildung	200	200	
14	*66*	*Abschreibungen*			
15	*71*	*Aufwendungen für Zuweisungen und Zuschüsse sowie besondere Finanzaufwendungen*			
16	*73*	*Steueraufwendungen einschl. Aufwendungen aus gesetzlichen Umlageverpflichtungen*			
17	*72*	*Transferaufwendungen*			
18	*70, 74, 76*	*Sonstige ordentliche Aufwendungen*			
19		**Summe der ordentlichen Aufwendungen (Nr. 11 bis 18)**	**300**	**300**	
20		**Verwaltungsergebnis (Nr. 10 ./. Nr. 19)**	**300**	**300**	
21	*56, 57*	*Finanzerträge*			
22	*77*	*Finanzaufwendungen*			
23		**Finanzergebnis (Nr. 21 bis Nr. 22)**			
24		**Ordentliches Ergebnis (Verwaltungsergebnis und Finanzergebnis Nr. 20 und Nr. 23)**	**300**	**300**	
25	*59*	*Außerordentliche Erträge*			
26	*79*	*Außerordentliche Aufwendungen*			
27		**Außerordentliches Ergebnis (Nr. 25 ./. Nr. 26)**			
28		**Jahresergebnis vor internen Leistungsbeziehungen (ordentliches Ergebnis und außerordentliches Ergebnis Nr. 24 und Nr. 27)**	**300**	**300**	
29	*91, 93*	*Erlöse der internen Leistungsbeziehungen*			
30	*92, 95*	*Kosten der internen Leistungsbeziehungen*			
31		**Ergebnis der internen Leistungsbeziehungen**			
32		**Jahresergebnis nach internen Leistungsbeziehungen**	**300**	**300**	

Teilfinanzhaushalt Produkt 014020 Ortsgericht

Stadt Romrod

Produktbereich	01	Innere Verwaltung
Produktgruppe	0140	Besondere Diensststellen d. allgemeinen Verwaltung
Produkt	014020	Ortsgericht

		Haushaltsansatz				Investitions- und Investitionsförderungs-maßnahmen	
Nr.	Bezeichnung	2025	Verpflichtungs-ermächtigungen	2024	Ergebnis des Jahres-abschlusses 2023	Gesamt-auszahlungs-bedarf	davon bisher bereitgestellt
	Einzahlungen aus Investitionstätigkeit						
20	+ Einz. aus Investitionszuweis. und -zuschüssen sowie aus Investitionsbeiträgen						
21	+ Einz. aus Abgängen von Vermögensgegenständen des Sachanlagevermögens und des immateriellen Anlagevermögens						
22	+ Einz. aus Abgängen von Vermögensgegenständen des Finanzanlagevermögens						
	Einzahlungen aus Finanzierungstätigkeit						
31	+ Einz. aus der Aufnahme v. Krediten und wirtschaftlich vergleichbaren Vorgängen für Investitionen						
	Summe						
	Auszahlungen aus Investitionstätigkeit						
24	- Ausz. für den Erwerb von Grundstücken und Gebäuden						
25	- Ausz. für Baumaßnahmen						
26	- Ausz. für Investitionen in das sonstige Sachanlagevermögen und immaterielle Anlagevermögen davon: Ausz. aus gewährten Investitionszuweisungen und -zuschüssen						
27	- Ausz. für Investitionen in das Finanzanlagevermögen						
	Auszahlungen aus Finanzierungstätigkeit						
32	- Ausz. für die Tilgung von Krediten und wirtschaftlich vergleichbaren Vorgängen für Investitionen						
	Summe						
	Saldo (Einzahlungen ./. Auszahlungen)						

Produktbeschreibung Produkt 014030 Schiedsmann

Stadt Romrod

Produktbereich	01	Innere Verwaltung
Produktgruppe	0140	Besondere Diensststellen d. allgemeinen Verwaltung
Produkt	014030	Schiedsmann

Pflichtaufgaben	Ja
Rechtsbindungsgrad	

Teilergebnishaushalt Produkt 014030 Schiedsmann

Stadt Romrod

			Haushaltsansatz		
Nr.	Konten	Bezeichnung	2025	2024	Ergebnis des Jahresabschlusses 2023
		Ordentliche Erträge			
01	*50*	*Privatrechtliche Leistungsentgelte*			
02	*51*	*Öffentlich-rechtliche Leistungsentgelte*			
03	*548-549*	*Kostenersatzleistungen und -erstattungen*			
04	*52*	*Bestandsveränderungen und aktivierte Eigenleistungen*			
05	*55*	*Steuern und steuerähnliche Erträge einschl. Erträge aus gesetzlichen Umlagen*			
06	*547*	*Erträge aus Transferleistungen*			
07	*540-543*	*Erträge aus Zuweisungen und Zuschüssen für lfd. Zwecke und allgemeine Umlagen*			
08	*546*	*Erträge aus der Auflösung von Sonderposten aus Investitionszuweisungen, -zuschüssen und Investitionsbeiträgen*			
09	*53*	*Sonstige ordentliche Erträge*			
10		**Summe der ordentlichen Erträge (Nr. 1 bis 9)**			
		Ordentliche Aufwendungen			
11	*62, 63, 640-643, 647-649, 65*	*Personalaufwendungen*			
12	*644-646*	*Versorgungsaufwendungen*			
13	*60, 61, 67-69*	*Aufwendungen für Sach- und Dienstleistungen*	*1.100*	*950*	*158*
	6810000	Aufw. für Zeitungen u Fachlit. d. Verw. u ähnl. Ei	50	50	42
	6850000	Reisekosten	150	150	
	6880000	Aufw. Für Fort- und Weiterbildung	500	500	
	6910000	Beitr. Wirtschaftsverb. & Berufsvertr, sonst. Vere	400	250	116
14	*66*	*Abschreibungen*			
15	*71*	*Aufwendungen für Zuweisungen und Zuschüsse sowie besondere Finanzaufwendungen*			
16	*73*	*Steueraufwendungen einschl. Aufwendungen aus gesetzlichen Umlageverpflichtungen*			
17	*72*	*Transferaufwendungen*			
18	*70, 74, 76*	*Sonstige ordentliche Aufwendungen*			
19		**Summe der ordentlichen Aufwendungen (Nr. 11 bis 18)**	**1.100**	**950**	**158**
20		**Verwaltungsergebnis (Nr. 10 ./. Nr. 19)**	**1.100**	**950**	**158**
21	*56, 57*	*Finanzerträge*			
22	*77*	*Finanzaufwendungen*			
23		**Finanzergebnis (Nr. 21 bis Nr. 22)**			
24		**Ordentliches Ergebnis (Verwaltungsergebnis und Finanzergebnis Nr. 20 und Nr. 23)**	**1.100**	**950**	**158**
25	*59*	*Außerordentliche Erträge*			
26	*79*	*Außerordentliche Aufwendungen*			
27		**Außerordentliches Ergebnis (Nr. 25 ./. Nr. 26)**			
28		**Jahresergebnis vor internen Leistungsbeziehungen (ordentliches Ergebnis und außerordentliches Ergebnis Nr. 24 und Nr. 27)**	**1.100**	**950**	**158**
29	*91, 93*	*Erlöse der internen Leistungsbeziehungen*			
30	*92, 95*	*Kosten der internen Leistungsbeziehungen*			
31		**Ergebnis der internen Leistungsbeziehungen**			
32		**Jahresergebnis nach internen Leistungsbeziehungen**	**1.100**	**950**	**158**

Teilfinanzhaushalt Produkt 014030 Schiedsmann

Stadt Romrod

Produktbereich	01	Innere Verwaltung
Produktgruppe	0140	Besondere Diensststellen d. allgemeinen Verwaltung
Produkt	014030	Schiedsmann

		Haushaltsansatz				Investitions- und Investitionsförderungs-maßnahmen	
Nr.	Bezeichnung	2025	Verpflichtungs-ermächtigungen	2024	Ergebnis des Jahres-abschlusses 2023	Gesamt-auszahlungs-bedarf	davon bisher bereitgestellt
	Einzahlungen aus Investitionstätigkeit						
20	+ Einz. aus Investitionszuweis. und -zuschüssen sowie aus Investitionsbeiträgen						
21	+ Einz. aus Abgängen von Vermögensgegenständen des Sachanlagevermögens und des immateriellen Anlagevermögens						
22	+ Einz. aus Abgängen von Vermögensgegenständen des Finanzanlagevermögens						
	Einzahlungen aus Finanzierungstätigkeit						
31	+ Einz. aus der Aufnahme v. Krediten und wirtschaftlich vergleichbaren Vorgängen für Investitionen						
	Summe						
	Auszahlungen aus Investitionstätigkeit						
24	- Ausz. für den Erwerb von Grundstücken und Gebäuden						
25	- Ausz. für Baumaßnahmen						
26	- Ausz. für Investitionen in das sonstige Sachanlagevermögen und immaterielle Anlagevermögen davon: Ausz. aus gewährten Investitionszuweisungen und -zuschüssen						
27	- Ausz. für Investitionen in das Finanzanlagevermögen						
	Auszahlungen aus Finanzierungstätigkeit						
32	- Ausz. für die Tilgung von Krediten und wirtschaftlich vergleichbaren Vorgängen für Investitionen						
	Summe						
	Saldo (Einzahlungen ./. Auszahlungen)						

Teilergebnishaushalt Produktbereich 02 Sicherheit und Ordnung

Stadt Romrod

			Haushaltsansatz		
Nr.	Konten	Bezeichnung	2025	2024	Ergebnis des Jahresabschlusses 2023
		Ordentliche Erträge			
01	*50*	*Privatrechtliche Leistungsentgelte*			
02	*51*	*Öffentlich-rechtliche Leistungsentgelte*	*-25.500*	*-32.000*	*-23.882*
	5101000	öffentlich rechtliche Verwaltungsgebühren	-25.000	-25.000	-23.882
	5101200	ö.r. Verwaltungsgebühren -FFW-Einsätze	-500	-2.000	
	5150000	Erträge aus Bußgeldern u Verwarnungen		-5.000	
03	*548-549*	*Kostenersatzleistungen und -erstattungen*	*-3.500*	*-1.500*	*-1.772*
	5480110	Wahlkostenerstattung Bundestagswahl (vom Bund)	-2.000		
	5482000	Kostenerstattungen von Gemeinden/GV			-419
	5488000	Kostenerstattungen von übrigen Bereichen	-1.500	-1.500	-1.353
04	*52*	*Bestandsveränderungen und aktivierte Eigenleistungen*			
05	*55*	*Steuern und steuerähnliche Erträge einschl. Erträge aus gesetzlichen Umlagen*			
06	*547*	*Erträge aus Transferleistungen*			
07	*540-543*	*Erträge aus Zuweisungen und Zuschüssen für lfd. Zwecke und allgemeine Umlagen*			
08	*546*	*Erträge aus der Auflösung von Sonderposten aus Investitionszuweisungen, -zuschüssen und Investitionsbeiträgen*	*-12.380*	*-12.350*	*-12.943*
	5460099	Erträge Auflösung SOPO Sonderinvest. (Tilg. Land)	-30	-50	-30
	5460100	Erträge Auflös SOPO Invest vom öffentl Bereich	-12.350	-12.300	-12.913
09	*53*	*Sonstige ordentliche Erträge*	*-1.000*	*-1.500*	*-1.014*
	5399000	andere sonstige betriebliche Erträge	-1.000	-1.500	-1.014
10		**Summe der ordentlichen Erträge (Nr. 1 bis 9)**	**-42.380**	**-47.350**	**-39.610**
		Ordentliche Aufwendungen			
11	*62, 63, 640-643, 647-649, 65*	*Personalaufwendungen*	*89.540*		*48.223*
	6201000	Entg. für geleist. Arbeitszeit (einschl. Zulagen)	40.289		36.690
	6201001	Leistungsentgelt Beschäftigte	735		650
	6401000	AG-Anteil zur Sozialvers. Entgeltbereich	8.533		7.629
	6470000	Zukunftsicherung/Zusatzversorg. Entgeltbereich	3.366		2.830
	6482000	RS Altersteilzeit Personalaufwand Angestellte	36.617		
	6590000	übrige sonstige Personalaufwendungen			425
12	*644-646*	*Versorgungsaufwendungen*			
13	*60, 61, 67-69*	*Aufwendungen für Sach- und Dienstleistungen*	*118.950*	*117.700*	*107.332*
	6010100	Aufw. für Büromat. u. Drucks. d. Verw. u. ähnl. Ei	13.200	11.700	11.716
	6051000	Strom	3.500	5.000	3.095
	6052000	Gas	2.500	2.500	157
	6054000	Heizöl	2.500	2.500	1.986
	605500	Treibstoffe	3.000	3.000	2.441
	6061000	Materialaufw. für Gebäude u. Außenanlagen	2.000	5.000	428
	6062000	Materialaufw. für techn. Anlagen in Betriebsbauten			10
	6063000	Materialaufw. für Einrichtungen und Ausstattungen	15.100	2.100	12.040
	6069000	sonstiger Aufw. für Reparatur u. Instandhaltung	1.000	1.000	1.958
	6070000	Aufw. für Berufskleidung, Arbeitsschutzmittel	10.000	20.000	20.125
	6081000	Reinigungsmaterial	100	500	17
	6089000	übriger sonstiger Materialaufwand	500	500	1.121
	6131000	Aufw. Entsch. ehrenamtl. Tätige (sow. N. Hkto 678)	16.500	15.000	12.356
	6139000	sonstige weitere Fremdleistungen	1.500	1.500	1.431
	6162000	Instandh. von techn. Anlagen in Betriebsbauten	500	3.500	
	6163000	Instandh. von Einrichtungen und Ausstattungen	1.500	1.500	1.712
	6164000	Instandhaltung von Fahrzeugen	6.000	6.000	5.773

Druck am 17.02.2025

Teilergebnishaushalt Produktbereich 02 Sicherheit und Ordnung

Stadt Romrod

			Haushaltsansatz		
Nr.	Konten	Bezeichnung	2025	2024	Ergebnis des Jahresabschlusses 2023
	6166000	Wartungskosten	6.000	8.000	7.296
	6171000	Aufwendungen für Fremdentsorgung			126
	6179000	And. sonstige Aufwendungen für bezogene Leistungen	1.050	2.050	4.543
	6179200	Pflege und Miete EWO PAMELA	4.900	4.500	4.880
	6179400	Pflege und Miete PC Wahl	1.000	500	195
	6179500	Pflege und Miete FLORIX	500	500	
	6720000	Lizenzen und Konzessionen	1.150		1.141
	6771000	Aufw. für Sachverst., Rechtsanwälte u. Gerichtskos	600	1.600	253
	6773000	Aufw. für betriebswirtsch. Beratungen u. ähnl.			889
	6810000	Aufw. für Zeitungen u Fachlit. d. Verw. u ähnl. Ei	200	200	747
	6820000	Porto und Versandkosten	1.500	500	
	6832000	Telefonkosten	1.500		
	6840000	amtliche Bekanntmachungen	1.700	2.500	1.079
	6850000	Reisekosten	700	700	54
	6862000	Aufw. für Gästebewirtung (Repräsentation)	800	800	515
	6880000	Aufw. Für Fort- und Weiterbildung	7.500	7.500	2.498
	6890000	sonstige Aufwendungen für Kommunikation			17
	6900100	Beiträge f. Gebäudebezogene Versicherungen	1.250	950	766
	6901000	Kfz-Versicherungsbeiträge	4.000	4.000	4.009
	6909000	Beiträge für sonstige Versicherungen	4.600	1.600	1.489
	6910000	Beitr. Wirtschaftsverb. & Berufsvertr, sonst. Vere	600	500	468
14	*66*	*Abschreibungen*	*42.172*	*41.200*	*44.618*
	6620000	Abschr. Gebäude u. -einr. , SachAnlag., InfrStrktV	3.900	3.900	3.902
	6630000	Abschr. auf techn. Anlagen u. Maschinen	4.564	3.200	4.562
	6642000	Abschr. auf Betriebsausstattung	558	400	564
	6643000	Abschr. auf Fuhrpark	21.300	21.300	23.806
	6645000	Abschr. auf Geschäftsausstattung	8.800	8.800	8.738
	6650000	Abschreibung geringwertige Wirtschaftsgüter (GWG)	3.050	3.600	3.047
15	*71*	*Aufwendungen für Zuweisungen und Zuschüsse sowie besondere Finanzaufwendungen*	*9.550*	*9.350*	*5.242*
	7103000	Allgemeine Zuweisungen und Zuschüsse an Zweckv.	2.500		895
	7127100	Zuschüsse für lfd. Zwecke - Tierhilfe -	2.000	1.300	
	7128000	Zuschüsse für laufende Zwecke an übrige Bereiche	2.000	1.500	1.940
	7170100	sonstige Erstattungen an den Bund	1.000	1.000	1.110
	7171100	sonstige Erstattungen an den Vogelsbergkreis	50	50	14
	7172100	Umlage gem. Ordnungsbehördenbezirk Gefahrgut		2.500	
	7172200	Verkehrsüberwachung	2.000	3.000	1.284
16	*73*	*Steueraufwendungen einschl. Aufwendungen aus gesetzlichen Umlageverpflichtungen*			
17	*72*	*Transferaufwendungen*			
18	*70, 74, 76*	*Sonstige ordentliche Aufwendungen*	*300*		
	7030000	Kfz-Steuer	300		
19		**Summe der ordentlichen Aufwendungen (Nr. 11 bis 18)**	**260.512**	**168.250**	**205.415**
20		**Verwaltungsergebnis (Nr. 10 ./. Nr. 19)**	**218.132**	**120.900**	**165.805**
21	*56, 57*	*Finanzerträge*			
22	*77*	*Finanzaufwendungen*			
23		**Finanzergebnis (Nr. 21 bis Nr. 22)**			
24		**Ordentliches Ergebnis (Verwaltungsergebnis und Finanzergebnis Nr. 20 und Nr. 23)**	**218.132**	**120.900**	**165.805**
25	*59*	*Außerordentliche Erträge*			*-6.820*

Druck am 17.02.2025

Teilergebnishaushalt Produktbereich 02 Sicherheit und Ordnung

Stadt Romrod

			Haushaltsansatz		
Nr.	Konten	Bezeichnung	2025	2024	Ergebnis des Jahresabschlusses 2023
	5912000	Ertr. aus der Veräuß.v. Vermögensgegenst.üb.410 €			-6.820
26	*79*	*Außerordentliche Aufwendungen*			
27		**Außerordentliches Ergebnis (Nr. 25 ./. Nr. 26)**			**-6.820**
28		**Jahresergebnis vor internen Leistungsbeziehungen (ordentliches Ergebnis und außerordentliches Ergebnis Nr. 24 und Nr. 27)**	**218.132**	**120.900**	**158.985**
29	*91, 93*	*Erlöse der internen Leistungsbeziehungen*			
30	*92, 95*	*Kosten der internen Leistungsbeziehungen*	*5.500*	*5.500*	
	9200000	Kosten Bauhof Romrod	2.500	2.500	
	9500000	KostenVerwaltung Stadt Romrod	3.000	3.000	
31		**Ergebnis der internen Leistungsbeziehungen**	**5.500**	**5.500**	
32		**Jahresergebnis nach internen Leistungsbeziehungen**	**223.632**	**126.400**	**158.985**

Teilfinanzhaushalt Produktbereich 02 Sicherheit und Ordnung

Stadt Romrod

Produktbereich 02 Sicherheit und Ordnung

		Haushaltsansatz				Investitions- und Investitionsförderungs-maßnahmen	
Nr.	Bezeichnung	2025	Verpflichtungs-ermächtigungen	2024	Ergebnis des Jahres-abschlusses 2023	Gesamt-auszahlungs-bedarf	davon bisher bereitgestellt
	Einzahlungen aus Investitionstätigkeit						
20	+ Einz. aus Investitionszuweis. und -zuschüssen sowie aus Investitionsbeiträgen	8.800		25.000	23.200		
21	+ Einz. aus Abgängen von Vermögensgegenständen des Sachanlagevermögens und des immateriellen Anlagevermögens				6.820		
22	+ Einz. aus Abgängen von Vermögensgegenständen des Finanzanlagevermögens						
	Einzahlungen aus Finanzierungstätigkeit						
31	+ Einz. aus der Aufnahme v. Krediten und wirtschaftlich vergleichbaren Vorgängen für Investitionen						
	Summe	**8.800**		**25.000**	**30.020**		
	Auszahlungen aus Investitionstätigkeit						
24	- Ausz. für den Erwerb von Grundstücken und Gebäuden			-75.000		-480.000	-480.000
25	- Ausz. für Baumaßnahmen	-80.000		-20.000		-3.610.000	-110.000
26	- Ausz. für Investitionen in das sonstige Sachanlagevermögen und immaterielle Anlagevermögen davon: Ausz. aus gewährten Investitionszuweisungen und -zuschüssen	-122.000		-74.700	-51.374	-1.953.300	-1.941.300
27	- Ausz. für Investitionen in das Finanzanlagevermögen						
	Auszahlungen aus Finanzierungstätigkeit						
32	- Ausz. für die Tilgung von Krediten und wirtschaftlich vergleichbaren Vorgängen für Investitionen					-450	-450
	Summe	**-202.000**		**-169.700**	**-51.374**	**-6.043.750**	**-2.531.750**
	Saldo (Einzahlungen ./. Auszahlungen)	**-193.200**		**-144.700**	**-21.354**	**-6.043.750**	**-2.531.750**

Produktbeschreibung Produkt 021030 Statistik, Wahlamt

Stadt Romrod

Produktbereich	02	Sicherheit und Ordnung
Produktgruppe	0210	Öffentliche Sicherheit und Ordnung
Produkt	021030	Statistik, Wahlamt

Pflichtaufgaben	Ja
Rechtsbindungsgrad	

Teilergebnishaushalt Produkt 021030 Statistik, Wahlamt

Stadt Romrod

			Haushaltsansatz		
Nr.	Konten	Bezeichnung	2025	2024	Ergebnis des Jahresabschlusses 2023
		Ordentliche Erträge			
01	*50*	*Privatrechtliche Leistungsentgelte*			
02	*51*	*Öffentlich-rechtliche Leistungsentgelte*			
03	*548-549*	*Kostenersatzleistungen und -erstattungen*	*-2.000*		*-419*
	5480110	Wahlkostenerstattung Bundestagswahl (vom Bund)	-2.000		
	5482000	Kostenerstattungen von Gemeinden/GV			-419
04	*52*	*Bestandsveränderungen und aktivierte Eigenleistungen*			
05	*55*	*Steuern und steuerähnliche Erträge einschl. Erträge aus gesetzlichen Umlagen*			
06	*547*	*Erträge aus Transferleistungen*			
07	*540-543*	*Erträge aus Zuweisungen und Zuschüssen für lfd. Zwecke und allgemeine Umlagen*			
08	*546*	*Erträge aus der Auflösung von Sonderposten aus Investitionszuweisungen, -zuschüssen und Investitionsbeiträgen*			
09	*53*	*Sonstige ordentliche Erträge*			
10		**Summe der ordentlichen Erträge (Nr. 1 bis 9)**	**-2.000**		**-419**
		Ordentliche Aufwendungen			
11	*62, 63, 640-643, 647-649, 65*	*Personalaufwendungen*			
12	*644-646*	*Versorgungsaufwendungen*			
13	*60, 61, 67-69*	*Aufwendungen für Sach- und Dienstleistungen*	*12.500*	*11.500*	*4.163*
	6010100	Aufw. für Büromat. u. Drucks. d. Verw. u. ähnl. Ei	3.000	1.500	746
	6063000	Materialaufw. für Einrichtungen und Ausstattungen	100	100	49
	6089000	übriger sonstiger Materialaufwand			99
	6131000	Aufw. Entsch. ehrenamtl. Tätige (sow. N. Hkto 678)	4.000	4.000	1.100
	6179000	And. sonstige Aufwendungen für bezogene Leistungen	1.000	2.000	814
	6179200	Pflege und Miete EWO PAMELA			49
	6179400	Pflege und Miete PC Wahl	1.000	500	195
	6820000	Porto und Versandkosten	1.500	500	
	6840000	amtliche Bekanntmachungen	1.500	2.500	1.079
	6850000	Reisekosten	200	200	
	6862000	Aufw. für Gästebewirtung (Repräsentation)	100	100	32
	6909000	Beiträge für sonstige Versicherungen	100	100	
14	*66*	*Abschreibungen*			
15	*71*	*Aufwendungen für Zuweisungen und Zuschüsse sowie besondere Finanzaufwendungen*			
16	*73*	*Steueraufwendungen einschl. Aufwendungen aus gesetzlichen Umlageverpflichtungen*			
17	*72*	*Transferaufwendungen*			
18	*70, 74, 76*	*Sonstige ordentliche Aufwendungen*			
19		**Summe der ordentlichen Aufwendungen (Nr. 11 bis 18)**	**12.500**	**11.500**	**4.163**
20		**Verwaltungsergebnis (Nr. 10 ./. Nr. 19)**	**10.500**	**11.500**	**3.744**
21	*56, 57*	*Finanzerträge*			
22	*77*	*Finanzaufwendungen*			
23		**Finanzergebnis (Nr. 21 bis Nr. 22)**			
24		**Ordentliches Ergebnis (Verwaltungsergebnis und Finanzergebnis Nr. 20 und Nr. 23)**	**10.500**	**11.500**	**3.744**
25	*59*	*Außerordentliche Erträge*			
26	*79*	*Außerordentliche Aufwendungen*			
27		**Außerordentliches Ergebnis (Nr. 25 ./. Nr. 26)**			

Druck am 17.02.2025

Teilergebnishaushalt Produkt 021030 Statistik, Wahlamt

Stadt Romrod

			Haushaltsansatz		
Nr.	Konten	Bezeichnung	2025	2024	Ergebnis des Jahresabschlusses 2023
28		**Jahresergebnis vor internen Leistungsbeziehungen (ordentliches Ergebnis und außerordentliches Ergebnis Nr. 24 und Nr. 27)**	**10.500**	**11.500**	**3.744**
29	*91, 93*	*Erlöse der internen Leistungsbeziehungen*			
30	*92, 95*	*Kosten der internen Leistungsbeziehungen*	*1.000*	*1.000*	
	9200000	Kosten Bauhof Romrod	1.000	1.000	
31		**Ergebnis der internen Leistungsbeziehungen**	**1.000**	**1.000**	
32		**Jahresergebnis nach internen Leistungsbeziehungen**	**11.500**	**12.500**	**3.744**

Teilfinanzhaushalt Produkt 021030 Statistik, Wahlamt

Stadt Romrod

Produktbereich	02	Sicherheit und Ordnung
Produktgruppe	0210	Öffentliche Sicherheit und Ordnung
Produkt	021030	Statistik, Wahlamt

		Haushaltsansatz				Investitions- und Investitionsförderungs-maßnahmen	
Nr.	Bezeichnung	2025	Verpflichtungs-ermächtigungen	2024	Ergebnis des Jahres-abschlusses 2023	Gesamt-auszahlungs-bedarf	davon bisher bereitgestellt
	Einzahlungen aus Investitionstätigkeit						
20	+ Einz. aus Investitionszuweis. und -zuschüssen sowie aus Investitionsbeiträgen						
21	+ Einz. aus Abgängen von Vermögensgegenständen des Sachanlagevermögens und des immateriellen Anlagevermögens						
22	+ Einz. aus Abgängen von Vermögensgegenständen des Finanzanlagevermögens						
	Einzahlungen aus Finanzierungstätigkeit						
31	+ Einz. aus der Aufnahme v. Krediten und wirtschaftlich vergleichbaren Vorgängen für Investitionen						
	Summe						
	Auszahlungen aus Investitionstätigkeit						
24	- Ausz. für den Erwerb von Grundstücken und Gebäuden						
25	- Ausz. für Baumaßnahmen						
26	- Ausz. für Investitionen in das sonstige Sachanlagevermögen und immaterielle Anlagevermögen davon: Ausz. aus gewährten Investitionszuweisungen und -zuschüssen					-500	-500
27	- Ausz. für Investitionen in das Finanzanlagevermögen						
	Auszahlungen aus Finanzierungstätigkeit						
32	- Ausz. für die Tilgung von Krediten und wirtschaftlich vergleichbaren Vorgängen für Investitionen						
	Summe					**-500**	**-500**
	Saldo (Einzahlungen ./. Auszahlungen)					**-500**	**-500**

Produktbeschreibung Produkt 021040 Sonstige Sicherheit und Ordnung, Melde- u. Passamt

Stadt Romrod

Produktbereich	02	Sicherheit und Ordnung
Produktgruppe	0210	Öffentliche Sicherheit und Ordnung
Produkt	021040	Sonstige Sicherheit und Ordnung, Melde- u. Passamt

Pflichtaufgaben	Ja
Rechtsbindungsgrad	

Teilergebnishaushalt Produkt 021040 Sonstige Sicherheit und Ordnung, Melde- u. Passamt

Stadt Romrod

			Haushaltsansatz		
Nr.	Konten	Bezeichnung	2025	2024	Ergebnis des Jahresabschlusses 2023
		Ordentliche Erträge			
01	*50*	*Privatrechtliche Leistungsentgelte*			
02	*51*	*Öffentlich-rechtliche Leistungsentgelte*	*-25.000*	*-30.000*	*-23.882*
	5101000	öffentlich rechtliche Verwaltungsgebühren	-25.000	-25.000	-23.882
	5150000	Erträge aus Bußgeldern u Verwarnungen		-5.000	
03	*548-549*	*Kostenersatzleistungen und -erstattungen*			
04	*52*	*Bestandsveränderungen und aktivierte Eigenleistungen*			
05	*55*	*Steuern und steuerähnliche Erträge einschl. Erträge aus gesetzlichen Umlagen*			
06	*547*	*Erträge aus Transferleistungen*			
07	*540-543*	*Erträge aus Zuweisungen und Zuschüssen für lfd. Zwecke und allgemeine Umlagen*			
08	*546*	*Erträge aus der Auflösung von Sonderposten aus Investitionszuweisungen, -zuschüssen und Investitionsbeiträgen*			
09	*53*	*Sonstige ordentliche Erträge*		*-500*	
	5399000	andere sonstige betriebliche Erträge		-500	
10		**Summe der ordentlichen Erträge (Nr. 1 bis 9)**	**-25.000**	**-30.500**	**-23.882**
		Ordentliche Aufwendungen			
11	*62, 63, 640-643, 647-649, 65*	*Personalaufwendungen*	*89.540*		*47.798*
	6201000	Entg. für geleist. Arbeitszeit (einschl. Zulagen)	40.289		36.690
	6201001	Leistungsentgelt Beschäftigte	735		650
	6401000	AG-Anteil zur Sozialvers. Entgeltbereich	8.533		7.629
	6470000	Zukunftsicherung/Zusatzversorg. Entgeltbereich	3.366		2.830
	6482000	RS Altersteilzeit Personalaufwand Angestellte	36.617		
12	*644-646*	*Versorgungsaufwendungen*			
13	*60, 61, 67-69*	*Aufwendungen für Sach- und Dienstleistungen*	*15.050*	*14.650*	*19.757*
	6010100	Aufw. für Büromat. u. Drucks. d. Verw. u. ähnl. Ei	10.000	10.000	10.970
	6179000	And. sonstige Aufwendungen für bezogene Leistungen	50	50	3.558
	6179200	Pflege und Miete EWO PAMELA	4.900	4.500	4.831
	6771000	Aufw. für Sachverst., Rechtsanwälte u. Gerichtskos	100	100	201
	6810000	Aufw. für Zeitungen u Fachlit. d. Verw. u ähnl. Ei			143
	6850000	Reisekosten			54
14	*66*	*Abschreibungen*			
15	*71*	*Aufwendungen für Zuweisungen und Zuschüsse sowie besondere Finanzaufwendungen*	*7.550*	*7.850*	*3.303*
	7103000	Allgemeine Zuweisungen und Zuschüsse an Zweckv.	2.500		895
	7127100	Zuschüsse für lfd. Zwecke - Tierhilfe -	2.000	1.300	
	7170100	sonstige Erstattungen an den Bund	1.000	1.000	1.110
	7171100	sonstige Erstattungen an den Vogelsbergkreis	50	50	14
	7172100	Umlage gem. Ordnungsbehördenbezirk Gefahrgut		2.500	
	7172200	Verkehrsüberwachung	2.000	3.000	1.284
16	*73*	*Steueraufwendungen einschl. Aufwendungen aus gesetzlichen Umlageverpflichtungen*			
17	*72*	*Transferaufwendungen*			
18	*70, 74, 76*	*Sonstige ordentliche Aufwendungen*			
19		**Summe der ordentlichen Aufwendungen (Nr. 11 bis 18)**	**112.140**	**22.500**	**70.857**
20		**Verwaltungsergebnis (Nr. 10 ./. Nr. 19)**	**87.140**	**-8.000**	**46.975**
21	*56, 57*	*Finanzerträge*			
22	*77*	*Finanzaufwendungen*			

Druck am 17.02.2025

Teilergebnishaushalt Produkt 021040 Sonstige Sicherheit und Ordnung, Melde- u. Passamt

Stadt Romrod

			Haushaltsansatz		
Nr.	Konten	Bezeichnung	2025	2024	Ergebnis des Jahresabschlusses 2023
23		**Finanzergebnis (Nr. 21 bis Nr. 22)**			
24		**Ordentliches Ergebnis (Verwaltungsergebnis und Finanzergebnis Nr. 20 und Nr. 23)**	**87.140**	**-8.000**	**46.975**
25	*59*	*Außerordentliche Erträge*			
26	*79*	*Außerordentliche Aufwendungen*			
27		**Außerordentliches Ergebnis (Nr. 25 ./. Nr. 26)**			
28		**Jahresergebnis vor internen Leistungsbeziehungen (ordentliches Ergebnis und außerordentliches Ergebnis Nr. 24 und Nr. 27)**	**87.140**	**-8.000**	**46.975**
29	*91, 93*	*Erlöse der internen Leistungsbeziehungen*			
30	*92, 95*	*Kosten der internen Leistungsbeziehungen*	*500*	*500*	
	9200000	Kosten Bauhof Romrod	500	500	
31		**Ergebnis der internen Leistungsbeziehungen**	**500**	**500**	
32		**Jahresergebnis nach internen Leistungsbeziehungen**	**87.640**	**-7.500**	**46.975**

Teilfinanzhaushalt Produkt 021040 Sonstige Sicherheit und Ordnung, Melde- u. Passamt

Stadt Romrod

Produktbereich	02	Sicherheit und Ordnung
Produktgruppe	0210	Öffentliche Sicherheit und Ordnung
Produkt	021040	Sonstige Sicherheit und Ordnung, Melde- u. Passamt

		Haushaltsansatz				Investitions- und Investitionsförderungs-maßnahmen	
Nr.	Bezeichnung	2025	Verpflichtungs-ermächtigungen	2024	Ergebnis des Jahres-abschlusses 2023	Gesamt-auszahlungs-bedarf	davon bisher bereitgestellt
	Einzahlungen aus Investitionstätigkeit						
20	+ Einz. aus Investitionszuweis. und -zuschüssen sowie aus Investitionsbeiträgen						
21	+ Einz. aus Abgängen von Vermögensgegenständen des Sachanlagevermögens und des immateriellen Anlagevermögens						
22	+ Einz. aus Abgängen von Vermögensgegenständen des Finanzanlagevermögens						
	Einzahlungen aus Finanzierungstätigkeit						
31	+ Einz. aus der Aufnahme v. Krediten und wirtschaftlich vergleichbaren Vorgängen für Investitionen						
	Summe						
	Auszahlungen aus Investitionstätigkeit						
24	- Ausz. für den Erwerb von Grundstücken und Gebäuden						
25	- Ausz. für Baumaßnahmen						
26	- Ausz. für Investitionen in das sonstige Sachanlagevermögen und immaterielle Anlagevermögen davon: Ausz. aus gewährten Investitionszuweisungen und -zuschüssen					-500	-500
27	- Ausz. für Investitionen in das Finanzanlagevermögen						
	Auszahlungen aus Finanzierungstätigkeit						
32	- Ausz. für die Tilgung von Krediten und wirtschaftlich vergleichbaren Vorgängen für Investitionen						
	Summe					**-500**	**-500**
	Saldo (Einzahlungen ./. Auszahlungen)					**-500**	**-500**

Produktbeschreibung Produkt 022010 Feuerwehr

Stadt Romrod

Produktbereich	02	Sicherheit und Ordnung
Produktgruppe	0220	Feuerschutz
Produkt	022010	Feuerwehr

Pflichtaufgaben	Ja
Rechtsbindungsgrad	

Teilergebnishaushalt Produkt 022010 Feuerwehr

Stadt Romrod

			Haushaltsansatz		
Nr.	Konten	Bezeichnung	2025	2024	Ergebnis des Jahresabschlusses 2023
		Ordentliche Erträge			
01	*50*	*Privatrechtliche Leistungsentgelte*			
02	*51*	*Öffentlich-rechtliche Leistungsentgelte*	*-500*	*-2.000*	
	5101200	ö.r. Verwaltungsgebühren -FFW-Einsätze	-500	-2.000	
03	*548-549*	*Kostenersatzleistungen und -erstattungen*	*-1.500*	*-1.500*	*-1.353*
	5488000	Kostenerstattungen von übrigen Bereichen	-1.500	-1.500	-1.353
04	*52*	*Bestandsveränderungen und aktivierte Eigenleistungen*			
05	*55*	*Steuern und steuerähnliche Erträge einschl. Erträge aus gesetzlichen Umlagen*			
06	*547*	*Erträge aus Transferleistungen*			
07	*540-543*	*Erträge aus Zuweisungen und Zuschüssen für lfd. Zwecke und allgemeine Umlagen*			
08	*546*	*Erträge aus der Auflösung von Sonderposten aus Investitionszuweisungen, -zuschüssen und Investitionsbeiträgen*	*-12.380*	*-12.350*	*-12.363*
	5460099	Erträge Auflösung SOPO Sonderinvest. (Tilg. Land)	-30	-50	-30
	5460100	Erträge Auflös SOPO Invest vom öffentl Bereich	-12.350	-12.300	-12.333
09	*53*	*Sonstige ordentliche Erträge*	*-1.000*	*-1.000*	*-1.014*
	5399000	andere sonstige betriebliche Erträge	-1.000	-1.000	-1.014
10		**Summe der ordentlichen Erträge (Nr. 1 bis 9)**	**-15.380**	**-16.850**	**-14.729**
		Ordentliche Aufwendungen			
11	*62, 63, 640-643, 647-649, 65*	*Personalaufwendungen*			*425*
	6590000	übrige sonstige Personalaufwendungen			425
12	*644-646*	*Versorgungsaufwendungen*			
13	*60, 61, 67-69*	*Aufwendungen für Sach- und Dienstleistungen*	*91.400*	*91.550*	*81.362*
	6010100	Aufw. für Büromat. u. Drucks. d. Verw. u. ähnl. Ei	200	200	
	6051000	Strom	3.500	5.000	3.095
	6052000	Gas	2.500	2.500	157
	6054000	Heizöl	2.500	2.500	1.986
	605500	Treibstoffe	3.000	3.000	2.441
	6061000	Materialaufw. für Gebäude u. Außenanlagen	2.000	5.000	428
	6062000	Materialaufw. für techn. Anlagen in Betriebsbauten			10
	6063000	Materialaufw. für Einrichtungen und Ausstattungen	15.000	2.000	11.991
	6069000	sonstiger Aufw. für Reparatur u. Instandhaltung	1.000	1.000	1.958
	6070000	Aufw. für Berufskleidung, Arbeitsschutzmittel	10.000	20.000	20.125
	6081000	Reinigungsmaterial	100	500	17
	6089000	übriger sonstiger Materialaufwand	500	500	1.022
	6131000	Aufw. Entsch. ehrenamtl. Tätige (sow. N. Hkto 678)	12.500	11.000	11.256
	6139000	sonstige weitere Fremdleistungen	1.500	1.500	1.431
	6162000	Instandh. von techn. Anlagen in Betriebsbauten	500	3.500	
	6163000	Instandh. von Einrichtungen und Ausstattungen	1.500	1.500	1.712
	6164000	Instandhaltung von Fahrzeugen	6.000	6.000	5.773
	6166000	Wartungskosten	6.000	8.000	6.136
	6171000	Aufwendungen für Fremdentsorgung			126
	6179000	And. sonstige Aufwendungen für bezogene Leistungen			171
	6179500	Pflege und Miete FLORIX	500	500	
	6720000	Lizenzen und Konzessionen	1.150		1.141
	6771000	Aufw. für Sachverst., Rechtsanwälte u. Gerichtskos	500	1.500	52
	6810000	Aufw. für Zeitungen u Fachlit. d. Verw. u ähnl. Ei	200	200	604
	6832000	Telefonkosten	1.500		
	6840000	amtliche Bekanntmachungen	200		

Druck am 17.02.2025

Teilergebnishaushalt Produkt 022010 Feuerwehr

Stadt Romrod

			Haushaltsansatz		
Nr.	Konten	Bezeichnung	2025	2024	Ergebnis des Jahresabschlusses 2023
	6850000	Reisekosten	500	500	
	6862000	Aufw. für Gästebewirtung (Repräsentation)	700	700	483
	6880000	Aufw. Für Fort- und Weiterbildung	7.500	7.500	2.498
	6890000	sonstige Aufwendungen für Kommunikation			17
	6900100	Beiträge f. Gebäudebezogene Versicherungen	1.250	950	766
	6901000	Kfz-Versicherungsbeiträge	4.000	4.000	4.009
	6909000	Beiträge für sonstige Versicherungen	4.500	1.500	1.489
	6910000	Beitr. Wirtschaftsverb. & Berufsvertr, sonst. Vere	600	500	468
14	*66*	*Abschreibungen*	*41.750*	*41.200*	*44.196*
	6620000	Abschr. Gebäude u. -einr. , SachAnlag., InfrStrktV	3.900	3.900	3.902
	6630000	Abschr. auf techn. Anlagen u. Maschinen	4.300	3.200	4.298
	6642000	Abschr. auf Betriebsausstattung	400	400	406
	6643000	Abschr. auf Fuhrpark	21.300	21.300	23.806
	6645000	Abschr. auf Geschäftsausstattung	8.800	8.800	8.738
	6650000	Abschreibung geringwertige Wirtschaftsgüter (GWG)	3.050	3.600	3.047
15	*71*	*Aufwendungen für Zuweisungen und Zuschüsse sowie besondere Finanzaufwendungen*	*2.000*	*1.500*	*1.940*
	7128000	Zuschüsse für laufende Zwecke an übrige Bereiche	2.000	1.500	1.940
16	*73*	*Steueraufwendungen einschl. Aufwendungen aus gesetzlichen Umlageverpflichtungen*			
17	*72*	*Transferaufwendungen*			
18	*70, 74, 76*	*Sonstige ordentliche Aufwendungen*	*300*		
	7030000	Kfz-Steuer	300		
19		**Summe der ordentlichen Aufwendungen (Nr. 11 bis 18)**	**135.450**	**134.250**	**127.923**
20		**Verwaltungsergebnis (Nr. 10 ./. Nr. 19)**	**120.070**	**117.400**	**113.194**
21	*56, 57*	*Finanzerträge*			
22	*77*	*Finanzaufwendungen*			
23		**Finanzergebnis (Nr. 21 bis Nr. 22)**			
24		**Ordentliches Ergebnis (Verwaltungsergebnis und Finanzergebnis Nr. 20 und Nr. 23)**	**120.070**	**117.400**	**113.194**
25	*59*	*Außerordentliche Erträge*			*-6.820*
	5912000	Ertr. aus der Veräuß.v. Vermögensgegenst.üb.410 €			-6.820
26	*79*	*Außerordentliche Aufwendungen*			
27		**Außerordentliches Ergebnis (Nr. 25 ./. Nr. 26)**			**-6.820**
28		**Jahresergebnis vor internen Leistungsbeziehungen (ordentliches Ergebnis und außerordentliches Ergebnis Nr. 24 und Nr. 27)**	**120.070**	**117.400**	**106.374**
29	*91, 93*	*Erlöse der internen Leistungsbeziehungen*			
30	*92, 95*	*Kosten der internen Leistungsbeziehungen*	*4.000*	*4.000*	
	9200000	Kosten Bauhof Romrod	1.000	1.000	
	9500000	KostenVerwaltung Stadt Romrod	3.000	3.000	
31		**Ergebnis der internen Leistungsbeziehungen**	**4.000**	**4.000**	
32		**Jahresergebnis nach internen Leistungsbeziehungen**	**124.070**	**121.400**	**106.374**

Teilfinanzhaushalt Produkt 022010 Feuerwehr

Stadt Romrod

Produktbereich	02	Sicherheit und Ordnung
Produktgruppe	0220	Feuerschutz
Produkt	022010	Feuerwehr

		Haushaltsansatz				Investitions- und Investitionsförderungs-maßnahmen	
Nr.	Bezeichnung	2025	Verpflichtungs-ermächtigungen	2024	Ergebnis des Jahres-abschlusses 2023	Gesamt-auszahlungs-bedarf	davon bisher bereitgestellt
	Einzahlungen aus Investitionstätigkeit						
20	+ Einz. aus Investitionszuweis. und -zuschüssen sowie aus Investitionsbeiträgen	8.800		25.000			
21	+ Einz. aus Abgängen von Vermögensgegenständen des Sachanlagevermögens und des immateriellen Anlagevermögens				6.820		
22	+ Einz. aus Abgängen von Vermögensgegenständen des Finanzanlagevermögens						
	Einzahlungen aus Finanzierungstätigkeit						
31	+ Einz. aus der Aufnahme v. Krediten und wirtschaftlich vergleichbaren Vorgängen für Investitionen						
	Summe	**8.800**		**25.000**	**6.820**		
	Auszahlungen aus Investitionstätigkeit						
24	- Ausz. für den Erwerb von Grundstücken und Gebäuden			-75.000		-480.000	-480.000
25	- Ausz. für Baumaßnahmen	-80.000		-20.000		-3.610.000	-110.000
26	- Ausz. für Investitionen in das sonstige Sachanlagevermögen und immaterielle Anlagevermögen davon: Ausz. aus gewährten Investitionszuweisungen und -zuschüssen	-122.000		-74.700	-48.375	-1.952.300	-1.940.300
27	- Ausz. für Investitionen in das Finanzanlagevermögen						
	Auszahlungen aus Finanzierungstätigkeit						
32	- Ausz. für die Tilgung von Krediten und wirtschaftlich vergleichbaren Vorgängen für Investitionen					-450	-450
	Summe	**-202.000**		**-169.700**	**-48.375**	**-6.042.750**	**-2.530.750**
	Saldo (Einzahlungen ./. Auszahlungen)	**-193.200**		**-144.700**	**-41.555**	**-6.042.750**	**-2.530.750**

Investitionen Produkt 022010 Feuerwehr

Stadt Romrod

Nr. Bezeichnung	Ansatz 2025	Verpflichtungs-Ermächtigungen	Ansatz 2024	Jahres-ergebnis 2023	Finanzplan 2026	Finanzplan 2027 2028	Bish. bereitgest. Ges. Ein-Ausz.
19-018-I Löschwasserversorgung Strebendorf							-400.000,00
24 24 Ausz.f.d.Erwerb v.Grundstücken u.Gebäuden							-400.000,00
I022-23-01 GWG Feuerwehr	-4.000,00		-2.000,00	-1.430,21	-2.000,00	-2.000,00 -2.000,00	-12.500,00 -3.163,37
26 26 Ausz.f.Invest.i.d.sonst.Sachanl.vermögen	-4.000,00		-2.000,00	-1.430,21	-2.000,00	-2.000,00 -2.000,00	-12.500,00 -3.163,37
I022-23-03 BGA Feuerwehr	-54.200,00		-47.700,00		-2.000,00	-2.000,00 -2.000,00	-111.900,00 -20.195,25
20 20 Einz.a.Inv.zuw.u.-zusch.s.a.Inv.beitr.	8.800,00						8.800,00
26 26 Ausz.f.Invest.i.d.sonst.Sachanl.vermögen	-63.000,00		-47.700,00		-2.000,00	-2.000,00 -2.000,00	-120.700,00 -20.195,25
I022-24-02 Neubau Feuerwehrhaus	-80.000,00		-20.000,00		-2.500.000,00	-1.000.000,00 875.000,00	-100.000,00 -3.343,90
20 20 Einz.a.Inv.zuw.u.-zusch.s.a.Inv.beitr.						875.000,00	
25 25 Auszahlungen für Baumaßnahmen	-80.000,00		-20.000,00		-2.500.000,00	-1.000.000,00	-100.000,00 -3.343,90
I022-24-03 Modernisierung Sirenensteuerung			-50.000,00				-50.000,00
20 20 Einz.a.Inv.zuw.u.-zusch.s.a.Inv.beitr.			25.000,00				25.000,00
24 24 Ausz.f.d.Erwerb v.Grundstücken u.Gebäuden			-75.000,00				-75.000,00
I022-25-01 TSF W Stadt Romrod (Standort Strebendorf)	-55.000,00		-25.000,00	-3.546,20			-80.000,00 -28.733,98
26 26 Ausz.f.Invest.i.d.sonst.Sachanl.vermögen	-55.000,00		-25.000,00	-3.546,20			-80.000,00 -28.733,98
Gesamtsumme	**-193.200,00**		**-144.700,00**	**-4.976,41**	**-2.504.000,00**	**-1.004.000,00 871.000,00**	**-754.400,00 -55.436,50**

Druck am 17.02.2025

Teilergebnishaushalt Produktbereich 04 Kultur und Wissenschaft

Stadt Romrod

			Haushaltsansatz		
Nr.	Konten	Bezeichnung	2025	2024	Ergebnis des Jahresabschlusses 2023
		Ordentliche Erträge			
01	*50*	*Privatrechtliche Leistungsentgelte*	*-4.130*	*-7.600*	*-2.205*
	5003100	Mieteinnahmen	-4.130	-7.600	-2.205
02	*51*	*Öffentlich-rechtliche Leistungsentgelte*		*-10.000*	*-50*
	5114000	Benutzungsgebühren Betsaal für Standesamt		-10.000	
	5119000	Benutzungsgebühren Seminarraum Museum			-50
03	*548-549*	*Kostenersatzleistungen und -erstattungen*	*-3.400*	*-6.900*	*-1.418*
	5487000	Kostenerstattungen von priv Unternehmen	-1.900	-2.400	
	5488000	Kostenerstattungen von übrigen Bereichen	-1.500	-4.500	-1.418
04	*52*	*Bestandsveränderungen und aktivierte Eigenleistungen*			
05	*55*	*Steuern und steuerähnliche Erträge einschl. Erträge aus gesetzlichen Umlagen*			
06	*547*	*Erträge aus Transferleistungen*			
07	*540-543*	*Erträge aus Zuweisungen und Zuschüssen für lfd. Zwecke und allgemeine Umlagen*	*-500*		*-1.000*
	5428000	Zusch. für lfd Zwecke von übrigen Bereichen	-500		-1.000
08	*546*	*Erträge aus der Auflösung von Sonderposten aus Investitionszuweisungen, -zuschüssen und Investitionsbeiträgen*	*-24.103*	*-24.100*	*-24.096*
	5460100	Erträge Auflös SOPO Invest vom öffentl Bereich	-14.270	-14.300	-14.277
	5461000	Erträge Auflös SOPO Invest nicht öffentl Bereich	-9.833	-9.800	-9.819
09	*53*	*Sonstige ordentliche Erträge*	*-1.500*	*-1.500*	*-1.033*
	5399000	andere sonstige betriebliche Erträge	-1.500	-1.500	-1.033
10		**Summe der ordentlichen Erträge (Nr. 1 bis 9)**	**-33.633**	**-50.100**	**-29.801**
		Ordentliche Aufwendungen			
11	*62, 63, 640-643, 647-649, 65*	*Personalaufwendungen*			
12	*644-646*	*Versorgungsaufwendungen*			
13	*60, 61, 67-69*	*Aufwendungen für Sach- und Dienstleistungen*	*21.300*	*23.900*	*13.333*
	6051000	Strom	2.000	2.500	1.557
	6054000	Heizöl		3.500	
	605500	Treibstoffe	2.100	2.100	
	6063000	Materialaufw. für Einrichtungen und Ausstattungen	1.000	200	35
	6069000	sonstiger Aufw. für Reparatur u. Instandhaltung	600	450	
	6131000	Aufw. Entsch. ehrenamtl. Tätige (sow. N. Hkto 678)	2.000	2.000	1.418
	6161000	Instandh. Gebäude, Außenanl. (Bauunterhaltung)	2.000	2.500	1.938
	6162000	Instandh. von techn. Anlagen in Betriebsbauten	500	500	6.798
	6164000	Instandhaltung von Fahrzeugen	3.500	3.500	
	6166000	Wartungskosten	1.300	1.300	208
	6173000	Fremdreinigung		500	
	6179000	And. sonstige Aufwendungen für bezogene Leistungen			21
	6832000	Telefonkosten	500		327
	6860100	Aufw. für Verfügungsmittel	300	200	
	6861000	Aufw. für Öffentlichkeitsarbeit	1.300	1.400	
	6862000	Aufw. für Gästebewirtung (Repräsentation)	550	550	
	6869000	sonst. Aufwendungen für Repräsentation	1.500	1.500	433
	6900100	Beiträge f. Gebäudebezogene Versicherungen	1.500	550	540
	6901000	Kfz-Versicherungsbeiträge	500	500	
	6909000	Beiträge für sonstige Versicherungen	150	150	
	6910000	Beitr. Wirtschaftsverb. & Berufsvertr, sonst. Vere			60
14	*66*	*Abschreibungen*	*23.320*	*23.400*	*23.315*
	6620000	Abschr. Gebäude u. -einr. , SachAnlag., InfrStrktV	23.320	23.400	23.315

Druck am 17.02.2025

Teilergebnishaushalt Produktbereich 04 Kultur und Wissenschaft

Stadt Romrod

			Haushaltsansatz		
Nr.	Konten	Bezeichnung	2025	2024	Ergebnis des Jahresabschlusses 2023
15	*71*	*Aufwendungen für Zuweisungen und Zuschüsse sowie besondere Finanzaufwendungen*	*1.700*	*1.000*	*51*
	7128000	Zuschüsse für laufende Zwecke an übrige Bereiche	1.700	1.000	51
16	*73*	*Steueraufwendungen einschl. Aufwendungen aus gesetzlichen Umlageverpflichtungen*			
17	*72*	*Transferaufwendungen*			
18	*70, 74, 76*	*Sonstige ordentliche Aufwendungen*		*300*	
	7030000	Kfz-Steuer		300	
19		**Summe der ordentlichen Aufwendungen (Nr. 11 bis 18)**	**46.320**	**48.600**	**36.699**
20		**Verwaltungsergebnis (Nr. 10 ./. Nr. 19)**	**12.687**	**-1.500**	**6.898**
21	*56, 57*	*Finanzerträge*			
22	*77*	*Finanzaufwendungen*			
23		**Finanzergebnis (Nr. 21 bis Nr. 22)**			
24		**Ordentliches Ergebnis (Verwaltungsergebnis und Finanzergebnis Nr. 20 und Nr. 23)**	**12.687**	**-1.500**	**6.898**
25	*59*	*Außerordentliche Erträge*	*-3.300*	*-2.600*	*-500*
	5901000	Erträge aus Spenden Nachlässen und Schenkungen	-3.300	-2.600	-500
26	*79*	*Außerordentliche Aufwendungen*			
27		**Außerordentliches Ergebnis (Nr. 25 ./. Nr. 26)**	**-3.300**	**-2.600**	**-500**
28		**Jahresergebnis vor internen Leistungsbeziehungen (ordentliches Ergebnis und außerordentliches Ergebnis Nr. 24 und Nr. 27)**	**9.387**	**-4.100**	**6.398**
29	*91, 93*	*Erlöse der internen Leistungsbeziehungen*			
30	*92, 95*	*Kosten der internen Leistungsbeziehungen*	*8.000*	*8.000*	
	9200000	Kosten Bauhof Romrod	5.000	5.000	
	9500000	KostenVerwaltung Stadt Romrod	3.000	3.000	
31		**Ergebnis der internen Leistungsbeziehungen**	**8.000**	**8.000**	
32		**Jahresergebnis nach internen Leistungsbeziehungen**	**17.387**	**3.900**	**6.398**

Teilfinanzhaushalt Produktbereich 04 Kultur und Wissenschaft

Stadt Romrod

Produktbereich 04 Kultur und Wissenschaft

		Haushaltsansatz				Investitions- und Investitionsförderungs-maßnahmen	
Nr.	Bezeichnung	2025	Verpflichtungs-ermächtigungen	2024	Ergebnis des Jahres-abschlusses 2023	Gesamt-auszahlungs-bedarf	davon bisher bereitgestellt
	Einzahlungen aus Investitionstätigkeit						
20	+ Einz. aus Investitionszuweis. und -zuschüssen sowie aus Investitionsbeiträgen						
21	+ Einz. aus Abgängen von Vermögensgegenständen des Sachanlagevermögens und des immateriellen Anlagevermögens						
22	+ Einz. aus Abgängen von Vermögensgegenständen des Finanzanlagevermögens						
	Einzahlungen aus Finanzierungstätigkeit						
31	+ Einz. aus der Aufnahme v. Krediten und wirtschaftlich vergleichbaren Vorgängen für Investitionen						
.	**Summe**						
	Auszahlungen aus Investitionstätigkeit						
24	- Ausz. für den Erwerb von Grundstücken und Gebäuden						
25	- Ausz. für Baumaßnahmen			-5.000	-25.753	-35.000	-35.000
26	- Ausz. für Investitionen in das sonstige Sachanlagevermögen und immaterielle Anlagevermögen davon: Ausz. aus gewährten Investitionszuweisungen und -zuschüssen					-200	-200
27	- Ausz. für Investitionen in das Finanzanlagevermögen						
	Auszahlungen aus Finanzierungstätigkeit						
32	- Ausz. für die Tilgung von Krediten und wirtschaftlich vergleichbaren Vorgängen für Investitionen						
.	**Summe**			**-5.000**	**-25.753**	**-35.200**	**-35.200**
.	**Saldo (Einzahlungen ./. Auszahlungen)**			**-5.000**	**-25.753**	**-35.200**	**-35.200**

Produktbeschreibung Produkt 041010 Museen

Stadt Romrod

Produktbereich	04	Kultur und Wissenschaft
Produktgruppe	0410	Museen, Sammlungen und Ausstellungen
Produkt	041010	Museen

Pflichtaufgaben	Nein
Freiwillige Aufgaben	Ja

Teilergebnishaushalt Produkt 041010 Museen

Stadt Romrod

			Haushaltsansatz		
Nr.	Konten	Bezeichnung	2025	2024	Ergebnis des Jahresabschlusses 2023
		Ordentliche Erträge			
01	*50*	*Privatrechtliche Leistungsentgelte*	*-1.530*	*-5.000*	*-2.205*
	5003100	Mieteinnahmen	-1.530	-5.000	-2.205
02	*51*	*Öffentlich-rechtliche Leistungsentgelte*			*-50*
	5119000	Benutzungsgebühren Seminarraum Museum			-50
03	*548-549*	*Kostenersatzleistungen und -erstattungen*	*-1.500*	*-4.500*	*-1.418*
	5488000	Kostenerstattungen von übrigen Bereichen	-1.500	-4.500	-1.418
04	*52*	*Bestandsveränderungen und aktivierte Eigenleistungen*			
05	*55*	*Steuern und steuerähnliche Erträge einschl. Erträge aus gesetzlichen Umlagen*			
06	*547*	*Erträge aus Transferleistungen*			
07	*540-543*	*Erträge aus Zuweisungen und Zuschüssen für lfd. Zwecke und allgemeine Umlagen*	*-500*		*-1.000*
	5428000	Zusch. für lfd Zwecke von übrigen Bereichen	-500		-1.000
08	*546*	*Erträge aus der Auflösung von Sonderposten aus Investitionszuweisungen, -zuschüssen und Investitionsbeiträgen*	*-15.400*	*-15.400*	*-15.393*
	5460100	Erträge Auflös SOPO Invest vom öffentl Bereich	-5.900	-5.900	-5.907
	5461000	Erträge Auflös SOPO Invest nicht öffentl Bereich	-9.500	-9.500	-9.486
09	*53*	*Sonstige ordentliche Erträge*	*-1.500*	*-1.500*	*-1.033*
	5399000	andere sonstige betriebliche Erträge	-1.500	-1.500	-1.033
10		**Summe der ordentlichen Erträge (Nr. 1 bis 9)**	**-20.430**	**-26.400**	**-21.098**
		Ordentliche Aufwendungen			
11	*62, 63, 640-643, 647-649, 65*	*Personalaufwendungen*			
12	*644-646*	*Versorgungsaufwendungen*			
13	*60, 61, 67-69*	*Aufwendungen für Sach- und Dienstleistungen*	*10.500*	*14.050*	*13.252*
	6051000	Strom	2.000	2.500	1.557
	6054000	Heizöl		3.500	
	6063000	Materialaufw. für Einrichtungen und Ausstattungen			35
	6131000	Aufw. Entsch. ehrenamtl. Tätige (sow. N. Hkto 678)	2.000	2.000	1.418
	6161000	Instandh. Gebäude, Außenanl. (Bauunterhaltung)	2.000	2.500	1.938
	6162000	Instandh. von techn. Anlagen in Betriebsbauten	500	500	6.798
	6166000	Wartungskosten	1.000	1.000	208
	6173000	Fremdreinigung		500	
	6832000	Telefonkosten	500		327
	6869000	sonst. Aufwendungen für Repräsentation	1.000	1.000	433
	6900100	Beiträge f. Gebäudebezogene Versicherungen	1.500	550	540
14	*66*	*Abschreibungen*	*12.600*	*12.600*	*12.602*
	6620000	Abschr. Gebäude u. -einr. , SachAnlag., InfrStrktV	12.600	12.600	12.602
15	*71*	*Aufwendungen für Zuweisungen und Zuschüsse sowie besondere Finanzaufwendungen*			
16	*73*	*Steueraufwendungen einschl. Aufwendungen aus gesetzlichen Umlageverpflichtungen*			
17	*72*	*Transferaufwendungen*			
18	*70, 74, 76*	*Sonstige ordentliche Aufwendungen*			
19		**Summe der ordentlichen Aufwendungen (Nr. 11 bis 18)**	**23.100**	**26.650**	**25.854**
20		**Verwaltungsergebnis (Nr. 10 ./. Nr. 19)**	**2.670**	**250**	**4.756**
21	*56, 57*	*Finanzerträge*			
22	*77*	*Finanzaufwendungen*			
23		**Finanzergebnis (Nr. 21 bis Nr. 22)**			

Druck am 17.02.2025

Teilergebnishaushalt Produkt 041010 Museen

Stadt Romrod

			Haushaltsansatz		
Nr.	Konten	Bezeichnung	2025	2024	Ergebnis des Jahresabschlusses 2023
24		**Ordentliches Ergebnis (Verwaltungsergebnis und Finanzergebnis Nr. 20 und Nr. 23)**	**2.670**	**250**	**4.756**
25	*59*	*Außerordentliche Erträge*			
26	*79*	*Außerordentliche Aufwendungen*			
27		**Außerordentliches Ergebnis (Nr. 25 ./. Nr. 26)**			
28		**Jahresergebnis vor internen Leistungsbeziehungen (ordentliches Ergebnis und außerordentliches Ergebnis Nr. 24 und Nr. 27)**	**2.670**	**250**	**4.756**
29	*91, 93*	*Erlöse der internen Leistungsbeziehungen*			
30	*92, 95*	*Kosten der internen Leistungsbeziehungen*	*8.000*	*8.000*	
	9200000	Kosten Bauhof Romrod	5.000	5.000	
	9500000	KostenVerwaltung Stadt Romrod	3.000	3.000	
31		**Ergebnis der internen Leistungsbeziehungen**	**8.000**	**8.000**	
32		**Jahresergebnis nach internen Leistungsbeziehungen**	**10.670**	**8.250**	**4.756**

Teilfinanzhaushalt Produkt 041010 Museen

Stadt Romrod

Produktbereich	04	Kultur und Wissenschaft
Produktgruppe	0410	Museen, Sammlungen und Ausstellungen
Produkt	041010	Museen

		Haushaltsansatz				Investitions- und Investitionsförderungs-maßnahmen	
Nr.	Bezeichnung	2025	Verpflichtungs-ermächtigungen	2024	Ergebnis des Jahres-abschlusses 2023	Gesamt-auszahlungs-bedarf	davon bisher bereitgestellt
	Einzahlungen aus Investitionstätigkeit						
20	+ Einz. aus Investitionszuweis. und -zuschüssen sowie aus Investitionsbeiträgen						
21	+ Einz. aus Abgängen von Vermögensgegenständen des Sachanlagevermögens und des immateriellen Anlagevermögens						
22	+ Einz. aus Abgängen von Vermögensgegenständen des Finanzanlagevermögens						
	Einzahlungen aus Finanzierungstätigkeit						
31	+ Einz. aus der Aufnahme v. Krediten und wirtschaftlich vergleichbaren Vorgängen für Investitionen						
	Summe						
	Auszahlungen aus Investitionstätigkeit						
24	- Ausz. für den Erwerb von Grundstücken und Gebäuden						
25	- Ausz. für Baumaßnahmen						
26	- Ausz. für Investitionen in das sonstige Sachanlagevermögen und immaterielle Anlagevermögen davon: Ausz. aus gewährten Investitionszuweisungen und -zuschüssen					-200	-200
27	- Ausz. für Investitionen in das Finanzanlagevermögen						
	Auszahlungen aus Finanzierungstätigkeit						
32	- Ausz. für die Tilgung von Krediten und wirtschaftlich vergleichbaren Vorgängen für Investitionen						
	Summe					**-200**	**-200**
	Saldo (Einzahlungen ./. Auszahlungen)					**-200**	**-200**

Produktbeschreibung Produkt 041020 Theater u.a.

Stadt Romrod

Produktbereich	04	Kultur und Wissenschaft
Produktgruppe	0410	Museen, Sammlungen und Ausstellungen
Produkt	041020	Theater u.a.

Pflichtaufgaben	Nein
Freiwillige Aufgaben	Ja

Teilergebnishaushalt Produkt 041020 Theater u.a.

Stadt Romrod

			Haushaltsansatz		
Nr.	Konten	Bezeichnung	2025	2024	Ergebnis des Jahresabschlusses 2023
		Ordentliche Erträge			
01	*50*	*Privatrechtliche Leistungsentgelte*			
02	*51*	*Öffentlich-rechtliche Leistungsentgelte*			
03	*548-549*	*Kostenersatzleistungen und -erstattungen*			
04	*52*	*Bestandsveränderungen und aktivierte Eigenleistungen*			
05	*55*	*Steuern und steuerähnliche Erträge einschl. Erträge aus gesetzlichen Umlagen*			
06	*547*	*Erträge aus Transferleistungen*			
07	*540-543*	*Erträge aus Zuweisungen und Zuschüssen für lfd. Zwecke und allgemeine Umlagen*			
08	*546*	*Erträge aus der Auflösung von Sonderposten aus Investitionszuweisungen, -zuschüssen und Investitionsbeiträgen*			
09	*53*	*Sonstige ordentliche Erträge*			
10		**Summe der ordentlichen Erträge (Nr. 1 bis 9)**			
		Ordentliche Aufwendungen			
11	*62, 63, 640-643, 647-649, 65*	*Personalaufwendungen*			
12	*644-646*	*Versorgungsaufwendungen*			
13	*60, 61, 67-69*	*Aufwendungen für Sach- und Dienstleistungen*			
14	*66*	*Abschreibungen*			
15	*71*	*Aufwendungen für Zuweisungen und Zuschüsse sowie besondere Finanzaufwendungen*	*400*	*400*	
	7128000	Zuschüsse für laufende Zwecke an übrige Bereiche	400	400	
16	*73*	*Steueraufwendungen einschl. Aufwendungen aus gesetzlichen Umlageverpflichtungen*			
17	*72*	*Transferaufwendungen*			
18	*70, 74, 76*	*Sonstige ordentliche Aufwendungen*			
19		**Summe der ordentlichen Aufwendungen (Nr. 11 bis 18)**	**400**	**400**	
20		**Verwaltungsergebnis (Nr. 10 ./. Nr. 19)**	**400**	**400**	
21	*56, 57*	*Finanzerträge*			
22	*77*	*Finanzaufwendungen*			
23		**Finanzergebnis (Nr. 21 bis Nr. 22)**			
24		**Ordentliches Ergebnis (Verwaltungsergebnis und Finanzergebnis Nr. 20 und Nr. 23)**	**400**	**400**	
25	*59*	*Außerordentliche Erträge*			
26	*79*	*Außerordentliche Aufwendungen*			
27		**Außerordentliches Ergebnis (Nr. 25 ./. Nr. 26)**			
28		**Jahresergebnis vor internen Leistungsbeziehungen (ordentliches Ergebnis und außerordentliches Ergebnis Nr. 24 und Nr. 27)**	**400**	**400**	
29	*91, 93*	*Erlöse der internen Leistungsbeziehungen*			
30	*92, 95*	*Kosten der internen Leistungsbeziehungen*			
31		**Ergebnis der internen Leistungsbeziehungen**			
32		**Jahresergebnis nach internen Leistungsbeziehungen**	**400**	**400**	

Teilfinanzhaushalt Produkt 041020 Theater u.a.

Stadt Romrod

Produktbereich	04	Kultur und Wissenschaft
Produktgruppe	0410	Museen, Sammlungen und Ausstellungen
Produkt	041020	Theater u.a.

		Haushaltsansatz				Investitions- und Investitionsförderungs-maßnahmen	
Nr.	Bezeichnung	2025	Verpflichtungs-ermächtigungen	2024	Ergebnis des Jahres-abschlusses 2023	Gesamt-auszahlungs-bedarf	davon bisher bereitgestellt
	Einzahlungen aus Investitionstätigkeit						
20	+ Einz. aus Investitionszuweis. und -zuschüssen sowie aus Investitionsbeiträgen						
21	+ Einz. aus Abgängen von Vermögensgegenständen des Sachanlagevermögens und des immateriellen Anlagevermögens						
22	+ Einz. aus Abgängen von Vermögensgegenständen des Finanzanlagevermögens						
	Einzahlungen aus Finanzierungstätigkeit						
31	+ Einz. aus der Aufnahme v. Krediten und wirtschaftlich vergleichbaren Vorgängen für Investitionen						
	Summe						
	Auszahlungen aus Investitionstätigkeit						
24	- Ausz. für den Erwerb von Grundstücken und Gebäuden						
25	- Ausz. für Baumaßnahmen						
26	- Ausz. für Investitionen in das sonstige Sachanlagevermögen und immaterielle Anlagevermögen davon: Ausz. aus gewährten Investitionszuweisungen und -zuschüssen						
27	- Ausz. für Investitionen in das Finanzanlagevermögen						
	Auszahlungen aus Finanzierungstätigkeit						
32	- Ausz. für die Tilgung von Krediten und wirtschaftlich vergleichbaren Vorgängen für Investitionen						
	Summe						
	Saldo (Einzahlungen ./. Auszahlungen)						

Produktbeschreibung Produkt 043010 Heimat- und Kulturpflege

Stadt Romrod

Produktbereich	04	Kultur und Wissenschaft
Produktgruppe	0430	Heimat- und Kulturpflege
Produkt	043010	Heimat- und Kulturpflege

Pflichtaufgaben	Nein
Freiwillige Aufgaben	Ja

Teilergebnishaushalt Produkt 043010 Heimat- und Kulturpflege

Stadt Romrod

			Haushaltsansatz		
Nr.	Konten	Bezeichnung	2025	2024	Ergebnis des Jahresabschlusses 2023
		Ordentliche Erträge			
01	*50*	*Privatrechtliche Leistungsentgelte*	*-2.600*	*-2.600*	
	5003100	Mieteinnahmen	-2.600	-2.600	
02	*51*	*Öffentlich-rechtliche Leistungsentgelte*		*-10.000*	
	5114000	Benutzungsgebühren Betsaal für Standesamt		-10.000	
03	*548-549*	*Kostenersatzleistungen und -erstattungen*	*-1.900*	*-2.400*	
	5487000	Kostenerstattungen von priv Unternehmen	-1.900	-2.400	
04	*52*	*Bestandsveränderungen und aktivierte Eigenleistungen*			
05	*55*	*Steuern und steuerähnliche Erträge einschl. Erträge aus gesetzlichen Umlagen*			
06	*547*	*Erträge aus Transferleistungen*			
07	*540-543*	*Erträge aus Zuweisungen und Zuschüssen für lfd. Zwecke und allgemeine Umlagen*			
08	*546*	*Erträge aus der Auflösung von Sonderposten aus Investitionszuweisungen, -zuschüssen und Investitionsbeiträgen*	*-8.703*	*-8.700*	*-8.703*
	5460100	Erträge Auflös SOPO Invest vom öffentl Bereich	-8.370	-8.400	-8.370
	5461000	Erträge Auflös SOPO Invest nicht öffentl Bereich	-333	-300	-333
09	*53*	*Sonstige ordentliche Erträge*			
10		**Summe der ordentlichen Erträge (Nr. 1 bis 9)**	**-13.203**	**-23.700**	**-8.703**
		Ordentliche Aufwendungen			
11	*62, 63, 640-643, 647-649, 65*	*Personalaufwendungen*			
12	*644-646*	*Versorgungsaufwendungen*			
13	*60, 61, 67-69*	*Aufwendungen für Sach- und Dienstleistungen*	*9.300*	*8.350*	*21*
	605500	Treibstoffe	2.100	2.100	
	6063000	Materialaufw. für Einrichtungen und Ausstattungen	1.000	200	
	6069000	sonstiger Aufw. für Reparatur u. Instandhaltung	600	450	
	6164000	Instandhaltung von Fahrzeugen	3.500	3.500	
	6166000	Wartungskosten	300	300	
	6179000	And. sonstige Aufwendungen für bezogene Leistungen			21
	6860100	Aufw. für Verfügungsmittel	300	200	
	6861000	Aufw. für Öffentlichkeitsarbeit	800	900	
	6862000	Aufw. für Gästebewirtung (Repräsentation)	50	50	
	6901000	Kfz-Versicherungsbeiträge	500	500	
	6909000	Beiträge für sonstige Versicherungen	150	150	
14	*66*	*Abschreibungen*	*10.720*	*10.800*	*10.713*
	6620000	Abschr. Gebäude u. -einr. , SachAnlag., InfrStrktV	10.720	10.800	10.713
15	*71*	*Aufwendungen für Zuweisungen und Zuschüsse sowie besondere Finanzaufwendungen*	*1.200*	*500*	*51*
	7128000	Zuschüsse für laufende Zwecke an übrige Bereiche	1.200	500	51
16	*73*	*Steueraufwendungen einschl. Aufwendungen aus gesetzlichen Umlageverpflichtungen*			
17	*72*	*Transferaufwendungen*			
18	*70, 74, 76*	*Sonstige ordentliche Aufwendungen*		*300*	
	7030000	Kfz-Steuer		300	
19		**Summe der ordentlichen Aufwendungen (Nr. 11 bis 18)**	**21.220**	**19.950**	**10.785**
20		**Verwaltungsergebnis (Nr. 10 ./. Nr. 19)**	**8.017**	**-3.750**	**2.082**
21	*56, 57*	*Finanzerträge*			
22	*77*	*Finanzaufwendungen*			
23		**Finanzergebnis (Nr. 21 bis Nr. 22)**			

Druck am 17.02.2025

Teilergebnishaushalt Produkt 043010 Heimat- und Kulturpflege

Stadt Romrod

			Haushaltsansatz		
Nr.	Konten	Bezeichnung	2025	2024	Ergebnis des Jahresabschlusses 2023
24		**Ordentliches Ergebnis (Verwaltungsergebnis und Finanzergebnis Nr. 20 und Nr. 23)**	**8.017**	**-3.750**	**2.082**
25	*59*	*Außerordentliche Erträge*	*-3.300*	*-2.600*	*-500*
	5901000	Erträge aus Spenden Nachlässen und Schenkungen	-3.300	-2.600	-500
26	*79*	*Außerordentliche Aufwendungen*			
27		**Außerordentliches Ergebnis (Nr. 25 ./. Nr. 26)**	**-3.300**	**-2.600**	**-500**
28		**Jahresergebnis vor internen Leistungsbeziehungen (ordentliches Ergebnis und außerordentliches Ergebnis Nr. 24 und Nr. 27)**	**4.717**	**-6.350**	**1.582**
29	*91, 93*	*Erlöse der internen Leistungsbeziehungen*			
30	*92, 95*	*Kosten der internen Leistungsbeziehungen*			
31		**Ergebnis der internen Leistungsbeziehungen**			
32		**Jahresergebnis nach internen Leistungsbeziehungen**	**4.717**	**-6.350**	**1.582**

Teilfinanzhaushalt Produkt 043010 Heimat- und Kulturpflege

Stadt Romrod

Produktbereich	04	Kultur und Wissenschaft
Produktgruppe	0430	Heimat- und Kulturpflege
Produkt	043010	Heimat- und Kulturpflege

		Haushaltsansatz				Investitions- und Investitionsförderungs-maßnahmen	
Nr.	Bezeichnung	2025	Verpflichtungs-ermächtigungen	2024	Ergebnis des Jahres-abschlusses 2023	Gesamt-auszahlungs-bedarf	davon bisher bereitgestellt
	Einzahlungen aus Investitionstätigkeit						
20	+ Einz. aus Investitionszuweis. und -zuschüssen sowie aus Investitionsbeiträgen						
21	+ Einz. aus Abgängen von Vermögensgegenständen des Sachanlagevermögens und des immateriellen Anlagevermögens						
22	+ Einz. aus Abgängen von Vermögensgegenständen des Finanzanlagevermögens						
	Einzahlungen aus Finanzierungstätigkeit						
31	+ Einz. aus der Aufnahme v. Krediten und wirtschaftlich vergleichbaren Vorgängen für Investitionen						
	Summe						
	Auszahlungen aus Investitionstätigkeit						
24	- Ausz. für den Erwerb von Grundstücken und Gebäuden						
25	- Ausz. für Baumaßnahmen			-5.000	-25.753	-35.000	-35.000
26	- Ausz. für Investitionen in das sonstige Sachanlagevermögen und immaterielle Anlagevermögen davon: Ausz. aus gewährten Investitionszuweisungen und -zuschüssen						
27	- Ausz. für Investitionen in das Finanzanlagevermögen						
	Auszahlungen aus Finanzierungstätigkeit						
32	- Ausz. für die Tilgung von Krediten und wirtschaftlich vergleichbaren Vorgängen für Investitionen						
	Summe			-5.000	-25.753	-35.000	-35.000
	Saldo (Einzahlungen ./. Auszahlungen)			-5.000	-25.753	-35.000	-35.000

Produktbeschreibung Produkt 043020 Städtepartnerschaften

Stadt Romrod

Produktbereich	04	Kultur und Wissenschaft
Produktgruppe	0430	Heimat- und Kulturpflege
Produkt	043020	Städtepartnerschaften

Pflichtaufgaben	Nein
Freiwillige Aufgaben	Ja

Teilergebnishaushalt Produkt 043020 Städtepartnerschaften

Stadt Romrod

			Haushaltsansatz		
Nr.	Konten	Bezeichnung	2025	2024	Ergebnis des Jahresabschlusses 2023
		Ordentliche Erträge			
01	*50*	*Privatrechtliche Leistungsentgelte*			
02	*51*	*Öffentlich-rechtliche Leistungsentgelte*			
03	*548-549*	*Kostenersatzleistungen und -erstattungen*			
04	*52*	*Bestandsveränderungen und aktivierte Eigenleistungen*			
05	*55*	*Steuern und steuerähnliche Erträge einschl. Erträge aus gesetzlichen Umlagen*			
06	*547*	*Erträge aus Transferleistungen*			
07	*540-543*	*Erträge aus Zuweisungen und Zuschüssen für lfd. Zwecke und allgemeine Umlagen*			
08	*546*	*Erträge aus der Auflösung von Sonderposten aus Investitionszuweisungen, -zuschüssen und Investitionsbeiträgen*			
09	*53*	*Sonstige ordentliche Erträge*			
10		**Summe der ordentlichen Erträge (Nr. 1 bis 9)**			
		Ordentliche Aufwendungen			
11	*62, 63, 640-643, 647-649, 65*	*Personalaufwendungen*			
12	*644-646*	*Versorgungsaufwendungen*			
13	*60, 61, 67-69*	*Aufwendungen für Sach- und Dienstleistungen*	*1.500*	*1.500*	*60*
	6861000	Aufw. für Öffentlichkeitsarbeit	500	500	
	6862000	Aufw. für Gästebewirtung (Repräsentation)	500	500	
	6869000	sonst. Aufwendungen für Repräsentation	500	500	
	6910000	Beitr. Wirtschaftsverb. & Berufsvertr, sonst. Vere			60
14	*66*	*Abschreibungen*			
15	*71*	*Aufwendungen für Zuweisungen und Zuschüsse sowie besondere Finanzaufwendungen*	*100*	*100*	
	7128000	Zuschüsse für laufende Zwecke an übrige Bereiche	100	100	
16	*73*	*Steueraufwendungen einschl. Aufwendungen aus gesetzlichen Umlageverpflichtungen*			
17	*72*	*Transferaufwendungen*			
18	*70, 74, 76*	*Sonstige ordentliche Aufwendungen*			
19		**Summe der ordentlichen Aufwendungen (Nr. 11 bis 18)**	**1.600**	**1.600**	**60**
20		**Verwaltungsergebnis (Nr. 10 ./. Nr. 19)**	**1.600**	**1.600**	**60**
21	*56, 57*	*Finanzerträge*			
22	*77*	*Finanzaufwendungen*			
23		**Finanzergebnis (Nr. 21 bis Nr. 22)**			
24		**Ordentliches Ergebnis (Verwaltungsergebnis und Finanzergebnis Nr. 20 und Nr. 23)**	**1.600**	**1.600**	**60**
25	*59*	*Außerordentliche Erträge*			
26	*79*	*Außerordentliche Aufwendungen*			
27		**Außerordentliches Ergebnis (Nr. 25 ./. Nr. 26)**			
28		**Jahresergebnis vor internen Leistungsbeziehungen (ordentliches Ergebnis und außerordentliches Ergebnis Nr. 24 und Nr. 27)**	**1.600**	**1.600**	**60**
29	*91, 93*	*Erlöse der internen Leistungsbeziehungen*			
30	*92, 95*	*Kosten der internen Leistungsbeziehungen*			
31		**Ergebnis der internen Leistungsbeziehungen**			
32		**Jahresergebnis nach internen Leistungsbeziehungen**	**1.600**	**1.600**	**60**

Teilfinanzhaushalt Produkt 043020 Städtepartnerschaften

Stadt Romrod

Produktbereich	04	Kultur und Wissenschaft
Produktgruppe	0430	Heimat- und Kulturpflege
Produkt	043020	Städtepartnerschaften

		Haushaltsansatz				Investitions- und Investitionsförderungs-maßnahmen	
Nr.	Bezeichnung	2025	Verpflichtungs-ermächtigungen	2024	Ergebnis des Jahres-abschlusses 2023	Gesamt-auszahlungs-bedarf	davon bisher bereitgestellt
	Einzahlungen aus Investitionstätigkeit						
20	+ Einz. aus Investitionszuweis. und -zuschüssen sowie aus Investitionsbeiträgen						
21	+ Einz. aus Abgängen von Vermögensgegenständen des Sachanlagevermögens und des immateriellen Anlagevermögens						
22	+ Einz. aus Abgängen von Vermögensgegenständen des Finanzanlagevermögens						
	Einzahlungen aus Finanzierungstätigkeit						
31	+ Einz. aus der Aufnahme v. Krediten und wirtschaftlich vergleichbaren Vorgängen für Investitionen						
	Summe						
	Auszahlungen aus Investitionstätigkeit						
24	- Ausz. für den Erwerb von Grundstücken und Gebäuden						
25	- Ausz. für Baumaßnahmen						
26	- Ausz. für Investitionen in das sonstige Sachanlagevermögen und immaterielle Anlagevermögen davon: Ausz. aus gewährten Investitionszuweisungen und -zuschüssen						
27	- Ausz. für Investitionen in das Finanzanlagevermögen						
	Auszahlungen aus Finanzierungstätigkeit						
32	- Ausz. für die Tilgung von Krediten und wirtschaftlich vergleichbaren Vorgängen für Investitionen						
	Summe						
	Saldo (Einzahlungen ./. Auszahlungen)						

Produktbeschreibung Produkt 044010 Kirchen

Stadt Romrod

Produktbereich	04	Kultur und Wissenschaft
Produktgruppe	0440	Kirchen
Produkt	044010	Kirchen

Pflichtaufgaben	Nein
Freiwillige Aufgaben	Ja

Teilergebnishaushalt Produkt 044010 Kirchen

Stadt Romrod

			Haushaltsansatz		
Nr.	Konten	Bezeichnung	2025	2024	Ergebnis des Jahresabschlusses 2023
		Ordentliche Erträge			
01	*50*	*Privatrechtliche Leistungsentgelte*			
02	*51*	*Öffentlich-rechtliche Leistungsentgelte*			
03	*548-549*	*Kostenersatzleistungen und -erstattungen*			
04	*52*	*Bestandsveränderungen und aktivierte Eigenleistungen*			
05	*55*	*Steuern und steuerähnliche Erträge einschl. Erträge aus gesetzlichen Umlagen*			
06	*547*	*Erträge aus Transferleistungen*			
07	*540-543*	*Erträge aus Zuweisungen und Zuschüssen für lfd. Zwecke und allgemeine Umlagen*			
08	*546*	*Erträge aus der Auflösung von Sonderposten aus Investitionszuweisungen, -zuschüssen und Investitionsbeiträgen*			
09	*53*	*Sonstige ordentliche Erträge*			
10		**Summe der ordentlichen Erträge (Nr. 1 bis 9)**			
		Ordentliche Aufwendungen			
11	*62, 63, 640-643, 647-649, 65*	*Personalaufwendungen*			
12	*644-646*	*Versorgungsaufwendungen*			
13	*60, 61, 67-69*	*Aufwendungen für Sach- und Dienstleistungen*			
14	*66*	*Abschreibungen*			
15	*71*	*Aufwendungen für Zuweisungen und Zuschüsse sowie besondere Finanzaufwendungen*			
16	*73*	*Steueraufwendungen einschl. Aufwendungen aus gesetzlichen Umlageverpflichtungen*			
17	*72*	*Transferaufwendungen*			
18	*70, 74, 76*	*Sonstige ordentliche Aufwendungen*			
19		**Summe der ordentlichen Aufwendungen (Nr. 11 bis 18)**			
20		**Verwaltungsergebnis (Nr. 10 ./. Nr. 19)**			
21	*56, 57*	*Finanzerträge*			
22	*77*	*Finanzaufwendungen*			
23		**Finanzergebnis (Nr. 21 bis Nr. 22)**			
24		**Ordentliches Ergebnis (Verwaltungsergebnis und Finanzergebnis Nr. 20 und Nr. 23)**			
25	*59*	*Außerordentliche Erträge*			
26	*79*	*Außerordentliche Aufwendungen*			
27		**Außerordentliches Ergebnis (Nr. 25 ./. Nr. 26)**			
28		**Jahresergebnis vor internen Leistungsbeziehungen (ordentliches Ergebnis und außerordentliches Ergebnis Nr. 24 und Nr. 27)**			
29	*91, 93*	*Erlöse der internen Leistungsbeziehungen*			
30	*92, 95*	*Kosten der internen Leistungsbeziehungen*			
31		**Ergebnis der internen Leistungsbeziehungen**			
32		**Jahresergebnis nach internen Leistungsbeziehungen**			

Teilfinanzhaushalt Produkt 044010 Kirchen

Stadt Romrod

Produktbereich	04	Kultur und Wissenschaft
Produktgruppe	0440	Kirchen
Produkt	044010	Kirchen

		Haushaltsansatz				Investitions- und Investitionsförderungs-maßnahmen	
Nr.	Bezeichnung	2025	Verpflichtungs-ermächtigungen	2024	Ergebnis des Jahres-abschlusses 2023	Gesamt-auszahlungs-bedarf	davon bisher bereitgestellt
	Einzahlungen aus Investitionstätigkeit						
20	+ Einz. aus Investitionszuweis. und -zuschüssen sowie aus Investitionsbeiträgen						
21	+ Einz. aus Abgängen von Vermögensgegenständen des Sachanlagevermögens und des immateriellen Anlagevermögens						
22	+ Einz. aus Abgängen von Vermögensgegenständen des Finanzanlagevermögens						
	Einzahlungen aus Finanzierungstätigkeit						
31	+ Einz. aus der Aufnahme v. Krediten und wirtschaftlich vergleichbaren Vorgängen für Investitionen						
	Summe						
	Auszahlungen aus Investitionstätigkeit						
24	- Ausz. für den Erwerb von Grundstücken und Gebäuden						
25	- Ausz. für Baumaßnahmen						
26	- Ausz. für Investitionen in das sonstige Sachanlagevermögen und immaterielle Anlagevermögen davon: Ausz. aus gewährten Investitionszuweisungen und -zuschüssen						
27	- Ausz. für Investitionen in das Finanzanlagevermögen						
	Auszahlungen aus Finanzierungstätigkeit						
32	- Ausz. für die Tilgung von Krediten und wirtschaftlich vergleichbaren Vorgängen für Investitionen						
	Summe						
	Saldo (Einzahlungen ./. Auszahlungen)						

Teilergebnishaushalt Produktbereich 05 Soziales

Stadt Romrod

			Haushaltsansatz		
Nr.	Konten	Bezeichnung	2025	2024	Ergebnis des Jahresabschlusses 2023
		Ordentliche Erträge			
01	*50*	*Privatrechtliche Leistungsentgelte*			
02	*51*	*Öffentlich-rechtliche Leistungsentgelte*	*-50*	*-50*	*-14*
	5101000	öffentlich rechtliche Verwaltungsgebühren	-50	-50	-14
03	*548-549*	*Kostenersatzleistungen und -erstattungen*	*-38.000*	*-38.000*	*-40.000*
	5480100	Kostenerstattungen vom Bund	-38.000	-38.000	-40.000
04	*52*	*Bestandsveränderungen und aktivierte Eigenleistungen*			
05	*55*	*Steuern und steuerähnliche Erträge einschl. Erträge aus gesetzlichen Umlagen*			
06	*547*	*Erträge aus Transferleistungen*			
07	*540-543*	*Erträge aus Zuweisungen und Zuschüssen für lfd. Zwecke und allgemeine Umlagen*		*-20.000*	*-35.681*
	5410200	Sonst Zuweis d Bundes,LAF,ERP- Sondervermögen		-20.000	-28.091
	5410300	Sonstige Zuweisungen des Landes			-7.590
08	*546*	*Erträge aus der Auflösung von Sonderposten aus Investitionszuweisungen, -zuschüssen und Investitionsbeiträgen*			
09	*53*	*Sonstige ordentliche Erträge*	*-93.500*	*-66.000*	*-34.930*
	5399000	andere sonstige betriebliche Erträge	-93.500	-66.000	-34.773
	5399300	Einnahmen Seniorenfahrt/Gemeindeausflug			-157
10		**Summe der ordentlichen Erträge (Nr. 1 bis 9)**	**-131.550**	**-124.050**	**-110.624**
		Ordentliche Aufwendungen			
11	*62, 63, 640-643, 647-649, 65*	*Personalaufwendungen*	*42.441*	*7.050*	*59.065*
	6201000	Entg. für geleist. Arbeitszeit (einschl. Zulagen)	25.135		44.610
	6201001	Leistungsentgelt Beschäftigte	458		
	6201030	Entg. Aushilfen (einschl. Zulagen)	7.000	7.000	1.397
	6401000	AG-Anteil zur Sozialvers. Entgeltbereich	7.208		8.809
	6470000	Zukunftsicherung/Zusatzversorg. Entgeltbereich	2.590		3.684
	6501000	Aufwendungen für Personaleinstellungen			521
	6590000	übrige sonstige Personalaufwendungen	50	50	45
12	*644-646*	*Versorgungsaufwendungen*			
13	*60, 61, 67-69*	*Aufwendungen für Sach- und Dienstleistungen*	*57.545*	*45.450*	*64.575*
	6010100	Aufw. für Büromat. u. Drucks. d. Verw. u. ähnl. Ei	1.500	2.250	252
	6051000	Strom	9.500	2.500	4.704
	6054000	Heizöl	1.000		1.285
	6056000	Wasser	2.300		
	6057000	Abwasser	4.350		
	6061000	Materialaufw. für Gebäude u. Außenanlagen			1.563
	6063000	Materialaufw. für Einrichtungen und Ausstattungen	4.000	3.500	5.037
	6069000	sonstiger Aufw. für Reparatur u. Instandhaltung	1.000		2.077
	6089000	übriger sonstiger Materialaufwand	500	1.000	692
	6131000	Aufw. Entsch. ehrenamtl. Tätige (sow. N. Hkto 678)	11.500	11.500	13.420
	6139000	sonstige weitere Fremdleistungen	500	1.000	
	6161000	Instandh. Gebäude, Außenanl. (Bauunterhaltung)	10.000		
	6162000	Instandh. von techn. Anlagen in Betriebsbauten			7.232
	6166000	Wartungskosten	75		79
	6179000	And. sonstige Aufwendungen für bezogene Leistungen	3.250	12.875	16.744
	6771000	Aufw. für Sachverst., Rechtsanwälte u. Gerichtskos	500	500	
	6779000	Aufw. für andere Beratungsleistungen			7.590
	6820000	Porto und Versandkosten			7
	6832000	Telefonkosten	750	1.000	736

Druck am 17.02.2025

Teilergebnishaushalt Produktbereich 05 Soziales

Stadt Romrod

			Haushaltsansatz		
Nr.	Konten	Bezeichnung	2025	2024	Ergebnis des Jahresabschlusses 2023
	6850000	Reisekosten	750	750	639
	6862000	Aufw. für Gästebewirtung (Repräsentation)	1.500	3.500	792
	6869000	sonst. Aufwendungen für Repräsentation	3.000	3.250	1.146
	6880000	Aufw. Für Fort- und Weiterbildung	200	200	60
	6900100	Beiträge f. Gebäudebezogene Versicherungen	1.370	1.475	436
	6910000	Beitr. Wirtschaftsverb. & Berufsvertr, sonst. Vere		150	
	6993000	übrige sonstige betriebliche Aufwendungen			85
14	*66*	*Abschreibungen*	*22.256*	*16.600*	*10.822*
	6620000	Abschr. Gebäude u. -einr. , SachAnlag., InfrStrktV	17.056	11.500	5.625
	6645000	Abschr. auf Geschäftsausstattung	4.150	4.150	4.151
	6650000	Abschreibung geringwertige Wirtschaftsgüter (GWG)	1.050	950	1.046
15	*71*	*Aufwendungen für Zuweisungen und Zuschüsse sowie besondere Finanzaufwendungen*	*2.850*	*850*	*1.725*
	7128000	Zuschüsse für laufende Zwecke an übrige Bereiche	1.500	500	1.725
	7128100	Zuschüsse für laufende Zwecke - Sozialstation -	1.000		
	7128200	Zuschüsse für laufende Zwecke - DRK Romrod -	100	100	
	7128600	Zuschüsse an Tagesmütternetzwerk	250	250	
16	*73*	*Steueraufwendungen einschl. Aufwendungen aus gesetzlichen Umlageverpflichtungen*			
17	*72*	*Transferaufwendungen*			
18	*70, 74, 76*	*Sonstige ordentliche Aufwendungen*	*267*		
	7020000	Grundsteuer	267		
19		**Summe der ordentlichen Aufwendungen (Nr. 11 bis 18)**	**125.359**	**69.950**	**136.187**
20		**Verwaltungsergebnis (Nr. 10 ./. Nr. 19)**	**-6.191**	**-54.100**	**25.563**
21	*56, 57*	*Finanzerträge*			
22	*77*	*Finanzaufwendungen*			*29*
	7760100	Zinsen & ähnl. Aufwendungen an Bund			29
23		**Finanzergebnis (Nr. 21 bis Nr. 22)**			**29**
24		**Ordentliches Ergebnis (Verwaltungsergebnis und Finanzergebnis Nr. 20 und Nr. 23)**	**-6.191**	**-54.100**	**25.592**
25	*59*	*Außerordentliche Erträge*			*-200*
	5901000	Erträge aus Spenden Nachlässen und Schenkungen			-200
26	*79*	*Außerordentliche Aufwendungen*			
27		**Außerordentliches Ergebnis (Nr. 25 ./. Nr. 26)**			**-200**
28		**Jahresergebnis vor internen Leistungsbeziehungen (ordentliches Ergebnis und außerordentliches Ergebnis Nr. 24 und Nr. 27)**	**-6.191**	**-54.100**	**25.392**
29	*91, 93*	*Erlöse der internen Leistungsbeziehungen*			
30	*92, 95*	*Kosten der internen Leistungsbeziehungen*	*5.000*	*5.000*	
	9200000	Kosten Bauhof Romrod	5.000	5.000	
31		**Ergebnis der internen Leistungsbeziehungen**	**5.000**	**5.000**	
32		**Jahresergebnis nach internen Leistungsbeziehungen**	**-1.191**	**-49.100**	**25.392**

Teilfinanzhaushalt Produktbereich 05 Soziales

Stadt Romrod

Produktbereich 05 Soziales

		Haushaltsansatz				Investitions- und Investitionsförderungs-maßnahmen	
Nr.	Bezeichnung	2025	Verpflichtungs-ermächtigungen	2024	Ergebnis des Jahres-abschlusses 2023	Gesamt-auszahlungs-bedarf	davon bisher bereitgestellt
	Einzahlungen aus Investitionstätigkeit						
20	+ Einz. aus Investitionszuweis. und -zuschüssen sowie aus Investitionsbeiträgen	9.000					
21	+ Einz. aus Abgängen von Vermögensgegenständen des Sachanlagevermögens und des immateriellen Anlagevermögens						
22	+ Einz. aus Abgängen von Vermögensgegenständen des Finanzanlagevermögens						
	Einzahlungen aus Finanzierungstätigkeit						
31	+ Einz. aus der Aufnahme v. Krediten und wirtschaftlich vergleichbaren Vorgängen für Investitionen						
	Summe	**9.000**					
	Auszahlungen aus Investitionstätigkeit						
24	- Ausz. für den Erwerb von Grundstücken und Gebäuden			-100.000	-14.277	-100.000	-100.000
25	- Ausz. für Baumaßnahmen	-10.000		-125.000		-135.000	-135.000
26	- Ausz. für Investitionen in das sonstige Sachanlagevermögen und immaterielle Anlagevermögen davon: Ausz. aus gewährten Investitionszuweisungen und -zuschüssen	-4.000		-2.000		-35.800	-32.800
27	- Ausz. für Investitionen in das Finanzanlagevermögen						
	Auszahlungen aus Finanzierungstätigkeit						
32	- Ausz. für die Tilgung von Krediten und wirtschaftlich vergleichbaren Vorgängen für Investitionen						
	Summe	**-14.000**		**-227.000**	**-14.277**	**-270.800**	**-267.800**
	Saldo (Einzahlungen ./. Auszahlungen)	**-5.000**		**-227.000**	**-14.277**	**-270.800**	**-267.800**

Produktbeschreibung Produkt 051010 Sozialarbeit, Mehrgenerationenhaus

Stadt Romrod

Produktbereich	05	Soziales
Produktgruppe	0510	Soziale Einrichtungen
Produkt	051010	Sozialarbeit, Mehrgenerationenhaus

Pflichtaufgaben	Nein
Freiwillige Aufgaben	Ja

Teilergebnishaushalt Produkt 051010 Sozialarbeit, Mehrgenerationenhaus

Stadt Romrod

			Haushaltsansatz		
Nr.	Konten	Bezeichnung	2025	2024	Ergebnis des Jahresabschlusses 2023
		Ordentliche Erträge			
01	*50*	*Privatrechtliche Leistungsentgelte*			
02	*51*	*Öffentlich-rechtliche Leistungsentgelte*	*-50*	*-50*	*-14*
	5101000	öffentlich rechtliche Verwaltungsgebühren	-50	-50	-14
03	*548-549*	*Kostenersatzleistungen und -erstattungen*	*-38.000*	*-38.000*	*-40.000*
	5480100	Kostenerstattungen vom Bund	-38.000	-38.000	-40.000
04	*52*	*Bestandsveränderungen und aktivierte Eigenleistungen*			
05	*55*	*Steuern und steuerähnliche Erträge einschl. Erträge aus gesetzlichen Umlagen*			
06	*547*	*Erträge aus Transferleistungen*			
07	*540-543*	*Erträge aus Zuweisungen und Zuschüssen für lfd. Zwecke und allgemeine Umlagen*		*-20.000*	*-35.681*
	5410200	Sonst Zuweis d Bundes,LAF,ERP- Sondervermögen		-20.000	-28.091
	5410300	Sonstige Zuweisungen des Landes			-7.590
08	*546*	*Erträge aus der Auflösung von Sonderposten aus Investitionszuweisungen, -zuschüssen und Investitionsbeiträgen*			
09	*53*	*Sonstige ordentliche Erträge*	*-93.500*	*-66.000*	*-34.930*
	5399000	andere sonstige betriebliche Erträge	-93.500	-66.000	-34.773
	5399300	Einnahmen Seniorenfahrt/Gemeindeausflug			-157
10		**Summe der ordentlichen Erträge (Nr. 1 bis 9)**	**-131.550**	**-124.050**	**-110.624**
		Ordentliche Aufwendungen			
11	*62, 63, 640-643, 647-649, 65*	*Personalaufwendungen*	*42.441*	*7.050*	*59.065*
	6201000	Entg. für geleist. Arbeitszeit (einschl. Zulagen)	25.135		44.610
	6201001	Leistungsentgelt Beschäftigte	458		
	6201030	Entg. Aushilfen (einschl. Zulagen)	7.000	7.000	1.397
	6401000	AG-Anteil zur Sozialvers. Entgeltbereich	7.208		8.809
	6470000	Zukunftsicherung/Zusatzversorg. Entgeltbereich	2.590		3.684
	6501000	Aufwendungen für Personaleinstellungen			521
	6590000	übrige sonstige Personalaufwendungen	50	50	45
12	*644-646*	*Versorgungsaufwendungen*			
13	*60, 61, 67-69*	*Aufwendungen für Sach- und Dienstleistungen*	*57.545*	*45.450*	*64.575*
	6010100	Aufw. für Büromat. u. Drucks. d. Verw. u. ähnl. Ei	1.500	2.250	252
	6051000	Strom	9.500	2.500	4.704
	6054000	Heizöl	1.000		1.285
	6056000	Wasser	2.300		
	6057000	Abwasser	4.350		
	6061000	Materialaufw. für Gebäude u. Außenanlagen			1.563
	6063000	Materialaufw. für Einrichtungen und Ausstattungen	4.000	3.500	5.037
	6069000	sonstiger Aufw. für Reparatur u. Instandhaltung	1.000		2.077
	6089000	übriger sonstiger Materialaufwand	500	1.000	692
	6131000	Aufw. Entsch. ehrenamtl. Tätige (sow. N. Hkto 678)	11.500	11.500	13.420
	6139000	sonstige weitere Fremdleistungen	500	1.000	
	6161000	Instandh. Gebäude, Außenanl. (Bauunterhaltung)	10.000		
	6162000	Instandh. von techn. Anlagen in Betriebsbauten			7.232
	6166000	Wartungskosten	75		79
	6179000	And. sonstige Aufwendungen für bezogene Leistungen	3.250	12.875	16.744
	6771000	Aufw. für Sachverst., Rechtsanwälte u. Gerichtskos	500	500	
	6779000	Aufw. für andere Beratungsleistungen			7.590
	6820000	Porto und Versandkosten			7
	6832000	Telefonkosten	750	1.000	736

Druck am 17.02.2025

Teilergebnishaushalt Produkt 051010 Sozialarbeit, Mehrgenerationenhaus

Stadt Romrod

			Haushaltsansatz		
Nr.	Konten	Bezeichnung	2025	2024	Ergebnis des Jahresabschlusses 2023
	6850000	Reisekosten	750	750	639
	6862000	Aufw. für Gästebewirtung (Repräsentation)	1.500	3.500	792
	6869000	sonst. Aufwendungen für Repräsentation	3.000	3.250	1.146
	6880000	Aufw. Für Fort- und Weiterbildung	200	200	60
	6900100	Beiträge f. Gebäudebezogene Versicherungen	1.370	1.475	436
	6910000	Beitr. Wirtschaftsverb. & Berufsvertr, sonst. Vere		150	
	6993000	übrige sonstige betriebliche Aufwendungen			85
14	*66*	*Abschreibungen*	*22.256*	*16.600*	*10.822*
	6620000	Abschr. Gebäude u. -einr. , SachAnlag., InfrStrktV	17.056	11.500	5.625
	6645000	Abschr. auf Geschäftsausstattung	4.150	4.150	4.151
	6650000	Abschreibung geringwertige Wirtschaftsgüter (GWG)	1.050	950	1.046
15	*71*	*Aufwendungen für Zuweisungen und Zuschüsse sowie besondere Finanzaufwendungen*	*2.850*	*850*	*1.725*
	7128000	Zuschüsse für laufende Zwecke an übrige Bereiche	1.500	500	1.725
	7128100	Zuschüsse für laufende Zwecke - Sozialstation -	1.000		
	7128200	Zuschüsse für laufende Zwecke - DRK Romrod -	100	100	
	7128600	Zuschüsse an Tagesmütternetzwerk	250	250	
16	*73*	*Steueraufwendungen einschl. Aufwendungen aus gesetzlichen Umlageverpflichtungen*			
17	*72*	*Transferaufwendungen*			
18	*70, 74, 76*	*Sonstige ordentliche Aufwendungen*	*267*		
	7020000	Grundsteuer	267		
19		**Summe der ordentlichen Aufwendungen (Nr. 11 bis 18)**	**125.359**	**69.950**	**136.187**
20		**Verwaltungsergebnis (Nr. 10 ./. Nr. 19)**	**-6.191**	**-54.100**	**25.563**
21	*56, 57*	*Finanzerträge*			
22	*77*	*Finanzaufwendungen*			*29*
	7760100	Zinsen & ähnl. Aufwendungen an Bund			29
23		**Finanzergebnis (Nr. 21 bis Nr. 22)**			**29**
24		**Ordentliches Ergebnis (Verwaltungsergebnis und Finanzergebnis Nr. 20 und Nr. 23)**	**-6.191**	**-54.100**	**25.592**
25	*59*	*Außerordentliche Erträge*			*-200*
	5901000	Erträge aus Spenden Nachlässen und Schenkungen			-200
26	*79*	*Außerordentliche Aufwendungen*			
27		**Außerordentliches Ergebnis (Nr. 25 ./. Nr. 26)**			**-200**
28		**Jahresergebnis vor internen Leistungsbeziehungen (ordentliches Ergebnis und außerordentliches Ergebnis Nr. 24 und Nr. 27)**	**-6.191**	**-54.100**	**25.392**
29	*91, 93*	*Erlöse der internen Leistungsbeziehungen*			
30	*92, 95*	*Kosten der internen Leistungsbeziehungen*	*5.000*	*5.000*	
	9200000	Kosten Bauhof Romrod	5.000	5.000	
31		**Ergebnis der internen Leistungsbeziehungen**	**5.000**	**5.000**	
32		**Jahresergebnis nach internen Leistungsbeziehungen**	**-1.191**	**-49.100**	**25.392**

Teilfinanzhaushalt Produkt 051010 Sozialarbeit, Mehrgenerationenhaus

Stadt Romrod

Produktbereich	05	Soziales
Produktgruppe	0510	Soziale Einrichtungen
Produkt	051010	Sozialarbeit, Mehrgenerationenhaus

		Haushaltsansatz				Investitions- und Investitionsförderungs-maßnahmen	
Nr.	Bezeichnung	2025	Verpflichtungs-ermächtigungen	2024	Ergebnis des Jahres-abschlusses 2023	Gesamt-auszahlungs-bedarf	davon bisher bereitgestellt
	Einzahlungen aus Investitionstätigkeit						
20	+ Einz. aus Investitionszuweis. und -zuschüssen sowie aus Investitionsbeiträgen	9.000					
21	+ Einz. aus Abgängen von Vermögensgegenständen des Sachanlagevermögens und des immateriellen Anlagevermögens						
22	+ Einz. aus Abgängen von Vermögensgegenständen des Finanzanlagevermögens						
	Einzahlungen aus Finanzierungstätigkeit						
31	+ Einz. aus der Aufnahme v. Krediten und wirtschaftlich vergleichbaren Vorgängen für Investitionen						
	Summe	**9.000**					
	Auszahlungen aus Investitionstätigkeit						
24	- Ausz. für den Erwerb von Grundstücken und Gebäuden			-100.000	-14.277	-100.000	-100.000
25	- Ausz. für Baumaßnahmen	-10.000		-200.000		-210.000	-210.000
26	- Ausz. für Investitionen in das sonstige Sachanlagevermögen und immaterielle Anlagevermögen davon: Ausz. aus gewährten Investitionszuweisungen und -zuschüssen	-4.000		-2.000		-35.800	-32.800
27	- Ausz. für Investitionen in das Finanzanlagevermögen						
	Auszahlungen aus Finanzierungstätigkeit						
32	- Ausz. für die Tilgung von Krediten und wirtschaftlich vergleichbaren Vorgängen für Investitionen						
	Summe	**-14.000**		**-302.000**	**-14.277**	**-345.800**	**-342.800**
	Saldo (Einzahlungen ./. Auszahlungen)	**-5.000**		**-302.000**	**-14.277**	**-345.800**	**-342.800**

Investitionen Produkt 051010 Sozialarbeit, Mehrgenerationenhaus

Stadt Romrod

Nr. Bezeichnung	Ansatz 2025	Verpflichtungs-Ermächtigungen	Ansatz 2024	Jahres-ergebnis 2023	Finanzplan 2026	Finanzplan 2027 2028	Bish. bereitgest. Ges. Ein-Ausz.
I051-23-01 GWG Mehrgenerationenhaus	-1.000,00		-2.000,00		-1.000,00	-1.000,00 -1.000,00	-5.000,00 -598,50
26 26 Ausz.f.Invest.i.d.sonst.Sachanl.vermögen	-1.000,00		-2.000,00		-1.000,00	-1.000,00 -1.000,00	-5.000,00 -598,50
I051-25-01 BGA Sozialarbeit							
20 20 Einz.a.Inv.zuw.u.-zusch.s.a.Inv.beitr.	3.000,00						3.000,00
26 26 Ausz.f.Invest.i.d.sonst.Sachanl.vermögen	-3.000,00						-3.000,00
I051-25-02 Trainingsgeräte Aktivweg	-4.000,00						-4.000,00
20 20 Einz.a.Inv.zuw.u.-zusch.s.a.Inv.beitr.	6.000,00						6.000,00
25 25 Auszahlungen für Baumaßnahmen	-10.000,00						-10.000,00
Gesamtsumme	**-5.000,00**		**-2.000,00**		**-1.000,00**	**-1.000,00 -1.000,00**	**-9.000,00 -598,50**

Druck am 17.02.2025

Teilergebnishaushalt Produktbereich 06 Kinder-, Jugend- und Familienhilfe

Stadt Romrod

			Haushaltsansatz		
Nr.	Konten	Bezeichnung	2025	2024	Ergebnis des Jahresabschlusses 2023
		Ordentliche Erträge			
01	*50*	*Privatrechtliche Leistungsentgelte*	*-2.400*	*-2.400*	*-2.400*
	5003100	Mieteinnahmen	-2.400	-2.400	-2.400
02	*51*	*Öffentlich-rechtliche Leistungsentgelte*			
03	*548-549*	*Kostenersatzleistungen und -erstattungen*	*-15.400*	*-15.400*	*-9.621*
	5488000	Kostenerstattungen von übrigen Bereichen	-15.400	-15.400	-9.621
04	*52*	*Bestandsveränderungen und aktivierte Eigenleistungen*			
05	*55*	*Steuern und steuerähnliche Erträge einschl. Erträge aus gesetzlichen Umlagen*			
06	*547*	*Erträge aus Transferleistungen*			
07	*540-543*	*Erträge aus Zuweisungen und Zuschüssen für lfd. Zwecke und allgemeine Umlagen*	*-144.100*	*-130.100*	*-127.149*
	5410300	Sonstige Zuweisungen des Landes	-144.000	-130.000	-126.531
	5428000	Zusch. für lfd Zwecke von übrigen Bereichen	-100	-100	-618
08	*546*	*Erträge aus der Auflösung von Sonderposten aus Investitionszuweisungen, -zuschüssen und Investitionsbeiträgen*	*-11.405*	*-11.400*	*-11.960*
	5460100	Erträge Auflös SOPO Invest vom öffentl Bereich	-11.150	-11.150	-11.705
	5461000	Erträge Auflös SOPO Invest nicht öffentl Bereich	-255	-250	-255
09	*53*	*Sonstige ordentliche Erträge*	*-1.000*	*-1.000*	*-815*
	5399000	andere sonstige betriebliche Erträge	-1.000	-1.000	-815
10		**Summe der ordentlichen Erträge (Nr. 1 bis 9)**	**-174.305**	**-160.300**	**-151.945**
		Ordentliche Aufwendungen			
11	*62, 63, 640-643, 647-649, 65*	*Personalaufwendungen*			*17.099*
	6201000	Entg. für geleist. Arbeitszeit (einschl. Zulagen)			13.116
	6201001	Leistungsentgelt Beschäftigte			219
	6401000	AG-Anteil zur Sozialvers. Entgeltbereich			2.703
	6470000	Zukunftsicherung/Zusatzversorg. Entgeltbereich			1.062
12	*644-646*	*Versorgungsaufwendungen*			
13	*60, 61, 67-69*	*Aufwendungen für Sach- und Dienstleistungen*	*43.970*	*39.700*	*34.600*
	6051000	Strom	3.500	3.500	3.118
	6054000	Heizöl	4.000	4.000	3.956
	6061000	Materialaufw. für Gebäude u. Außenanlagen	4.200	2.200	2.894
	6063000	Materialaufw. für Einrichtungen und Ausstattungen	4.500	7.500	447
	6065000	Materialaufw. für Straßen, Wege, Plätze u.ä.			401
	6069000	sonstiger Aufw. für Reparatur u. Instandhaltung	1.500		609
	6081000	Reinigungsmaterial		200	
	6089000	übriger sonstiger Materialaufwand	200	250	280
	6161000	Instandh. Gebäude, Außenanl. (Bauunterhaltung)	1.200	1.200	
	6162000	Instandh. von techn. Anlagen in Betriebsbauten	1.500	1.500	5.152
	6163000	Instandh. von Einrichtungen und Ausstattungen	3.000	2.500	98
	6166000	Wartungskosten	200	200	
	6173000	Fremdreinigung	8.000	7.000	7.836
	6701000	Mieten, Pachten, Erbbauzinsen	10.500	8.000	7.920
	6771000	Aufw. für Sachverst., Rechtsanwälte u. Gerichtskos	650	900	653
	6900100	Beiträge f. Gebäudebezogene Versicherungen	770	500	475
	6909000	Beiträge für sonstige Versicherungen	250	250	245
	6993000	übrige sonstige betriebliche Aufwendungen			516
14	*66*	*Abschreibungen*	*31.303*	*31.250*	*31.303*
	6620000	Abschr. Gebäude u. -einr. , SachAnlag., InfrStrktV	21.465	21.550	21.465
	6642000	Abschr. auf Betriebsausstattung	4.879	4.800	4.879

Druck am 17.02.2025

Teilergebnishaushalt Produktbereich 06 Kinder-, Jugend- und Familienhilfe

Stadt Romrod

			Haushaltsansatz		
Nr.	Konten	Bezeichnung	2025	2024	Ergebnis des Jahresabschlusses 2023
	6650000	Abschreibung geringwertige Wirtschaftsgüter (GWG)	4.959	4.900	4.959
15	*71*	*Aufwendungen für Zuweisungen und Zuschüsse sowie besondere Finanzaufwendungen*	*728.500*	*678.600*	*664.561*
	7122000	Zuweisungen für laufende Zwecke an Gemeinden (GV)	3.000	3.000	
	7128000	Zuschüsse für laufende Zwecke an übrige Bereiche	700.500	650.600	618.312
	7128600	Zuschüsse an Tagesmütternetzwerk	25.000	25.000	30.462
	7172000	sonstige Erstattungen an Gemeinden (GV)			15.787
16	*73*	*Steueraufwendungen einschl. Aufwendungen aus gesetzlichen Umlageverpflichtungen*			
17	*72*	*Transferaufwendungen*			
18	*70, 74, 76*	*Sonstige ordentliche Aufwendungen*			
19		**Summe der ordentlichen Aufwendungen (Nr. 11 bis 18)**	**803.773**	**749.550**	**747.563**
20		**Verwaltungsergebnis (Nr. 10 ./. Nr. 19)**	**629.468**	**589.250**	**595.618**
21	*56, 57*	*Finanzerträge*			
22	*77*	*Finanzaufwendungen*			
23		**Finanzergebnis (Nr. 21 bis Nr. 22)**			
24		**Ordentliches Ergebnis (Verwaltungsergebnis und Finanzergebnis Nr. 20 und Nr. 23)**	**629.468**	**589.250**	**595.618**
25	*59*	*Außerordentliche Erträge*			*-1.493*
	5901000	Erträge aus Spenden Nachlässen und Schenkungen			-1.493
26	*79*	*Außerordentliche Aufwendungen*			
27		**Außerordentliches Ergebnis (Nr. 25 ./. Nr. 26)**			**-1.493**
28		**Jahresergebnis vor internen Leistungsbeziehungen (ordentliches Ergebnis und außerordentliches Ergebnis Nr. 24 und Nr. 27)**	**629.468**	**589.250**	**594.125**
29	*91, 93*	*Erlöse der internen Leistungsbeziehungen*			
30	*92, 95*	*Kosten der internen Leistungsbeziehungen*	*12.000*	*12.000*	
	9200000	Kosten Bauhof Romrod	11.000	11.000	
	9500000	KostenVerwaltung Stadt Romrod	1.000	1.000	
31		**Ergebnis der internen Leistungsbeziehungen**	**12.000**	**12.000**	
32		**Jahresergebnis nach internen Leistungsbeziehungen**	**641.468**	**601.250**	**594.125**

Teilfinanzhaushalt Produktbereich 06 Kinder-, Jugend- und Familienhilfe

Stadt Romrod

Produktbereich 06 Kinder-, Jugend- und Familienhilfe

		Haushaltsansatz				Investitions- und Investitionsförderungs-maßnahmen	
Nr.	Bezeichnung	2025	Verpflichtungs-ermächtigungen	2024	Ergebnis des Jahres-abschlusses 2023	Gesamt-auszahlungs-bedarf	davon bisher bereitgestellt
	Einzahlungen aus Investitionstätigkeit						
20	+ Einz. aus Investitionszuweis. und -zuschüssen sowie aus Investitionsbeiträgen	56.000					
21	+ Einz. aus Abgängen von Vermögensgegenständen des Sachanlagevermögens und des immateriellen Anlagevermögens						
22	+ Einz. aus Abgängen von Vermögensgegenständen des Finanzanlagevermögens						
	Einzahlungen aus Finanzierungstätigkeit						
31	+ Einz. aus der Aufnahme v. Krediten und wirtschaftlich vergleichbaren Vorgängen für Investitionen						
	Summe	**56.000**					
	Auszahlungen aus Investitionstätigkeit						
24	- Ausz. für den Erwerb von Grundstücken und Gebäuden					-569.000	-569.000
25	- Ausz. für Baumaßnahmen	-317.000	-500.000	-55.000		-582.000	-532.000
26	- Ausz. für Investitionen in das sonstige Sachanlagevermögen und immaterielle Anlagevermögen davon: Ausz. aus gewährten Investitionszuweisungen und -zuschüssen	-3.000		-4.500	-9.824	-258.400	-255.400
27	- Ausz. für Investitionen in das Finanzanlagevermögen						
	Auszahlungen aus Finanzierungstätigkeit						
32	- Ausz. für die Tilgung von Krediten und wirtschaftlich vergleichbaren Vorgängen für Investitionen					-95.000	-95.000
	Summe	**-320.000**	**-500.000**	**-59.500**	**-9.824**	**-1.504.400**	**-1.451.400**
	Saldo (Einzahlungen ./. Auszahlungen)	**-264.000**	**-500.000**	**-59.500**	**-9.824**	**-1.504.400**	**-1.451.400**

Produktbeschreibung Produkt 061010 Kinder- und Jugendarbeit

Stadt Romrod

Produktbereich	06	Kinder-, Jugend- und Familienhilfe
Produktgruppe	0610	Jugendhilfe
Produkt	061010	Kinder- und Jugendarbeit

Pflichtaufgaben	Nein
Freiwillige Aufgaben	Ja

Teilergebnishaushalt Produkt 061010 Kinder- und Jugendarbeit

Stadt Romrod

			Haushaltsansatz		
Nr.	Konten	Bezeichnung	2025	2024	Ergebnis des Jahresabschlusses 2023
		Ordentliche Erträge			
01	*50*	*Privatrechtliche Leistungsentgelte*			
02	*51*	*Öffentlich-rechtliche Leistungsentgelte*			
03	*548-549*	*Kostenersatzleistungen und -erstattungen*	*-400*	*-400*	
	5488000	Kostenerstattungen von übrigen Bereichen	-400	-400	
04	*52*	*Bestandsveränderungen und aktivierte Eigenleistungen*			
05	*55*	*Steuern und steuerähnliche Erträge einschl. Erträge aus gesetzlichen Umlagen*			
06	*547*	*Erträge aus Transferleistungen*			
07	*540-543*	*Erträge aus Zuweisungen und Zuschüssen für lfd. Zwecke und allgemeine Umlagen*			
08	*546*	*Erträge aus der Auflösung von Sonderposten aus Investitionszuweisungen, -zuschüssen und Investitionsbeiträgen*			
09	*53*	*Sonstige ordentliche Erträge*			
10		**Summe der ordentlichen Erträge (Nr. 1 bis 9)**	**-400**	**-400**	
		Ordentliche Aufwendungen			
11	*62, 63, 640-643, 647-649, 65*	*Personalaufwendungen*			
12	*644-646*	*Versorgungsaufwendungen*			
13	*60, 61, 67-69*	*Aufwendungen für Sach- und Dienstleistungen*	*8.120*	*6.850*	*8.603*
	6051000	Strom	3.000	3.000	2.636
	6061000	Materialaufw. für Gebäude u. Außenanlagen	200	200	5
	6063000	Materialaufw. für Einrichtungen und Ausstattungen	1.000	1.000	90
	6161000	Instandh. Gebäude, Außenanl. (Bauunterhaltung)	200	200	
	6162000	Instandh. von techn. Anlagen in Betriebsbauten	500	500	5.152
	6163000	Instandh. von Einrichtungen und Ausstattungen	2.000	1.000	
	6166000	Wartungskosten	200	200	
	6900100	Beiträge f. Gebäudebezogene Versicherungen	770	500	475
	6909000	Beiträge für sonstige Versicherungen	250	250	245
14	*66*	*Abschreibungen*	*705*	*750*	*705*
	6620000	Abschr. Gebäude u. -einr. , SachAnlag., InfrStrktV	705	750	705
15	*71*	*Aufwendungen für Zuweisungen und Zuschüsse sowie besondere Finanzaufwendungen*	*500*	*600*	*500*
	7128000	Zuschüsse für laufende Zwecke an übrige Bereiche	500	600	500
16	*73*	*Steueraufwendungen einschl. Aufwendungen aus gesetzlichen Umlageverpflichtungen*			
17	*72*	*Transferaufwendungen*			
18	*70, 74, 76*	*Sonstige ordentliche Aufwendungen*			
19		**Summe der ordentlichen Aufwendungen (Nr. 11 bis 18)**	**9.325**	**8.200**	**9.808**
20		**Verwaltungsergebnis (Nr. 10 ./. Nr. 19)**	**8.925**	**7.800**	**9.808**
21	*56, 57*	*Finanzerträge*			
22	*77*	*Finanzaufwendungen*			
23		**Finanzergebnis (Nr. 21 bis Nr. 22)**			
24		**Ordentliches Ergebnis (Verwaltungsergebnis und Finanzergebnis Nr. 20 und Nr. 23)**	**8.925**	**7.800**	**9.808**
25	*59*	*Außerordentliche Erträge*			
26	*79*	*Außerordentliche Aufwendungen*			
27		**Außerordentliches Ergebnis (Nr. 25 ./. Nr. 26)**			
28		**Jahresergebnis vor internen Leistungsbeziehungen (ordentliches Ergebnis und außerordentliches Ergebnis Nr. 24 und Nr. 27)**	**8.925**	**7.800**	**9.808**

Druck am 17.02.2025

Teilergebnishaushalt Produkt 061010 Kinder- und Jugendarbeit

Stadt Romrod

			Haushaltsansatz		
Nr.	Konten	Bezeichnung	2025	2024	Ergebnis des Jahresabschlusses 2023
29	*91, 93*	*Erlöse der internen Leistungsbeziehungen*			
30	*92, 95*	*Kosten der internen Leistungsbeziehungen*			
31		**Ergebnis der internen Leistungsbeziehungen**			
32		**Jahresergebnis nach internen Leistungsbeziehungen**	**8.925**	**7.800**	**9.808**

Teilfinanzhaushalt Produkt 061010 Kinder- und Jugendarbeit

Stadt Romrod

Produktbereich	06	Kinder-, Jugend- und Familienhilfe
Produktgruppe	0610	Jugendhilfe
Produkt	061010	Kinder- und Jugendarbeit

		Haushaltsansatz				Investitions- und Investitionsförderungs-maßnahmen	
Nr.	Bezeichnung	2025	Verpflichtungs-ermächtigungen	2024	Ergebnis des Jahres-abschlusses 2023	Gesamt-auszahlungs-bedarf	davon bisher bereitgestellt
	Einzahlungen aus Investitionstätigkeit						
20	+ Einz. aus Investitionszuweis. und -zuschüssen sowie aus Investitionsbeiträgen						
21	+ Einz. aus Abgängen von Vermögensgegenständen des Sachanlagevermögens und des immateriellen Anlagevermögens						
22	+ Einz. aus Abgängen von Vermögensgegenständen des Finanzanlagevermögens						
	Einzahlungen aus Finanzierungstätigkeit						
31	+ Einz. aus der Aufnahme v. Krediten und wirtschaftlich vergleichbaren Vorgängen für Investitionen						
	Summe						
	Auszahlungen aus Investitionstätigkeit						
24	- Ausz. für den Erwerb von Grundstücken und Gebäuden						
25	- Ausz. für Baumaßnahmen						
26	- Ausz. für Investitionen in das sonstige Sachanlagevermögen und immaterielle Anlagevermögen davon: Ausz. aus gewährten Investitionszuweisungen und -zuschüssen	-2.000				-5.000	-5.000
27	- Ausz. für Investitionen in das Finanzanlagevermögen						
	Auszahlungen aus Finanzierungstätigkeit						
32	- Ausz. für die Tilgung von Krediten und wirtschaftlich vergleichbaren Vorgängen für Investitionen						
	Summe	**-2.000**				**-5.000**	**-5.000**
	Saldo (Einzahlungen ./. Auszahlungen)	**-2.000**				**-5.000**	**-5.000**

Investitionen Produkt 061010 Kinder- und Jugendarbeit

Stadt Romrod

Nr. Bezeichnung	Ansatz 2025	Verpflichtungs-Ermächtigungen	Ansatz 2024	Jahres-ergebnis 2023	Finanzplan 2026	Finanzplan 2027 2028	Bish. bereitgest. Ges. Ein-Ausz.
I061-25-01 BGA Jugendräume	-2.000,00						-2.000,00
26 26 Ausz.f.Invest.i.d.sonst.Sachanl.vermögen	-2.000,00						-2.000,00
Gesamtsumme	**-2.000,00**						**-2.000,00**

Produktbeschreibung Produkt 062010 Einrichtungen für Kinder

Stadt Romrod

Produktbereich	06	Kinder-, Jugend- und Familienhilfe
Produktgruppe	0620	Einrichtungen der Jugendhilfe
Produkt	062010	Einrichtungen für Kinder

Pflichtaufgaben	Ja
Rechtsbindungsgrad	

Teilergebnishaushalt Produkt 062010 Einrichtungen für Kinder

Stadt Romrod

			Haushaltsansatz		
Nr.	Konten	Bezeichnung	2025	2024	Ergebnis des Jahresabschlusses 2023
		Ordentliche Erträge			
01	*50*	*Privatrechtliche Leistungsentgelte*	*-2.400*	*-2.400*	*-2.400*
	5003100	Mieteinnahmen	-2.400	-2.400	-2.400
02	*51*	*Öffentlich-rechtliche Leistungsentgelte*			
03	*548-549*	*Kostenersatzleistungen und -erstattungen*	*-15.000*	*-15.000*	*-9.621*
	5488000	Kostenerstattungen von übrigen Bereichen	-15.000	-15.000	-9.621
04	*52*	*Bestandsveränderungen und aktivierte Eigenleistungen*			
05	*55*	*Steuern und steuerähnliche Erträge einschl. Erträge aus gesetzlichen Umlagen*			
06	*547*	*Erträge aus Transferleistungen*			
07	*540-543*	*Erträge aus Zuweisungen und Zuschüssen für lfd. Zwecke und allgemeine Umlagen*	*-144.100*	*-130.100*	*-127.149*
	5410300	Sonstige Zuweisungen des Landes	-144.000	-130.000	-126.531
	5428000	Zusch. für lfd Zwecke von übrigen Bereichen	-100	-100	-618
08	*546*	*Erträge aus der Auflösung von Sonderposten aus Investitionszuweisungen, -zuschüssen und Investitionsbeiträgen*	*-11.405*	*-11.400*	*-11.960*
	5460100	Erträge Auflös SOPO Invest vom öffentl Bereich	-11.150	-11.150	-11.705
	5461000	Erträge Auflös SOPO Invest nicht öffentl Bereich	-255	-250	-255
09	*53*	*Sonstige ordentliche Erträge*	*-1.000*	*-1.000*	*-815*
	5399000	andere sonstige betriebliche Erträge	-1.000	-1.000	-815
10		**Summe der ordentlichen Erträge (Nr. 1 bis 9)**	**-173.905**	**-159.900**	**-151.945**
		Ordentliche Aufwendungen			
11	*62, 63, 640-643, 647-649, 65*	*Personalaufwendungen*			*17.099*
	6201000	Entg. für geleist. Arbeitszeit (einschl. Zulagen)			13.116
	6201001	Leistungsentgelt Beschäftigte			219
	6401000	AG-Anteil zur Sozialvers. Entgeltbereich			2.703
	6470000	Zukunftsicherung/Zusatzversorg. Entgeltbereich			1.062
12	*644-646*	*Versorgungsaufwendungen*			
13	*60, 61, 67-69*	*Aufwendungen für Sach- und Dienstleistungen*	*35.850*	*32.850*	*25.997*
	6051000	Strom	500	500	482
	6054000	Heizöl	4.000	4.000	3.956
	6061000	Materialaufw. für Gebäude u. Außenanlagen	4.000	2.000	2.889
	6063000	Materialaufw. für Einrichtungen und Ausstattungen	3.500	6.500	358
	6065000	Materialaufw. für Straßen, Wege, Plätze u.ä.			401
	6069000	sonstiger Aufw. für Reparatur u. Instandhaltung	1.500		609
	6081000	Reinigungsmaterial		200	
	6089000	übriger sonstiger Materialaufwand	200	250	280
	6161000	Instandh. Gebäude, Außenanl. (Bauunterhaltung)	1.000	1.000	
	6162000	Instandh. von techn. Anlagen in Betriebsbauten	1.000	1.000	
	6163000	Instandh. von Einrichtungen und Ausstattungen	1.000	1.500	98
	6173000	Fremdreinigung	8.000	7.000	7.836
	6701000	Mieten, Pachten, Erbbauzinsen	10.500	8.000	7.920
	6771000	Aufw. für Sachverst., Rechtsanwälte u. Gerichtskos	650	900	653
	6993000	übrige sonstige betriebliche Aufwendungen			516
14	*66*	*Abschreibungen*	*30.598*	*30.500*	*30.598*
	6620000	Abschr. Gebäude u. -einr. , SachAnlag., InfrStrktV	20.760	20.800	20.760
	6642000	Abschr. auf Betriebsausstattung	4.879	4.800	4.879
	6650000	Abschreibung geringwertige Wirtschaftsgüter (GWG)	4.959	4.900	4.959
15	*71*	*Aufwendungen für Zuweisungen und Zuschüsse sowie besondere Finanzaufwendungen*	*728.000*	*678.000*	*664.061*
	7122000	Zuweisungen für laufende Zwecke an Gemeinden (GV)	3.000	3.000	

Druck am 17.02.2025

Teilergebnishaushalt Produkt 062010 Einrichtungen für Kinder

Stadt Romrod

			Haushaltsansatz		
Nr.	Konten	Bezeichnung	2025	2024	Ergebnis des Jahresabschlusses 2023
	7128000	Zuschüsse für laufende Zwecke an übrige Bereiche	700.000	650.000	617.812
	7128600	Zuschüsse an Tagesmütternetzwerk	25.000	25.000	30.462
	7172000	sonstige Erstattungen an Gemeinden (GV)			15.787
16	*73*	*Steueraufwendungen einschl. Aufwendungen aus gesetzlichen Umlageverpflichtungen*			
17	*72*	*Transferaufwendungen*			
18	*70, 74, 76*	*Sonstige ordentliche Aufwendungen*			
19		**Summe der ordentlichen Aufwendungen (Nr. 11 bis 18)**	**794.448**	**741.350**	**737.755**
20		**Verwaltungsergebnis (Nr. 10 ./. Nr. 19)**	**620.543**	**581.450**	**585.810**
21	*56, 57*	*Finanzerträge*			
22	*77*	*Finanzaufwendungen*			
23		**Finanzergebnis (Nr. 21 bis Nr. 22)**			
24		**Ordentliches Ergebnis (Verwaltungsergebnis und Finanzergebnis Nr. 20 und Nr. 23)**	**620.543**	**581.450**	**585.810**
25	*59*	*Außerordentliche Erträge*			*-1.493*
	5901000	Erträge aus Spenden Nachlässen und Schenkungen			-1.493
26	*79*	*Außerordentliche Aufwendungen*			
27		**Außerordentliches Ergebnis (Nr. 25 ./. Nr. 26)**			**-1.493**
28		**Jahresergebnis vor internen Leistungsbeziehungen (ordentliches Ergebnis und außerordentliches Ergebnis Nr. 24 und Nr. 27)**	**620.543**	**581.450**	**584.317**
29	*91, 93*	*Erlöse der internen Leistungsbeziehungen*			
30	*92, 95*	*Kosten der internen Leistungsbeziehungen*	*12.000*	*12.000*	
	9200000	Kosten Bauhof Romrod	11.000	11.000	
	9500000	KostenVerwaltung Stadt Romrod	1.000	1.000	
31		**Ergebnis der internen Leistungsbeziehungen**	**12.000**	**12.000**	
32		**Jahresergebnis nach internen Leistungsbeziehungen**	**632.543**	**593.450**	**584.317**

Teilfinanzhaushalt Produkt 062010 Einrichtungen für Kinder

Stadt Romrod

Produktbereich	06	Kinder-, Jugend- und Familienhilfe
Produktgruppe	0620	Einrichtungen der Jugendhilfe
Produkt	062010	Einrichtungen für Kinder

		Haushaltsansatz				Investitions- und Investitionsförderungs-maßnahmen	
Nr.	Bezeichnung	2025	Verpflichtungs-ermächtigungen	2024	Ergebnis des Jahres-abschlusses 2023	Gesamt-auszahlungs-bedarf	davon bisher bereitgestellt
	Einzahlungen aus Investitionstätigkeit						
20	+ Einz. aus Investitionszuweis. und -zuschüssen sowie aus Investitionsbeiträgen	56.000					
21	+ Einz. aus Abgängen von Vermögensgegenständen des Sachanlagevermögens und des immateriellen Anlagevermögens						
22	+ Einz. aus Abgängen von Vermögensgegenständen des Finanzanlagevermögens						
	Einzahlungen aus Finanzierungstätigkeit						
31	+ Einz. aus der Aufnahme v. Krediten und wirtschaftlich vergleichbaren Vorgängen für Investitionen						
	Summe	**56.000**					
	Auszahlungen aus Investitionstätigkeit						
24	- Ausz. für den Erwerb von Grundstücken und Gebäuden					-569.000	-569.000
25	- Ausz. für Baumaßnahmen	-317.000	-500.000	-55.000		-582.000	-532.000
26	- Ausz. für Investitionen in das sonstige Sachanlagevermögen und immaterielle Anlagevermögen davon: Ausz. aus gewährten Investitionszuweisungen und -zuschüssen	-1.000		-4.500	-9.824	-253.400	-250.400
27	- Ausz. für Investitionen in das Finanzanlagevermögen						
	Auszahlungen aus Finanzierungstätigkeit						
32	- Ausz. für die Tilgung von Krediten und wirtschaftlich vergleichbaren Vorgängen für Investitionen					-95.000	-95.000
	Summe	**-318.000**	**-500.000**	**-59.500**	**-9.824**	**-1.499.400**	**-1.446.400**
	Saldo (Einzahlungen ./. Auszahlungen)	**-262.000**	**-500.000**	**-59.500**	**-9.824**	**-1.499.400**	**-1.446.400**

Investitionen Produkt 062010 Einrichtungen für Kinder

Stadt Romrod

Nr. Bezeichnung	Ansatz 2025	Verpflichtungs-Ermächtigungen	Ansatz 2024	Jahres-ergebnis 2023	Finanzplan 2026	Finanzplan 2027 2028	Bish. bereitgest. Ges. Ein-Ausz.
20-015-I Umbau Kindergarten Romrod	-200.000,00	-500.000,00					-664.000,00 -29.957,05
24 24 Ausz.f.d.Erwerb v.Grundstücken u.Gebäuden							-364.000,00
25 25 Auszahlungen für Baumaßnahmen	-200.000,00	-500.000,00					-300.000,00 -29.957,05
I012-25-02 PV-Anlage Kindergarten	34.000,00		-40.000,00				-6.000,00
20 20 Einz.a.Inv.zuw.u.-zusch.s.a.Inv.beitr.	56.000,00						56.000,00
25 25 Auszahlungen für Baumaßnahmen	-22.000,00		-40.000,00				-62.000,00
I062-23-01 GWG Tagesmütternetzwerk	-1.000,00		-2.000,00		-1.000,00	-1.000,00 -1.000,00	-5.000,00
26 26 Ausz.f.Invest.i.d.sonst.Sachanl.vermögen	-1.000,00		-2.000,00		-1.000,00	-1.000,00 -1.000,00	-5.000,00
I062-23-03 Spielgeräte Spielplätze	-15.000,00		-15.000,00	-6.594,39	-15.000,00	-15.000,00 -15.000,00	-40.000,00 -17.442,35
20 20 Einz.a.Inv.zuw.u.-zusch.s.a.Inv.beitr.							2.250,37
25 25 Auszahlungen für Baumaßnahmen	-15.000,00		-15.000,00		-15.000,00	-15.000,00 -15.000,00	-40.000,00
26 26 Ausz.f.Invest.i.d.sonst.Sachanl.vermögen				-6.594,39			-19.692,72
I062-25-02 Zaun Kindergarten Romrod						-5.000,00	
25 25 Auszahlungen für Baumaßnahmen						-5.000,00	
I062-25-03 Umbau ev. Gemeindehaus zur KiTa (Lutherstraße)	-80.000,00						-80.000,00
25 25 Auszahlungen für Baumaßnahmen	-80.000,00						-80.000,00
Gesamtsumme	**-262.000,00**	**-500.000,00**	**-57.000,00**	**-6.594,39**	**-16.000,00**	**-21.000,00 -16.000,00**	**-795.000,00 -47.399,40**

Teilergebnishaushalt Produktbereich 08 Sportförderung

Stadt Romrod

			Haushaltsansatz		
Nr.	Konten	Bezeichnung	2025	2024	Ergebnis des Jahresabschlusses 2023
		Ordentliche Erträge			
01	*50*	*Privatrechtliche Leistungsentgelte*			
02	*51*	*Öffentlich-rechtliche Leistungsentgelte*			
03	*548-549*	*Kostenersatzleistungen und -erstattungen*			
04	*52*	*Bestandsveränderungen und aktivierte Eigenleistungen*			
05	*55*	*Steuern und steuerähnliche Erträge einschl. Erträge aus gesetzlichen Umlagen*			
06	*547*	*Erträge aus Transferleistungen*			
07	*540-543*	*Erträge aus Zuweisungen und Zuschüssen für lfd. Zwecke und allgemeine Umlagen*			
08	*546*	*Erträge aus der Auflösung von Sonderposten aus Investitionszuweisungen, -zuschüssen und Investitionsbeiträgen*			
09	*53*	*Sonstige ordentliche Erträge*			
10		**Summe der ordentlichen Erträge (Nr. 1 bis 9)**			
		Ordentliche Aufwendungen			
11	*62, 63, 640-643, 647-649, 65*	*Personalaufwendungen*			
12	*644-646*	*Versorgungsaufwendungen*			
13	*60, 61, 67-69*	*Aufwendungen für Sach- und Dienstleistungen*			*236*
	6166000	Wartungskosten			236
14	*66*	*Abschreibungen*			
15	*71*	*Aufwendungen für Zuweisungen und Zuschüsse sowie besondere Finanzaufwendungen*	*2.000*	*2.000*	*5.796*
	7128000	Zuschüsse für laufende Zwecke an übrige Bereiche	2.000	2.000	5.796
16	*73*	*Steueraufwendungen einschl. Aufwendungen aus gesetzlichen Umlageverpflichtungen*			
17	*72*	*Transferaufwendungen*			
18	*70, 74, 76*	*Sonstige ordentliche Aufwendungen*	*55*	*50*	*53*
	7020000	Grundsteuer	55	50	53
19		**Summe der ordentlichen Aufwendungen (Nr. 11 bis 18)**	**2.055**	**2.050**	**6.084**
20		**Verwaltungsergebnis (Nr. 10 ./. Nr. 19)**	**2.055**	**2.050**	**6.084**
21	*56, 57*	*Finanzerträge*			
22	*77*	*Finanzaufwendungen*			
23		**Finanzergebnis (Nr. 21 bis Nr. 22)**			
24		**Ordentliches Ergebnis (Verwaltungsergebnis und Finanzergebnis Nr. 20 und Nr. 23)**	**2.055**	**2.050**	**6.084**
25	*59*	*Außerordentliche Erträge*			
26	*79*	*Außerordentliche Aufwendungen*			
27		**Außerordentliches Ergebnis (Nr. 25 ./. Nr. 26)**			
28		**Jahresergebnis vor internen Leistungsbeziehungen (ordentliches Ergebnis und außerordentliches Ergebnis Nr. 24 und Nr. 27)**	**2.055**	**2.050**	**6.084**
29	*91, 93*	*Erlöse der internen Leistungsbeziehungen*			
30	*92, 95*	*Kosten der internen Leistungsbeziehungen*			
31		**Ergebnis der internen Leistungsbeziehungen**			
32		**Jahresergebnis nach internen Leistungsbeziehungen**	**2.055**	**2.050**	**6.084**

Teilfinanzhaushalt Produktbereich 08 Sportförderung

Stadt Romrod

Produktbereich 08 Sportförderung

		Haushaltsansatz				Investitions- und Investitionsförderungs-maßnahmen	
Nr.	Bezeichnung	2025	Verpflichtungs-ermächtigungen	2024	Ergebnis des Jahres-abschlusses 2023	Gesamt-auszahlungs-bedarf	davon bisher bereitgestellt
	Einzahlungen aus Investitionstätigkeit						
20	+ Einz. aus Investitionszuweis. und -zuschüssen sowie aus Investitionsbeiträgen						
21	+ Einz. aus Abgängen von Vermögensgegenständen des Sachanlagevermögens und des immateriellen Anlagevermögens						
22	+ Einz. aus Abgängen von Vermögensgegenständen des Finanzanlagevermögens						
	Einzahlungen aus Finanzierungstätigkeit						
31	+ Einz. aus der Aufnahme v. Krediten und wirtschaftlich vergleichbaren Vorgängen für Investitionen						
	Summe						
	Auszahlungen aus Investitionstätigkeit						
24	- Ausz. für den Erwerb von Grundstücken und Gebäuden						
25	- Ausz. für Baumaßnahmen						
26	- Ausz. für Investitionen in das sonstige Sachanlagevermögen und immaterielle Anlagevermögen					-6.200	-6.200
	davon: Ausz. aus gewährten Investitionszuweisungen und -zuschüssen					-6.200	-6.200
27	- Ausz. für Investitionen in das Finanzanlagevermögen						
	Auszahlungen aus Finanzierungstätigkeit						
32	- Ausz. für die Tilgung von Krediten und wirtschaftlich vergleichbaren Vorgängen für Investitionen						
	Summe					-6.200	-6.200
	Saldo (Einzahlungen ./. Auszahlungen)					-6.200	-6.200

Produktbeschreibung Produkt 081010 Sportförderung

Stadt Romrod

Produktbereich	08	Sportförderung
Produktgruppe	0810	Förderung des Sports
Produkt	081010	Sportförderung

Pflichtaufgaben	Nein
Freiwillige Aufgaben	Ja

Teilergebnishaushalt Produkt 081010 Sportförderung

Stadt Romrod

			Haushaltsansatz		
Nr.	Konten	Bezeichnung	2025	2024	Ergebnis des Jahresabschlusses 2023
		Ordentliche Erträge			
01	*50*	*Privatrechtliche Leistungsentgelte*			
02	*51*	*Öffentlich-rechtliche Leistungsentgelte*			
03	*548-549*	*Kostenersatzleistungen und -erstattungen*			
04	*52*	*Bestandsveränderungen und aktivierte Eigenleistungen*			
05	*55*	*Steuern und steuerähnliche Erträge einschl. Erträge aus gesetzlichen Umlagen*			
06	*547*	*Erträge aus Transferleistungen*			
07	*540-543*	*Erträge aus Zuweisungen und Zuschüssen für lfd. Zwecke und allgemeine Umlagen*			
08	*546*	*Erträge aus der Auflösung von Sonderposten aus Investitionszuweisungen, -zuschüssen und Investitionsbeiträgen*			
09	*53*	*Sonstige ordentliche Erträge*			
10		**Summe der ordentlichen Erträge (Nr. 1 bis 9)**			
		Ordentliche Aufwendungen			
11	*62, 63, 640-643, 647-649, 65*	*Personalaufwendungen*			
12	*644-646*	*Versorgungsaufwendungen*			
13	*60, 61, 67-69*	*Aufwendungen für Sach- und Dienstleistungen*			
14	*66*	*Abschreibungen*			
15	*71*	*Aufwendungen für Zuweisungen und Zuschüsse sowie besondere Finanzaufwendungen*	*2.000*	*2.000*	*5.796*
	7128000	Zuschüsse für laufende Zwecke an übrige Bereiche	2.000	2.000	5.796
16	*73*	*Steueraufwendungen einschl. Aufwendungen aus gesetzlichen Umlageverpflichtungen*			
17	*72*	*Transferaufwendungen*			
18	*70, 74, 76*	*Sonstige ordentliche Aufwendungen*			
19		**Summe der ordentlichen Aufwendungen (Nr. 11 bis 18)**	**2.000**	**2.000**	**5.796**
20		**Verwaltungsergebnis (Nr. 10 ./. Nr. 19)**	**2.000**	**2.000**	**5.796**
21	*56, 57*	*Finanzerträge*			
22	*77*	*Finanzaufwendungen*			
23		**Finanzergebnis (Nr. 21 bis Nr. 22)**			
24		**Ordentliches Ergebnis (Verwaltungsergebnis und Finanzergebnis Nr. 20 und Nr. 23)**	**2.000**	**2.000**	**5.796**
25	*59*	*Außerordentliche Erträge*			
26	*79*	*Außerordentliche Aufwendungen*			
27		**Außerordentliches Ergebnis (Nr. 25 ./. Nr. 26)**			
28		**Jahresergebnis vor internen Leistungsbeziehungen (ordentliches Ergebnis und außerordentliches Ergebnis Nr. 24 und Nr. 27)**	**2.000**	**2.000**	**5.796**
29	*91, 93*	*Erlöse der internen Leistungsbeziehungen*			
30	*92, 95*	*Kosten der internen Leistungsbeziehungen*			
31		**Ergebnis der internen Leistungsbeziehungen**			
32		**Jahresergebnis nach internen Leistungsbeziehungen**	**2.000**	**2.000**	**5.796**

Teilfinanzhaushalt Produkt 081010 Sportförderung

Stadt Romrod

Produktbereich	08	Sportförderung
Produktgruppe	0810	Förderung des Sports
Produkt	081010	Sportförderung

		Haushaltsansatz				Investitions- und Investitionsförderungs-maßnahmen	
Nr.	Bezeichnung	2025	Verpflichtungs-ermächtigungen	2024	Ergebnis des Jahres-abschlusses 2023	Gesamt-auszahlungs-bedarf	davon bisher bereitgestellt
	Einzahlungen aus Investitionstätigkeit						
20	+ Einz. aus Investitionszuweis. und -zuschüssen sowie aus Investitionsbeiträgen						
21	+ Einz. aus Abgängen von Vermögensgegenständen des Sachanlagevermögens und des immateriellen Anlagevermögens						
22	+ Einz. aus Abgängen von Vermögensgegenständen des Finanzanlagevermögens						
	Einzahlungen aus Finanzierungstätigkeit						
31	+ Einz. aus der Aufnahme v. Krediten und wirtschaftlich vergleichbaren Vorgängen für Investitionen						
	Summe						
	Auszahlungen aus Investitionstätigkeit						
24	- Ausz. für den Erwerb von Grundstücken und Gebäuden						
25	- Ausz. für Baumaßnahmen						
26	- Ausz. für Investitionen in das sonstige Sachanlagevermögen und immaterielle Anlagevermögen					-6.200	-6.200
	davon: Ausz. aus gewährten Investitionszuweisungen und -zuschüssen					-6.200	-6.200
27	- Ausz. für Investitionen in das Finanzanlagevermögen						
	Auszahlungen aus Finanzierungstätigkeit						
32	- Ausz. für die Tilgung von Krediten und wirtschaftlich vergleichbaren Vorgängen für Investitionen						
	Summe					**-6.200**	**-6.200**
	Saldo (Einzahlungen ./. Auszahlungen)					**-6.200**	**-6.200**

Druck am 17.02.2025

Teilergebnishaushalt Produktbereich 10 Bauen und Wohnen

Stadt Romrod

			Haushaltsansatz		
Nr.	Konten	Bezeichnung	2025	2024	Ergebnis des Jahresabschlusses 2023
		Ordentliche Erträge			
01	*50*	*Privatrechtliche Leistungsentgelte*	*-310.775*	*-313.000*	*-316.432*
	5003100	Mieteinnahmen	-12.500	-12.500	-9.456
	5003200	Pachteinnahmen	-290.275	-296.000	-294.811
	5004000	Umsatzerlöse aus der Überlassung von Rechten	-8.000	-4.500	-12.165
02	*51*	*Öffentlich-rechtliche Leistungsentgelte*			
03	*548-549*	*Kostenersatzleistungen und -erstattungen*	*-18.500*	*-18.500*	*-38.053*
	5487000	Kostenerstattungen von priv Unternehmen			-720
	5488000	Kostenerstattungen von übrigen Bereichen			-18.853
	549000	andere Kostenersatzleistungen und Erstattungen	-18.500	-18.500	-18.480
04	*52*	*Bestandsveränderungen und aktivierte Eigenleistungen*			
05	*55*	*Steuern und steuerähnliche Erträge einschl. Erträge aus gesetzlichen Umlagen*			
06	*547*	*Erträge aus Transferleistungen*			
07	*540-543*	*Erträge aus Zuweisungen und Zuschüssen für lfd. Zwecke und allgemeine Umlagen*			
08	*546*	*Erträge aus der Auflösung von Sonderposten aus Investitionszuweisungen, -zuschüssen und Investitionsbeiträgen*	*-51.200*	*-48.700*	*-100.279*
	5460099	Erträge Auflösung SOPO Sonderinvest. (Tilg. Land)	-200	-200	-215
	5460100	Erträge Auflös SOPO Invest vom öffentl Bereich	-51.000	-48.500	-100.064
09	*53*	*Sonstige ordentliche Erträge*	*-12.500*	*-10.500*	*-13.921*
	5300100	Nebenerlöse aus Vermietung und Verpachtung			-1.455
	5309900	andere sonstige Nebenerlöse	-3.500		-3.300
	5399000	andere sonstige betriebliche Erträge	-9.000	-10.500	-9.166
10		**Summe der ordentlichen Erträge (Nr. 1 bis 9)**	**-392.975**	**-390.700**	**-468.685**
		Ordentliche Aufwendungen			
11	*62, 63, 640-643, 647-649, 65*	*Personalaufwendungen*	*333.698*	*351.190*	*199.071*
	6201000	Entg. für geleist. Arbeitszeit (einschl. Zulagen)	254.037	273.473	152.975
	6201001	Leistungsentgelt Beschäftigte	4.634	4.822	2.387
	6401000	AG-Anteil zur Sozialvers. Entgeltbereich	53.805	54.466	31.476
	6470000	Zukunftsicherung/Zusatzversorg. Entgeltbereich	21.222	18.429	11.686
	6501000	Aufwendungen für Personaleinstellungen			548
12	*644-646*	*Versorgungsaufwendungen*			
13	*60, 61, 67-69*	*Aufwendungen für Sach- und Dienstleistungen*	*91.520*	*90.950*	*99.163*
	6010100	Aufw. für Büromat. u. Drucks. d. Verw. u. ähnl. Ei			145
	6040000	Verpackungsmaterial		500	
	6051000	Strom	1.500	1.500	3.504
	6052000	Gas	5.000	5.000	3.124
	6054000	Heizöl	5.000	5.000	6.647
	605500	Treibstoffe	15.000	15.000	15.409
	6056000	Wasser	300	300	306
	6057000	Abwasser	600	600	557
	6061000	Materialaufw. für Gebäude u. Außenanlagen	11.500	1.500	2.709
	6062000	Materialaufw. für techn. Anlagen in Betriebsbauten	500	500	340
	6063000	Materialaufw. für Einrichtungen und Ausstattungen	3.500	3.500	4.958
	6065000	Materialaufw. für Straßen, Wege, Plätze u.ä.	500	500	
	6069000	sonstiger Aufw. für Reparatur u. Instandhaltung	2.500	2.000	2.023
	6070000	Aufw. für Berufskleidung, Arbeitsschutzmittel	3.500	9.000	4.481
	6081000	Reinigungsmaterial	700	700	
	6089000	übriger sonstiger Materialaufwand	1.700	1.700	721

Druck am 17.02.2025

Teilergebnishaushalt Produktbereich 10 Bauen und Wohnen

Stadt Romrod

			Haushaltsansatz		
Nr.	Konten	Bezeichnung	2025	2024	Ergebnis des Jahresabschlusses 2023
	6161000	Instandh. Gebäude, Außenanl. (Bauunterhaltung)	6.000	1.000	560
	6162000	Instandh. von techn. Anlagen in Betriebsbauten	1.500	6.500	7.993
	6163000	Instandh. von Einrichtungen und Ausstattungen	3.000	6.000	3.452
	6164000	Instandhaltung von Fahrzeugen	10.000	10.000	20.435
	6165000	Instandh. v. Sachanl. Gemeingebr., Infrastr.verm.			205
	6166000	Wartungskosten	500	500	182
	6171000	Aufwendungen für Fremdentsorgung			672
	6179000	And. sonstige Aufwendungen für bezogene Leistungen	3.000	3.000	2.050
	6771000	Aufw. für Sachverst., Rechtsanwälte u. Gerichtskos	1.000	2.000	4.381
	6832000	Telefonkosten	500	500	466
	6862000	Aufw. für Gästebewirtung (Repräsentation)			296
	6880000	Aufw. Für Fort- und Weiterbildung	5.000	5.000	5.261
	6900100	Beiträge f. Gebäudebezogene Versicherungen	1.420	1.350	581
	6901000	Kfz-Versicherungsbeiträge	7.000	7.000	6.913
	6909000	Beiträge für sonstige Versicherungen	800	800	793
14	*66*	*Abschreibungen*	*222.140*	*249.800*	*269.162*
	6620000	Abschr. Gebäude u. -einr. , SachAnlag., InfrStrktV	170.340	197.350	196.918
	6630000	Abschr. auf techn. Anlagen u. Maschinen	2.850	2.700	2.843
	6641000	Abschr. auf andere Anlagen	450	450	446
	6643000	Abschr. auf Fuhrpark	46.300	48.500	66.759
	6650000	Abschreibung geringwertige Wirtschaftsgüter (GWG)	2.200	800	2.196
15	*71*	*Aufwendungen für Zuweisungen und Zuschüsse sowie besondere Finanzaufwendungen*	*1.000*	*1.000*	*1.055*
	7173000	sonstige Erstattungen an Zweckverbände	1.000	1.000	1.055
16	*73*	*Steueraufwendungen einschl. Aufwendungen aus gesetzlichen Umlageverpflichtungen*			
17	*72*	*Transferaufwendungen*			
18	*70, 74, 76*	*Sonstige ordentliche Aufwendungen*	*9.799*	*10.100*	*10.058*
	7020000	Grundsteuer	8.099	8.400	8.357
	7030000	Kfz-Steuer	1.700	1.700	1.701
19		**Summe der ordentlichen Aufwendungen (Nr. 11 bis 18)**	**658.157**	**703.040**	**578.509**
20		**Verwaltungsergebnis (Nr. 10 ./. Nr. 19)**	**265.182**	**312.340**	**109.824**
21	*56, 57*	*Finanzerträge*			
22	*77*	*Finanzaufwendungen*			
23		**Finanzergebnis (Nr. 21 bis Nr. 22)**			
24		**Ordentliches Ergebnis (Verwaltungsergebnis und Finanzergebnis Nr. 20 und Nr. 23)**	**265.182**	**312.340**	**109.824**
25	*59*	*Außerordentliche Erträge*			
26	*79*	*Außerordentliche Aufwendungen*			
27		**Außerordentliches Ergebnis (Nr. 25 ./. Nr. 26)**			
28		**Jahresergebnis vor internen Leistungsbeziehungen (ordentliches Ergebnis und außerordentliches Ergebnis Nr. 24 und Nr. 27)**	**265.182**	**312.340**	**109.824**
29	*91, 93*	*Erlöse der internen Leistungsbeziehungen*	*-35.500*	*-35.500*	
	9100000	Erlöse Bauhof Romrod	-35.500	-35.500	
30	*92, 95*	*Kosten der internen Leistungsbeziehungen*	*5.500*	*5.500*	
	9500000	KostenVerwaltung Stadt Romrod	5.500	5.500	
31		**Ergebnis der internen Leistungsbeziehungen**	**-30.000**	**-30.000**	
32		**Jahresergebnis nach internen Leistungsbeziehungen**	**235.182**	**282.340**	**109.824**

Druck am 17.02.2025

Teilfinanzhaushalt Produktbereich 10 Bauen und Wohnen

Stadt Romrod

Produktbereich 10 Bauen und Wohnen

		Haushaltsansatz				Investitions- und Investitionsförderungs-maßnahmen	
Nr.	Bezeichnung	2025	Verpflichtungs-ermächtigungen	2024	Ergebnis des Jahres-abschlusses 2023	Gesamt-auszahlungs-bedarf	davon bisher bereitgestellt
	Einzahlungen aus Investitionstätigkeit						
20	+ Einz. aus Investitionszuweis. und -zuschüssen sowie aus Investitionsbeiträgen				1.904		
21	+ Einz. aus Abgängen von Vermögensgegenständen des Sachanlagevermögens und des immateriellen Anlagevermögens	60.000					
22	+ Einz. aus Abgängen von Vermögensgegenständen des Finanzanlagevermögens						
	Einzahlungen aus Finanzierungstätigkeit						
31	+ Einz. aus der Aufnahme v. Krediten und wirtschaftlich vergleichbaren Vorgängen für Investitionen						
.	**Summe**	**60.000**			**1.904**		
	Auszahlungen aus Investitionstätigkeit						
24	- Ausz. für den Erwerb von Grundstücken und Gebäuden	-220.000		-386.500	-2.507	-19.381.500	-19.381.500
25	- Ausz. für Baumaßnahmen			-30.000	-6.694	-91.000	-91.000
26	- Ausz. für Investitionen in das sonstige Sachanlagevermögen und immaterielle Anlagevermögen davon: Ausz. aus gewährten Investitionszuweisungen und -zuschüssen	-12.500		-63.700	-119.799	-751.400	-727.200
27	- Ausz. für Investitionen in das Finanzanlagevermögen						
	Auszahlungen aus Finanzierungstätigkeit						
32	- Ausz. für die Tilgung von Krediten und wirtschaftlich vergleichbaren Vorgängen für Investitionen					-737.280	-737.280
.	**Summe**	**-232.500**		**-480.200**	**-129.000**	**-20.961.180**	**-20.936.980**
.	**Saldo (Einzahlungen ./. Auszahlungen)**	**-172.500**		**-480.200**	**-127.096**	**-20.961.180**	**-20.936.980**

Produktbeschreibung Produkt 101010 Unbebaute Grundstücke

Stadt Romrod

Produktbereich	10	Bauen und Wohnen
Produktgruppe	1010	Bau, Planung, Liegenschaften
Produkt	101010	Unbebaute Grundstücke

Pflichtaufgaben	Ja
Rechtsbindungsgrad	

Teilergebnishaushalt Produkt 101010 Unbebaute Grundstücke

Stadt Romrod

			Haushaltsansatz		
Nr.	Konten	Bezeichnung	2025	2024	Ergebnis des Jahresabschlusses 2023
		Ordentliche Erträge			
01	*50*	*Privatrechtliche Leistungsentgelte*	*-23.000*	*-10.500*	*-18.195*
	5003200	Pachteinnahmen	-15.000	-6.000	-6.029
	5004000	Umsatzerlöse aus der Überlassung von Rechten	-8.000	-4.500	-12.165
02	*51*	*Öffentlich-rechtliche Leistungsentgelte*			
03	*548-549*	*Kostenersatzleistungen und -erstattungen*			
04	*52*	*Bestandsveränderungen und aktivierte Eigenleistungen*			
05	*55*	*Steuern und steuerähnliche Erträge einschl. Erträge aus gesetzlichen Umlagen*			
06	*547*	*Erträge aus Transferleistungen*			
07	*540-543*	*Erträge aus Zuweisungen und Zuschüssen für lfd. Zwecke und allgemeine Umlagen*			
08	*546*	*Erträge aus der Auflösung von Sonderposten aus Investitionszuweisungen, -zuschüssen und Investitionsbeiträgen*			
09	*53*	*Sonstige ordentliche Erträge*	*-3.500*		*-3.300*
	5309900	andere sonstige Nebenerlöse	-3.500		-3.300
10		**Summe der ordentlichen Erträge (Nr. 1 bis 9)**	**-26.500**	**-10.500**	**-21.495**
		Ordentliche Aufwendungen			
11	*62, 63, 640-643, 647-649, 65*	*Personalaufwendungen*			
12	*644-646*	*Versorgungsaufwendungen*			
13	*60, 61, 67-69*	*Aufwendungen für Sach- und Dienstleistungen*	*1.000*	*1.000*	*4.270*
	6171000	Aufwendungen für Fremdentsorgung			653
	6179000	And. sonstige Aufwendungen für bezogene Leistungen	1.000	1.000	
	6771000	Aufw. für Sachverst., Rechtsanwälte u. Gerichtskos			3.618
14	*66*	*Abschreibungen*			
15	*71*	*Aufwendungen für Zuweisungen und Zuschüsse sowie besondere Finanzaufwendungen*			
16	*73*	*Steueraufwendungen einschl. Aufwendungen aus gesetzlichen Umlageverpflichtungen*			
17	*72*	*Transferaufwendungen*			
18	*70, 74, 76*	*Sonstige ordentliche Aufwendungen*	*1.399*	*1.500*	*1.502*
	7020000	Grundsteuer	1.399	1.500	1.502
19		**Summe der ordentlichen Aufwendungen (Nr. 11 bis 18)**	**2.399**	**2.500**	**5.773**
20		**Verwaltungsergebnis (Nr. 10 ./. Nr. 19)**	**-24.101**	**-8.000**	**-15.722**
21	*56, 57*	*Finanzerträge*			
22	*77*	*Finanzaufwendungen*			
23		**Finanzergebnis (Nr. 21 bis Nr. 22)**			
24		**Ordentliches Ergebnis (Verwaltungsergebnis und Finanzergebnis Nr. 20 und Nr. 23)**	**-24.101**	**-8.000**	**-15.722**
25	*59*	*Außerordentliche Erträge*			
26	*79*	*Außerordentliche Aufwendungen*			
27		**Außerordentliches Ergebnis (Nr. 25 ./. Nr. 26)**			
28		**Jahresergebnis vor internen Leistungsbeziehungen (ordentliches Ergebnis und außerordentliches Ergebnis Nr. 24 und Nr. 27)**	**-24.101**	**-8.000**	**-15.722**
29	*91, 93*	*Erlöse der internen Leistungsbeziehungen*			
30	*92, 95*	*Kosten der internen Leistungsbeziehungen*			
31		**Ergebnis der internen Leistungsbeziehungen**			
32		**Jahresergebnis nach internen Leistungsbeziehungen**	**-24.101**	**-8.000**	**-15.722**

Druck am 17.02.2025

Teilfinanzhaushalt Produkt 101010 Unbebaute Grundstücke

Stadt Romrod

Produktbereich	10	Bauen und Wohnen
Produktgruppe	1010	Bau, Planung, Liegenschaften
Produkt	101010	Unbebaute Grundstücke

		Haushaltsansatz				Investitions- und Investitionsförderungs-maßnahmen	
Nr.	Bezeichnung	2025	Verpflichtungs-ermächtigungen	2024	Ergebnis des Jahres-abschlusses 2023	Gesamt-auszahlungs-bedarf	davon bisher bereitgestellt
	Einzahlungen aus Investitionstätigkeit						
20	+ Einz. aus Investitionszuweis. und -zuschüssen sowie aus Investitionsbeiträgen						
21	+ Einz. aus Abgängen von Vermögensgegenständen des Sachanlagevermögens und des immateriellen Anlagevermögens	60.000					
22	+ Einz. aus Abgängen von Vermögensgegenständen des Finanzanlagevermögens						
	Einzahlungen aus Finanzierungstätigkeit						
31	+ Einz. aus der Aufnahme v. Krediten und wirtschaftlich vergleichbaren Vorgängen für Investitionen						
	Summe	**60.000**					
	Auszahlungen aus Investitionstätigkeit						
24	- Ausz. für den Erwerb von Grundstücken und Gebäuden	-220.000		-386.500	-2.065	-1.403.500	-1.403.500
25	- Ausz. für Baumaßnahmen				-6.102		
26	- Ausz. für Investitionen in das sonstige Sachanlagevermögen und immaterielle Anlagevermögen davon: Ausz. aus gewährten Investitionszuweisungen und -zuschüssen						
27	- Ausz. für Investitionen in das Finanzanlagevermögen						
	Auszahlungen aus Finanzierungstätigkeit						
32	- Ausz. für die Tilgung von Krediten und wirtschaftlich vergleichbaren Vorgängen für Investitionen						
	Summe	**-220.000**		**-386.500**	**-8.167**	**-1.403.500**	**-1.403.500**
	Saldo (Einzahlungen ./. Auszahlungen)	**-160.000**		**-386.500**	**-8.167**	**-1.403.500**	**-1.403.500**

Investitionen Produkt 101010 Unbebaute Grundstücke

Stadt Romrod

Nr. Bezeichnung	Ansatz 2025	Verpflichtungs-Ermächtigungen	Ansatz 2024	Jahres-ergebnis 2023	Finanzplan 2026	Finanzplan 2027 2028	Bish. bereitgest. Ges. Ein-Ausz.
I101-22-01 Gewerbegebiet Zeller Straße, Romrod	-100.000,00		-285.000,00	-6.102,01			-385.000,00 -289.409,07
24 24 Ausz.f.d.Erwerb v.Grundstücken u.Gebäuden	-100.000,00		-285.000,00				-385.000,00 -283.211,86
25 25 Auszahlungen für Baumaßnahmen				-6.102,01			-6.197,21
I101-24-02 Grundstücksan- und verkäufe	-60.000,00		-101.500,00		50.000,00	100.000,00	-161.500,00 -98.742,50
21 21 Einz.a.Abg.v.Gegenst.d.Sachanlagevermögens und	60.000,00				50.000,00	100.000,00	60.000,00
24 24 Ausz.f.d.Erwerb v.Grundstücken u.Gebäuden	-120.000,00		-101.500,00				-221.500,00 -98.742,50
Gesamtsumme	**-160.000,00**		**-386.500,00**	**-6.102,01**	**50.000,00**	**100.000,00**	**-546.500,00 -388.151,57**

Produktbeschreibung Produkt 101020 Bebaute Grundstücke

Stadt Romrod

Produktbereich	10	Bauen und Wohnen
Produktgruppe	1010	Bau, Planung, Liegenschaften
Produkt	101020	Bebaute Grundstücke

Pflichtaufgaben	Ja
Rechtsbindungsgrad	

Teilergebnishaushalt Produkt 101020 Bebaute Grundstücke

Stadt Romrod

			Haushaltsansatz		
Nr.	Konten	Bezeichnung	2025	2024	Ergebnis des Jahresabschlusses 2023
		Ordentliche Erträge			
01	*50*	*Privatrechtliche Leistungsentgelte*	*-287.775*	*-302.500*	*-298.238*
	5003100	Mieteinnahmen	-12.500	-12.500	-9.456
	5003200	Pachteinnahmen	-275.275	-290.000	-288.782
02	*51*	*Öffentlich-rechtliche Leistungsentgelte*			
03	*548-549*	*Kostenersatzleistungen und -erstattungen*	*-18.500*	*-18.500*	*-38.053*
	5487000	Kostenerstattungen von priv Unternehmen			-720
	5488000	Kostenerstattungen von übrigen Bereichen			-18.853
	549000	andere Kostenersatzleistungen und Erstattungen	-18.500	-18.500	-18.480
04	*52*	*Bestandsveränderungen und aktivierte Eigenleistungen*			
05	*55*	*Steuern und steuerähnliche Erträge einschl. Erträge aus gesetzlichen Umlagen*			
06	*547*	*Erträge aus Transferleistungen*			
07	*540-543*	*Erträge aus Zuweisungen und Zuschüssen für lfd. Zwecke und allgemeine Umlagen*			
08	*546*	*Erträge aus der Auflösung von Sonderposten aus Investitionszuweisungen, -zuschüssen und Investitionsbeiträgen*	*-51.200*	*-48.700*	*-100.279*
	5460099	Erträge Auflösung SOPO Sonderinvest. (Tilg. Land)	-200	-200	-215
	5460100	Erträge Auflös SOPO Invest vom öffentl Bereich	-51.000	-48.500	-100.064
09	*53*	*Sonstige ordentliche Erträge*	*-9.000*	*-10.500*	*-10.621*
	5300100	Nebenerlöse aus Vermietung und Verpachtung			-1.455
	5399000	andere sonstige betriebliche Erträge	-9.000	-10.500	-9.166
10		**Summe der ordentlichen Erträge (Nr. 1 bis 9)**	**-366.475**	**-380.200**	**-447.191**
		Ordentliche Aufwendungen			
11	*62, 63, 640-643, 647-649, 65*	*Personalaufwendungen*	*333.698*	*351.190*	*199.071*
	6201000	Entg. für geleist. Arbeitszeit (einschl. Zulagen)	254.037	273.473	152.975
	6201001	Leistungsentgelt Beschäftigte	4.634	4.822	2.387
	6401000	AG-Anteil zur Sozialvers. Entgeltbereich	53.805	54.466	31.476
	6470000	Zukunftsicherung/Zusatzversorg. Entgeltbereich	21.222	18.429	11.686
	6501000	Aufwendungen für Personaleinstellungen			548
12	*644-646*	*Versorgungsaufwendungen*			
13	*60, 61, 67-69*	*Aufwendungen für Sach- und Dienstleistungen*	*90.520*	*89.950*	*94.893*
	6010100	Aufw. für Büromat. u. Drucks. d. Verw. u. ähnl. Ei			145
	6040000	Verpackungsmaterial		500	
	6051000	Strom	1.500	1.500	3.504
	6052000	Gas	5.000	5.000	3.124
	6054000	Heizöl	5.000	5.000	6.647
	605500	Treibstoffe	15.000	15.000	15.409
	6056000	Wasser	300	300	306
	6057000	Abwasser	600	600	557
	6061000	Materialaufw. für Gebäude u. Außenanlagen	11.500	1.500	2.709
	6062000	Materialaufw. für techn. Anlagen in Betriebsbauten	500	500	340
	6063000	Materialaufw. für Einrichtungen und Ausstattungen	3.500	3.500	4.958
	6065000	Materialaufw. für Straßen, Wege, Plätze u.ä.	500	500	
	6069000	sonstiger Aufw. für Reparatur u. Instandhaltung	2.500	2.000	2.023
	6070000	Aufw. für Berufskleidung, Arbeitsschutzmittel	3.500	9.000	4.481
	6081000	Reinigungsmaterial	700	700	
	6089000	übriger sonstiger Materialaufwand	1.700	1.700	721
	6161000	Instandh. Gebäude, Außenanl. (Bauunterhaltung)	6.000	1.000	560
	6162000	Instandh. von techn. Anlagen in Betriebsbauten	1.500	6.500	7.993

Druck am 17.02.2025

Teilergebnishaushalt Produkt 101020 Bebaute Grundstücke

Stadt Romrod

			Haushaltsansatz		
Nr.	Konten	Bezeichnung	2025	2024	Ergebnis des Jahresabschlusses 2023
	6163000	Instandh. von Einrichtungen und Ausstattungen	3.000	6.000	3.452
	6164000	Instandhaltung von Fahrzeugen	10.000	10.000	20.435
	6165000	Instandh. v. Sachanl. Gemeingebr., Infrastr.verm.			205
	6166000	Wartungskosten	500	500	182
	6171000	Aufwendungen für Fremdentsorgung			20
	6179000	And. sonstige Aufwendungen für bezogene Leistungen	2.000	2.000	2.050
	6771000	Aufw. für Sachverst., Rechtsanwälte u. Gerichtskos	1.000	2.000	763
	6832000	Telefonkosten	500	500	466
	6862000	Aufw. für Gästebewirtung (Repräsentation)			296
	6880000	Aufw. Für Fort- und Weiterbildung	5.000	5.000	5.261
	6900100	Beiträge f. Gebäudebezogene Versicherungen	1.420	1.350	581
	6901000	Kfz-Versicherungsbeiträge	7.000	7.000	6.913
	6909000	Beiträge für sonstige Versicherungen	800	800	793
14	*66*	*Abschreibungen*	*222.140*	*249.800*	*269.162*
	6620000	Abschr. Gebäude u. -einr. , SachAnlag., InfrStrktV	170.340	197.350	196.918
	6630000	Abschr. auf techn. Anlagen u. Maschinen	2.850	2.700	2.843
	6641000	Abschr. auf andere Anlagen	450	450	446
	6643000	Abschr. auf Fuhrpark	46.300	48.500	66.759
	6650000	Abschreibung geringwertige Wirtschaftsgüter (GWG)	2.200	800	2.196
15	*71*	*Aufwendungen für Zuweisungen und Zuschüsse sowie besondere Finanzaufwendungen*	*1.000*	*1.000*	*1.055*
	7173000	sonstige Erstattungen an Zweckverbände	1.000	1.000	1.055
16	*73*	*Steueraufwendungen einschl. Aufwendungen aus gesetzlichen Umlageverpflichtungen*			
17	*72*	*Transferaufwendungen*			
18	*70, 74, 76*	*Sonstige ordentliche Aufwendungen*	*8.400*	*8.600*	*8.556*
	7020000	Grundsteuer	6.700	6.900	6.855
	7030000	Kfz-Steuer	1.700	1.700	1.701
19		**Summe der ordentlichen Aufwendungen (Nr. 11 bis 18)**	**655.758**	**700.540**	**572.737**
20		**Verwaltungsergebnis (Nr. 10 ./. Nr. 19)**	**289.283**	**320.340**	**125.546**
21	*56, 57*	*Finanzerträge*			
22	*77*	*Finanzaufwendungen*			
23		**Finanzergebnis (Nr. 21 bis Nr. 22)**			
24		**Ordentliches Ergebnis (Verwaltungsergebnis und Finanzergebnis Nr. 20 und Nr. 23)**	**289.283**	**320.340**	**125.546**
25	*59*	*Außerordentliche Erträge*			
26	*79*	*Außerordentliche Aufwendungen*			
27		**Außerordentliches Ergebnis (Nr. 25 ./. Nr. 26)**			
28		**Jahresergebnis vor internen Leistungsbeziehungen (ordentliches Ergebnis und außerordentliches Ergebnis Nr. 24 und Nr. 27)**	**289.283**	**320.340**	**125.546**
29	*91, 93*	*Erlöse der internen Leistungsbeziehungen*	*-35.500*	*-35.500*	
	9100000	Erlöse Bauhof Romrod	-35.500	-35.500	
30	*92, 95*	*Kosten der internen Leistungsbeziehungen*	*5.500*	*5.500*	
	9500000	KostenVerwaltung Stadt Romrod	5.500	5.500	
31		**Ergebnis der internen Leistungsbeziehungen**	**-30.000**	**-30.000**	
32		**Jahresergebnis nach internen Leistungsbeziehungen**	**259.283**	**290.340**	**125.546**

Teilfinanzhaushalt Produkt 101020 Bebaute Grundstücke

Stadt Romrod

Produktbereich	10	Bauen und Wohnen
Produktgruppe	1010	Bau, Planung, Liegenschaften
Produkt	101020	Bebaute Grundstücke

		Haushaltsansatz				Investitions- und Investitionsförderungs-maßnahmen	
Nr.	Bezeichnung	2025	Verpflichtungs-ermächtigungen	2024	Ergebnis des Jahres-abschlusses 2023	Gesamt-auszahlungs-bedarf	davon bisher bereitgestellt
	Einzahlungen aus Investitionstätigkeit						
20	+ Einz. aus Investitionszuweis. und -zuschüssen sowie aus Investitionsbeiträgen				1.904		
21	+ Einz. aus Abgängen von Vermögensgegenständen des Sachanlagevermögens und des immateriellen Anlagevermögens						
22	+ Einz. aus Abgängen von Vermögensgegenständen des Finanzanlagevermögens						
	Einzahlungen aus Finanzierungstätigkeit						
31	+ Einz. aus der Aufnahme v. Krediten und wirtschaftlich vergleichbaren Vorgängen für Investitionen						
	Summe				**1.904**		
	Auszahlungen aus Investitionstätigkeit						
24	- Ausz. für den Erwerb von Grundstücken und Gebäuden				-443	-17.978.000	-17.978.000
25	- Ausz. für Baumaßnahmen			-30.000	-592	-91.000	-91.000
26	- Ausz. für Investitionen in das sonstige Sachanlagevermögen und immaterielle Anlagevermögen davon: Ausz. aus gewährten Investitionszuweisungen und -zuschüssen	-12.500		-63.700	-119.799	-751.400	-727.200
27	- Ausz. für Investitionen in das Finanzanlagevermögen						
	Auszahlungen aus Finanzierungstätigkeit						
32	- Ausz. für die Tilgung von Krediten und wirtschaftlich vergleichbaren Vorgängen für Investitionen					-737.280	-737.280
	Summe	**-12.500**		**-93.700**	**-120.834**	**-19.557.680**	**-19.533.480**
	Saldo (Einzahlungen ./. Auszahlungen)	**-12.500**		**-93.700**	**-118.930**	**-19.557.680**	**-19.533.480**

Investitionen Produkt 101020 Bebaute Grundstücke

Stadt Romrod

Nr. Bezeichnung	Ansatz 2025	Verpflichtungs-Ermächtigungen	Ansatz 2024	Jahres-ergebnis 2023	Finanzplan 2026	Finanzplan 2027 2028	Bish. bereitgest. Ges. Ein-Ausz.
I101-23-01 GWG Bauhof	-2.000,00		-6.000,00	-6.983,26	-2.000,00	-2.000,00 -2.000,00	-10.500,00 -10.691,05
26 26 Ausz.f.Invest.i.d.sonst.Sachanl.vermögen	-2.000,00		-6.000,00	-6.983,26	-2.000,00	-2.000,00 -2.000,00	-10.500,00 -10.691,05
I101-23-03 BGA Bauhof	-10.500,00		-20.200,00	-13.237,31	-12.000,00	-2.500,00 -2.500,00	-45.700,00 -19.809,98
26 26 Ausz.f.Invest.i.d.sonst.Sachanl.vermögen	-10.500,00		-20.200,00	-13.237,31	-12.000,00	-2.500,00 -2.500,00	-45.700,00 -19.809,98
I101-23-05 Fuhrpark Bauhof			-37.500,00	-30.107,00	-1.200,00		-79.200,00 -31.856,30
20 20 Einz.a.Inv.zuw.u.-zusch.s.a.Inv.beitr.							15.743,70
26 26 Ausz.f.Invest.i.d.sonst.Sachanl.vermögen			-37.500,00	-30.107,00	-1.200,00		-79.200,00 -47.600,00
I101-24-01 Sanierung Haus Schlossblick ("LuWiA")			-30.000,00				-30.000,00
25 25 Auszahlungen für Baumaßnahmen			-30.000,00				-30.000,00
Gesamtsumme	**-12.500,00**		**-93.700,00**	**-50.327,57**	**-15.200,00**	**-4.500,00** **-4.500,00**	**-165.400,00** **-62.357,33**

Druck am 17.02.2025

Produktbeschreibung Produkt 101030 Planungen

Stadt Romrod

Produktbereich	10	Bauen und Wohnen
Produktgruppe	1010	Bau, Planung, Liegenschaften
Produkt	101030	Planungen

Pflichtaufgaben	Ja
Rechtsbindungsgrad	

Teilergebnishaushalt Produkt 101030 Planungen

Stadt Romrod

			Haushaltsansatz		
Nr.	Konten	Bezeichnung	2025	2024	Ergebnis des Jahresabschlusses 2023
		Ordentliche Erträge			
01	*50*	*Privatrechtliche Leistungsentgelte*			
02	*51*	*Öffentlich-rechtliche Leistungsentgelte*			
03	*548-549*	*Kostenersatzleistungen und -erstattungen*			
04	*52*	*Bestandsveränderungen und aktivierte Eigenleistungen*			
05	*55*	*Steuern und steuerähnliche Erträge einschl. Erträge aus gesetzlichen Umlagen*			
06	*547*	*Erträge aus Transferleistungen*			
07	*540-543*	*Erträge aus Zuweisungen und Zuschüssen für lfd. Zwecke und allgemeine Umlagen*			
08	*546*	*Erträge aus der Auflösung von Sonderposten aus Investitionszuweisungen, -zuschüssen und Investitionsbeiträgen*			
09	*53*	*Sonstige ordentliche Erträge*			
10		**Summe der ordentlichen Erträge (Nr. 1 bis 9)**			
		Ordentliche Aufwendungen			
11	*62, 63, 640-643, 647-649, 65*	*Personalaufwendungen*			
12	*644-646*	*Versorgungsaufwendungen*			
13	*60, 61, 67-69*	*Aufwendungen für Sach- und Dienstleistungen*			
14	*66*	*Abschreibungen*			
15	*71*	*Aufwendungen für Zuweisungen und Zuschüsse sowie besondere Finanzaufwendungen*			
16	*73*	*Steueraufwendungen einschl. Aufwendungen aus gesetzlichen Umlageverpflichtungen*			
17	*72*	*Transferaufwendungen*			
18	*70, 74, 76*	*Sonstige ordentliche Aufwendungen*			
19		**Summe der ordentlichen Aufwendungen (Nr. 11 bis 18)**			
20		**Verwaltungsergebnis (Nr. 10 ./. Nr. 19)**			
21	*56, 57*	*Finanzerträge*			
22	*77*	*Finanzaufwendungen*			
23		**Finanzergebnis (Nr. 21 bis Nr. 22)**			
24		**Ordentliches Ergebnis (Verwaltungsergebnis und Finanzergebnis Nr. 20 und Nr. 23)**			
25	*59*	*Außerordentliche Erträge*			
26	*79*	*Außerordentliche Aufwendungen*			
27		**Außerordentliches Ergebnis (Nr. 25 ./. Nr. 26)**			
28		**Jahresergebnis vor internen Leistungsbeziehungen (ordentliches Ergebnis und außerordentliches Ergebnis Nr. 24 und Nr. 27)**			
29	*91, 93*	*Erlöse der internen Leistungsbeziehungen*			
30	*92, 95*	*Kosten der internen Leistungsbeziehungen*			
31		**Ergebnis der internen Leistungsbeziehungen**			
32		**Jahresergebnis nach internen Leistungsbeziehungen**			

Teilfinanzhaushalt Produkt 101030 Planungen

Stadt Romrod

Produktbereich	10	Bauen und Wohnen
Produktgruppe	1010	Bau, Planung, Liegenschaften
Produkt	101030	Planungen

		Haushaltsansatz				Investitions- und Investitionsförderungs-maßnahmen	
Nr.	Bezeichnung	2025	Verpflichtungs-ermächtigungen	2024	Ergebnis des Jahres-abschlusses 2023	Gesamt-auszahlungs-bedarf	davon bisher bereitgestellt
	Einzahlungen aus Investitionstätigkeit						
20	+ Einz. aus Investitionszuweis. und -zuschüssen sowie aus Investitionsbeiträgen						
21	+ Einz. aus Abgängen von Vermögensgegenständen des Sachanlagevermögens und des immateriellen Anlagevermögens						
22	+ Einz. aus Abgängen von Vermögensgegenständen des Finanzanlagevermögens						
	Einzahlungen aus Finanzierungstätigkeit						
31	+ Einz. aus der Aufnahme v. Krediten und wirtschaftlich vergleichbaren Vorgängen für Investitionen						
	Summe						
	Auszahlungen aus Investitionstätigkeit						
24	- Ausz. für den Erwerb von Grundstücken und Gebäuden						
25	- Ausz. für Baumaßnahmen						
26	- Ausz. für Investitionen in das sonstige Sachanlagevermögen und immaterielle Anlagevermögen davon: Ausz. aus gewährten Investitionszuweisungen und -zuschüssen						
27	- Ausz. für Investitionen in das Finanzanlagevermögen						
	Auszahlungen aus Finanzierungstätigkeit						
32	- Ausz. für die Tilgung von Krediten und wirtschaftlich vergleichbaren Vorgängen für Investitionen						
	Summe						
	Saldo (Einzahlungen ./. Auszahlungen)						

Teilergebnishaushalt Produktbereich 11 Ver- und Entsorgung

Stadt Romrod

			Haushaltsansatz		
Nr.	Konten	Bezeichnung	2025	2024	Ergebnis des Jahresabschlusses 2023
		Ordentliche Erträge			
01	*50*	*Privatrechtliche Leistungsentgelte*			
02	*51*	*Öffentlich-rechtliche Leistungsentgelte*	*-900.640*	*-989.640*	*-877.863*
	5101000	öffentlich rechtliche Verwaltungsgebühren	-30.000	-30.000	-314
	5111000	Wassergebühren	-215.000	-275.000	-263.921
	5111100	Zählergebühr Wasser	-70.000	-73.000	-73.112
	5112000	Kanalgebühren	-435.000	-450.000	-440.597
	5112010	Grundbebühr Abwasser	-89.000	-100.000	-99.920
	5117000	Öffentliche Einleitung - Straßenentwässerung	-61.640	-61.640	
03	*548-549*	*Kostenersatzleistungen und -erstattungen*	*-50.500*	*-50.500*	*-112.614*
	5483100	Hebegebühren Müll ZAV Vogelsbergkreis	-2.500	-2.500	-2.544
	5487000	Kostenerstattungen von priv Unternehmen	-500	-500	
	5488000	Kostenerstattungen von übrigen Bereichen	-2.500	-7.500	
	549000	andere Kostenersatzleistungen und Erstattungen	-45.000	-40.000	-110.070
04	*52*	*Bestandsveränderungen und aktivierte Eigenleistungen*			
05	*55*	*Steuern und steuerähnliche Erträge einschl. Erträge aus gesetzlichen Umlagen*			
06	*547*	*Erträge aus Transferleistungen*			
07	*540-543*	*Erträge aus Zuweisungen und Zuschüssen für lfd. Zwecke und allgemeine Umlagen*			
08	*546*	*Erträge aus der Auflösung von Sonderposten aus Investitionszuweisungen, -zuschüssen und Investitionsbeiträgen*	*-57.660*	*-59.750*	*-59.078*
	5460100	Erträge Auflös SOPO Invest vom öffentl Bereich	-32.760	-34.500	-34.207
	5461000	Erträge Auflös SOPO Invest nicht öffentl Bereich	-13.550	-13.550	-13.557
	5462000	Erträge Auflösung von SOPO Investitionsbeiträgen	-11.350	-11.700	-11.314
09	*53*	*Sonstige ordentliche Erträge*	*-235.100*	*-212.100*	*-107.428*
	5300100	Nebenerlöse aus Vermietung und Verpachtung	-50.000	-50.000	-24.120
	5302000	Nebenerlöse aus Abgabe von Energien und Abfällen			-388
	5309100	Konzessionsabgaben	-75.000	-92.000	-70.630
	5399000	andere sonstige betriebliche Erträge	-110.100	-70.100	-12.290
10		**Summe der ordentlichen Erträge (Nr. 1 bis 9)**	**-1.243.900**	**-1.311.990**	**-1.156.983**
		Ordentliche Aufwendungen			
11	*62, 63, 640-643, 647-649, 65*	*Personalaufwendungen*	*169.126*	*140.220*	*169.328*
	6201000	Entg. für geleist. Arbeitszeit (einschl. Zulagen)	128.753	109.126	129.994
	6201001	Leistungsentgelt Beschäftigte	2.348	1.924	2.153
	6401000	AG-Anteil zur Sozialvers. Entgeltbereich	27.269	21.722	26.841
	6470000	Zukunftsicherung/Zusatzversorg. Entgeltbereich	10.756	7.448	10.340
12	*644-646*	*Versorgungsaufwendungen*			
13	*60, 61, 67-69*	*Aufwendungen für Sach- und Dienstleistungen*	*263.755*	*197.300*	*158.064*
	6010100	Aufw. für Büromat. u. Drucks. d. Verw. u. ähnl. Ei			244
	6051000	Strom	20.000	29.500	38.023
	605500	Treibstoffe	2.000	2.000	2.060
	6056000	Wasser	5.000	2.550	6.795
	6061000	Materialaufw. für Gebäude u. Außenanlagen	1.000	1.500	109
	6062000	Materialaufw. für techn. Anlagen in Betriebsbauten	1.000	2.500	459
	6063000	Materialaufw. für Einrichtungen und Ausstattungen	2.000	6.000	667
	6065000	Materialaufw. für Straßen, Wege, Plätze u.ä.	1.000	1.000	1.217
	6069000	sonstiger Aufw. für Reparatur u. Instandhaltung	17.000	17.000	14.579
	6089000	übriger sonstiger Materialaufwand	1.750	2.600	2.526
	6161000	Instandh. Gebäude, Außenanl. (Bauunterhaltung)	10.000	2.000	751

Druck am 17.02.2025

Teilergebnishaushalt Produktbereich 11 Ver- und Entsorgung

Stadt Romrod

			Haushaltsansatz		
Nr.	Konten	Bezeichnung	2025	2024	Ergebnis des Jahresabschlusses 2023
	6162000	Instandh. von techn. Anlagen in Betriebsbauten	3.500	3.500	4.424
	6163000	Instandh. von Einrichtungen und Ausstattungen	1.000	1.000	199
	6164000	Instandhaltung von Fahrzeugen		2.000	
	6165000	Instandh. v. Sachanl. Gemeingebr., Infrastr.verm.	20.000	28.000	19.216
	6166000	Wartungskosten	3.500	5.500	863
	6171000	Aufwendungen für Fremdentsorgung	500	500	
	6179000	And. sonstige Aufwendungen für bezogene Leistungen	150.000	65.000	59.405
	6179100	Pflege und Miete NewSystem Komunal nsk	2.000	2.000	1.259
	6771000	Aufw. für Sachverst., Rechtsanwälte u. Gerichtskos	8.000	8.000	2.485
	6772000	Aufw. für Steuerberatung & Wirtschaftsprüfung	6.000	6.000	
	6831000	Datenübertragungskosten	4.500	4.500	
	6832000	Telefonkosten	350	350	390
	6850000	Reisekosten	300	300	
	6880000	Aufw. Für Fort- und Weiterbildung	600	1.300	450
	6900100	Beiträge f. Gebäudebezogene Versicherungen	1.700	1.600	1.566
	6901000	Kfz-Versicherungsbeiträge	680	800	
	6910000	Beitr. Wirtschaftsverb. & Berufsvertr, sonst. Vere	375	300	377
14	*66*	*Abschreibungen*	*185.020*	*186.850*	*193.013*
	6611000	Abschr. auf Konzessionen u. a. Schutzrechte			79
	6615000	Abschr. aktivierte Investzuw.,-zuschüsse u. -beitr	250	250	222
	6620000	Abschr. Gebäude u. -einr. , SachAnlag., InfrStrktV	173.500	176.500	177.547
	6630000	Abschr. auf techn. Anlagen u. Maschinen	5.020	5.050	4.993
	6641000	Abschr. auf andere Anlagen	1.600	1.600	1.598
	6642000	Abschr. auf Betriebsausstattung	750	100	750
	6643000	Abschr. auf Fuhrpark	3.200	2.650	3.200
	6645000	Abschr. auf Geschäftsausstattung	550	550	527
	6650000	Abschreibung geringwertige Wirtschaftsgüter (GWG)	150	150	133
	6672000	Einzelwertberichtigung			3.964
15	*71*	*Aufwendungen für Zuweisungen und Zuschüsse sowie besondere Finanzaufwendungen*			*15*
	7171000	sonstige Erstattungen an das Land			15
16	*73*	*Steueraufwendungen einschl. Aufwendungen aus gesetzlichen Umlageverpflichtungen*	*335.000*	*325.000*	*333.818*
	7355100	Umlage Abwasserverband Antrifttal	335.000	325.000	333.818
17	*72*	*Transferaufwendungen*			
18	*70, 74, 76*	*Sonstige ordentliche Aufwendungen*	*370*	*370*	*33*
	7020000	Grundsteuer	50	50	33
	7030000	Kfz-Steuer	320	320	
19		**Summe der ordentlichen Aufwendungen (Nr. 11 bis 18)**	**953.271**	**849.740**	**854.271**
20		**Verwaltungsergebnis (Nr. 10 ./. Nr. 19)**	**-290.629**	**-462.250**	**-302.712**
21	*56, 57*	*Finanzerträge*			
22	*77*	*Finanzaufwendungen*			
23		**Finanzergebnis (Nr. 21 bis Nr. 22)**			
24		**Ordentliches Ergebnis (Verwaltungsergebnis und Finanzergebnis Nr. 20 und Nr. 23)**	**-290.629**	**-462.250**	**-302.712**
25	*59*	*Außerordentliche Erträge*			
26	*79*	*Außerordentliche Aufwendungen*			
27		**Außerordentliches Ergebnis (Nr. 25 ./. Nr. 26)**			
28		**Jahresergebnis vor internen Leistungsbeziehungen (ordentliches Ergebnis und außerordentliches Ergebnis Nr. 24 und Nr. 27)**	**-290.629**	**-462.250**	**-302.712**

Druck am 17.02.2025

Teilergebnishaushalt Produktbereich 11 Ver- und Entsorgung

Stadt Romrod

			Haushaltsansatz		
Nr.	Konten	Bezeichnung	2025	2024	Ergebnis des Jahresabschlusses 2023
29	*91, 93*	*Erlöse der internen Leistungsbeziehungen*			
30	*92, 95*	*Kosten der internen Leistungsbeziehungen*			
31		**Ergebnis der internen Leistungsbeziehungen**			
32		**Jahresergebnis nach internen Leistungsbeziehungen**	**-290.629**	**-462.250**	**-302.712**

Teilfinanzhaushalt Produktbereich 11 Ver- und Entsorgung

Stadt Romrod

Produktbereich 11 Ver- und Entsorgung

		Haushaltsansatz				Investitions- und Investitionsförderungs-maßnahmen	
Nr.	Bezeichnung	2025	Verpflichtungs-ermächtigungen	2024	Ergebnis des Jahres-abschlusses 2023	Gesamt-auszahlungs-bedarf	davon bisher bereitgestellt
	Einzahlungen aus Investitionstätigkeit						
20	+ Einz. aus Investitionszuweis. und -zuschüssen sowie aus Investitionsbeiträgen	145.000			51.276		
21	+ Einz. aus Abgängen von Vermögensgegenständen des Sachanlagevermögens und des immateriellen Anlagevermögens						
22	+ Einz. aus Abgängen von Vermögensgegenständen des Finanzanlagevermögens						
	Einzahlungen aus Finanzierungstätigkeit						
31	+ Einz. aus der Aufnahme v. Krediten und wirtschaftlich vergleichbaren Vorgängen für Investitionen						
	Summe	**145.000**			**51.276**		
	Auszahlungen aus Investitionstätigkeit						
24	- Ausz. für den Erwerb von Grundstücken und Gebäuden	-56.000			-12.350	-4.843.000	-4.843.000
25	- Ausz. für Baumaßnahmen	-1.170.000	-1.380.000	-1.815.000	-393.666	-4.838.700	-4.838.700
26	- Ausz. für Investitionen in das sonstige Sachanlagevermögen und immaterielle Anlagevermögen	-102.000		-54.500	-47.951	-397.900	-351.900
	davon: Ausz. aus gewährten Investitionszuweisungen und -zuschüssen	-100.000				-140.000	-100.000
27	- Ausz. für Investitionen in das Finanzanlagevermögen			-6.250		-6.250	-6.250
	Auszahlungen aus Finanzierungstätigkeit						
32	- Ausz. für die Tilgung von Krediten und wirtschaftlich vergleichbaren Vorgängen für Investitionen					-128.000	-128.000
	Summe	**-1.328.000**	**-1.380.000**	**-1.875.750**	**-453.967**	**-10.213.850**	**-10.167.850**
	Saldo (Einzahlungen ./. Auszahlungen)	**-1.183.000**	**-1.380.000**	**-1.875.750**	**-402.691**	**-10.213.850**	**-10.167.850**

Produktbeschreibung Produkt 111010 Wasser

Stadt Romrod

Produktbereich	11	Ver- und Entsorgung
Produktgruppe	1110	Ver- und Entsorgung
Produkt	111010	Wasser

Pflichtaufgaben	Ja
Rechtsbindungsgrad	

Teilergebnishaushalt Produkt 111010 Wasser

Stadt Romrod

			Haushaltsansatz		
Nr.	Konten	Bezeichnung	2025	2024	Ergebnis des Jahresabschlusses 2023
		Ordentliche Erträge			
01	*50*	*Privatrechtliche Leistungsentgelte*			
02	*51*	*Öffentlich-rechtliche Leistungsentgelte*	*-285.000*	*-348.000*	*-337.190*
	5101000	öffentlich rechtliche Verwaltungsgebühren			-157
	5111000	Wassergebühren	-215.000	-275.000	-263.921
	5111100	Zählergebühr Wasser	-70.000	-73.000	-73.112
03	*548-549*	*Kostenersatzleistungen und -erstattungen*	*-42.500*	*-42.500*	*-104.860*
	5488000	Kostenerstattungen von übrigen Bereichen	-2.500	-2.500	
	549000	andere Kostenersatzleistungen und Erstattungen	-40.000	-40.000	-104.860
04	*52*	*Bestandsveränderungen und aktivierte Eigenleistungen*			
05	*55*	*Steuern und steuerähnliche Erträge einschl. Erträge aus gesetzlichen Umlagen*			
06	*547*	*Erträge aus Transferleistungen*			
07	*540-543*	*Erträge aus Zuweisungen und Zuschüssen für lfd. Zwecke und allgemeine Umlagen*			
08	*546*	*Erträge aus der Auflösung von Sonderposten aus Investitionszuweisungen, -zuschüssen und Investitionsbeiträgen*	*-27.700*	*-28.500*	*-27.949*
	5460100	Erträge Auflös SOPO Invest vom öffentl Bereich	-21.000	-21.000	-21.235
	5461000	Erträge Auflös SOPO Invest nicht öffentl Bereich	-2.800	-2.800	-2.835
	5462000	Erträge Auflösung von SOPO Investitionsbeiträgen	-3.900	-4.700	-3.879
09	*53*	*Sonstige ordentliche Erträge*			
10		**Summe der ordentlichen Erträge (Nr. 1 bis 9)**	**-355.200**	**-419.000**	**-469.999**
		Ordentliche Aufwendungen			
11	*62, 63, 640-643, 647-649, 65*	*Personalaufwendungen*	*95.730*	*70.389*	*88.882*
	6201000	Entg. für geleist. Arbeitszeit (einschl. Zulagen)	72.878	54.780	68.218
	6201001	Leistungsentgelt Beschäftigte	1.329	966	1.143
	6401000	AG-Anteil zur Sozialvers. Entgeltbereich	15.435	10.904	14.000
	6470000	Zukunftsicherung/Zusatzversorg. Entgeltbereich	6.088	3.739	5.521
12	*644-646*	*Versorgungsaufwendungen*			
13	*60, 61, 67-69*	*Aufwendungen für Sach- und Dienstleistungen*	*115.705*	*109.200*	*133.910*
	6010100	Aufw. für Büromat. u. Drucks. d. Verw. u. ähnl. Ei			244
	6051000	Strom	20.000	28.000	38.023
	605500	Treibstoffe	2.000	2.000	2.060
	6056000	Wasser	5.000	2.550	6.795
	6061000	Materialaufw. für Gebäude u. Außenanlagen	1.000	1.000	109
	6062000	Materialaufw. für techn. Anlagen in Betriebsbauten	1.000	1.000	459
	6063000	Materialaufw. für Einrichtungen und Ausstattungen	2.000	5.000	667
	6065000	Materialaufw. für Straßen, Wege, Plätze u.ä.	1.000	1.000	1.217
	6069000	sonstiger Aufw. für Reparatur u. Instandhaltung	15.000	15.000	14.579
	6089000	übriger sonstiger Materialaufwand	1.000	1.000	2.283
	6161000	Instandh. Gebäude, Außenanl. (Bauunterhaltung)	10.000	2.000	751
	6162000	Instandh. von techn. Anlagen in Betriebsbauten	2.000	2.500	2.966
	6163000	Instandh. von Einrichtungen und Ausstattungen	1.000	1.000	199
	6164000	Instandhaltung von Fahrzeugen		2.000	
	6165000	Instandh. v. Sachanl. Gemeingebr., Infrastr.verm.	15.000	20.000	18.634
	6166000	Wartungskosten	2.000	2.000	
	6171000	Aufwendungen für Fremdentsorgung	500	500	
	6179000	And. sonstige Aufwendungen für bezogene Leistungen	20.000	5.000	38.404
	6179100	Pflege und Miete NewSystem Komunal nsk	2.000	2.000	1.251
	6771000	Aufw. für Sachverst., Rechtsanwälte u. Gerichtskos	3.000	3.000	2.485

Druck am 17.02.2025

Teilergebnishaushalt Produkt 111010 Wasser

Stadt Romrod

			Haushaltsansatz		
Nr.	Konten	Bezeichnung	2025	2024	Ergebnis des Jahresabschlusses 2023
	6772000	Aufw. für Steuerberatung & Wirtschaftsprüfung	4.000	4.000	
	6831000	Datenübertragungskosten	4.500	4.500	
	6832000	Telefonkosten	350	350	390
	6850000	Reisekosten	300	300	
	6880000	Aufw. Für Fort- und Weiterbildung	300	1.000	450
	6900100	Beiträge f. Gebäudebezogene Versicherungen	1.700	1.600	1.566
	6901000	Kfz-Versicherungsbeiträge	680	600	
	6910000	Beitr. Wirtschaftsverb. & Berufsvertr, sonst. Vere	375	300	377
14	*66*	*Abschreibungen*	*98.350*	*97.950*	*102.471*
	6611000	Abschr. auf Konzessionen u. a. Schutzrechte			79
	6620000	Abschr. Gebäude u. -einr. , SachAnlag., InfrStrktV	87.700	88.500	90.663
	6630000	Abschr. auf techn. Anlagen u. Maschinen	4.400	4.400	4.380
	6641000	Abschr. auf andere Anlagen	1.600	1.600	1.598
	6642000	Abschr. auf Betriebsausstattung	750	100	750
	6643000	Abschr. auf Fuhrpark	3.200	2.650	3.200
	6645000	Abschr. auf Geschäftsausstattung	550	550	527
	6650000	Abschreibung geringwertige Wirtschaftsgüter (GWG)	150	150	133
	6672000	Einzelwertberichtigung			1.141
15	*71*	*Aufwendungen für Zuweisungen und Zuschüsse sowie besondere Finanzaufwendungen*			*15*
	7171000	sonstige Erstattungen an das Land			15
16	*73*	*Steueraufwendungen einschl. Aufwendungen aus gesetzlichen Umlageverpflichtungen*			
17	*72*	*Transferaufwendungen*			
18	*70, 74, 76*	*Sonstige ordentliche Aufwendungen*	*370*	*370*	*33*
	7020000	Grundsteuer	50	50	33
	7030000	Kfz-Steuer	320	320	
19		**Summe der ordentlichen Aufwendungen (Nr. 11 bis 18)**	**310.155**	**277.909**	**325.311**
20		**Verwaltungsergebnis (Nr. 10 ./. Nr. 19)**	**-45.045**	**-141.091**	**-144.688**
21	*56, 57*	*Finanzerträge*			
22	*77*	*Finanzaufwendungen*			
23		**Finanzergebnis (Nr. 21 bis Nr. 22)**			
24		**Ordentliches Ergebnis (Verwaltungsergebnis und Finanzergebnis Nr. 20 und Nr. 23)**	**-45.045**	**-141.091**	**-144.688**
25	*59*	*Außerordentliche Erträge*			
26	*79*	*Außerordentliche Aufwendungen*			
27		**Außerordentliches Ergebnis (Nr. 25 ./. Nr. 26)**			
28		**Jahresergebnis vor internen Leistungsbeziehungen (ordentliches Ergebnis und außerordentliches Ergebnis Nr. 24 und Nr. 27)**	**-45.045**	**-141.091**	**-144.688**
29	*91, 93*	*Erlöse der internen Leistungsbeziehungen*			
30	*92, 95*	*Kosten der internen Leistungsbeziehungen*			
31		**Ergebnis der internen Leistungsbeziehungen**			
32		**Jahresergebnis nach internen Leistungsbeziehungen**	**-45.045**	**-141.091**	**-144.688**

Teilfinanzhaushalt Produkt 111010 Wasser

Stadt Romrod

Produktbereich	11	Ver- und Entsorgung
Produktgruppe	1110	Ver- und Entsorgung
Produkt	111010	Wasser

		Haushaltsansatz				Investitions- und Investitionsförderungs-maßnahmen	
Nr.	Bezeichnung	2025	Verpflichtungs-ermächtigungen	2024	Ergebnis des Jahres-abschlusses 2023	Gesamt-auszahlungs-bedarf	davon bisher bereitgestellt
	Einzahlungen aus Investitionstätigkeit						
20	+ Einz. aus Investitionszuweis. und -zuschüssen sowie aus Investitionsbeiträgen	145.000			6.617		
21	+ Einz. aus Abgängen von Vermögensgegenständen des Sachanlagevermögens und des immateriellen Anlagevermögens						
22	+ Einz. aus Abgängen von Vermögensgegenständen des Finanzanlagevermögens						
	Einzahlungen aus Finanzierungstätigkeit						
31	+ Einz. aus der Aufnahme v. Krediten und wirtschaftlich vergleichbaren Vorgängen für Investitionen						
	Summe	**145.000**			**6.617**		
	Auszahlungen aus Investitionstätigkeit						
24	- Ausz. für den Erwerb von Grundstücken und Gebäuden	-56.000			-12.350	-2.533.000	-2.533.000
25	- Ausz. für Baumaßnahmen	-870.000	-1.180.000	-1.473.000	-227.112	-3.987.200	-3.987.200
26	- Ausz. für Investitionen in das sonstige Sachanlagevermögen und immaterielle Anlagevermögen davon: Ausz. aus gewährten Investitionszuweisungen und -zuschüssen	-1.000		-51.000	-47.951	-231.600	-228.600
27	- Ausz. für Investitionen in das Finanzanlagevermögen						
	Auszahlungen aus Finanzierungstätigkeit						
32	- Ausz. für die Tilgung von Krediten und wirtschaftlich vergleichbaren Vorgängen für Investitionen						
	Summe	**-927.000**	**-1.180.000**	**-1.524.000**	**-287.413**	**-6.751.800**	**-6.748.800**
	Saldo (Einzahlungen ./. Auszahlungen)	**-782.000**	**-1.180.000**	**-1.524.000**	**-280.796**	**-6.751.800**	**-6.748.800**

Investitionen Produkt 111010 Wasser

Stadt Romrod

Nr. Bezeichnung	Ansatz 2025	Verpflichtungs-Ermächtigungen	Ansatz 2024	Jahres-ergebnis 2023	Finanzplan 2026	Finanzplan 2027 2028	Bish. bereitgest. Ges. Ein-Ausz.
19-018-I Löschwasserversorgung Strebendorf	-80.000,00		-33.000,00	-2.903,75			-128.500,00 -34.913,33
20 20 Einz.a.Inv.zuw.u.-zusch.s.a.Inv.beitr.							139.500,00
25 25 Auszahlungen für Baumaßnahmen	-80.000,00		-33.000,00	-2.903,75			-268.000,00 -34.913,33
19-029-I Sanierung Hochbehälter Bonhecke	-210.000,00	-600.000,00	-125.000,00				-975.000,00
20 20 Einz.a.Inv.zuw.u.-zusch.s.a.Inv.beitr.							360.000,00
24 24 Ausz.f.d.Erwerb v.Grundstücken u.Gebäuden							-600.000,00
25 25 Auszahlungen für Baumaßnahmen	-210.000,00	-600.000,00	-125.000,00				-735.000,00
I111-23-01 GWG Wasser	-1.000,00		-1.000,00		-1.000,00	-1.000,00 -1.000,00	-3.000,00
26 26 Ausz.f.Invest.i.d.sonst.Sachanl.vermögen	-1.000,00		-1.000,00		-1.000,00	-1.000,00 -1.000,00	-3.000,00
I111-23-04 PV-Anlage Tiefbrunnen Strebendorf	95.000,00						-50.000,00
20 20 Einz.a.Inv.zuw.u.-zusch.s.a.Inv.beitr.	145.000,00						145.000,00
25 25 Auszahlungen für Baumaßnahmen	-50.000,00						-195.000,00
I111-23-07 Sicherstellung Wasserversorgung	-500.000,00		-800.000,00	-10.118,32			-2.125.000,00 -31.144,06
25 25 Auszahlungen für Baumaßnahmen	-500.000,00		-800.000,00	-10.118,32			-2.125.000,00 -31.144,06
I111-23-09 Plan und Ausführung Wasser Schillerstraße	-30.000,00		-85.000,00				-133.500,00 -4.689,08
25 25 Auszahlungen für Baumaßnahmen	-30.000,00		-85.000,00				-133.500,00 -4.689,08
I111-24-02 Wasserzähler	-56.000,00		-50.000,00	-1.424,52			-106.000,00 -103.741,38
24 24 Ausz.f.d.Erwerb v.Grundstücken u.Gebäuden	-56.000,00						-56.000,00 -102.316,86
26 26 Ausz.f.Invest.i.d.sonst.Sachanl.vermögen			-50.000,00	-1.424,52			-50.000,00 -1.424,52
I111-25-01 Erneuerung Wasserleitung		-370.000,00	-200.000,00				-200.000,00
25 25 Auszahlungen für Baumaßnahmen		-370.000,00	-200.000,00				-200.000,00
I111-26-01 Ausführung Wasser BG "Galgenhecke/ Kunzengarten"		-210.000,00	-210.000,00				-210.000,00
25 25 Auszahlungen für Baumaßnahmen		-210.000,00	-210.000,00				-210.000,00
Gesamtsumme	**-782.000,00**	**-1.180.000,00**	**-1.504.000,00**	**-14.446,59**	**-1.000,00**	**-1.000,00 -1.000,00**	**-3.931.000,00 -174.487,85**

Produktbeschreibung Produkt 111020 Abwasser

Stadt Romrod

Produktbereich	11	Ver- und Entsorgung
Produktgruppe	1110	Ver- und Entsorgung
Produkt	111020	Abwasser

Pflichtaufgaben	Ja
Rechtsbindungsgrad	

Teilergebnishaushalt Produkt 111020 Abwasser

Stadt Romrod

			Haushaltsansatz		
Nr.	Konten	Bezeichnung	2025	2024	Ergebnis des Jahresabschlusses 2023
		Ordentliche Erträge			
01	*50*	*Privatrechtliche Leistungsentgelte*			
02	*51*	*Öffentlich-rechtliche Leistungsentgelte*	*-585.640*	*-611.640*	*-540.674*
	5101000	öffentlich rechtliche Verwaltungsgebühren			-157
	5112000	Kanalgebühren	-435.000	-450.000	-440.597
	5112010	Grundbebühr Abwasser	-89.000	-100.000	-99.920
	5117000	Öffentliche Einleitung - Straßenentwässerung	-61.640	-61.640	
03	*548-549*	*Kostenersatzleistungen und -erstattungen*	*-5.500*	*-5.500*	*-5.210*
	5487000	Kostenerstattungen von priv Unternehmen	-500	-500	
	5488000	Kostenerstattungen von übrigen Bereichen		-5.000	
	549000	andere Kostenersatzleistungen und Erstattungen	-5.000		-5.210
04	*52*	*Bestandsveränderungen und aktivierte Eigenleistungen*			
05	*55*	*Steuern und steuerähnliche Erträge einschl. Erträge aus gesetzlichen Umlagen*			
06	*547*	*Erträge aus Transferleistungen*			
07	*540-543*	*Erträge aus Zuweisungen und Zuschüssen für lfd. Zwecke und allgemeine Umlagen*			
08	*546*	*Erträge aus der Auflösung von Sonderposten aus Investitionszuweisungen, -zuschüssen und Investitionsbeiträgen*	*-29.960*	*-31.250*	*-31.129*
	5460100	Erträge Auflös SOPO Invest vom öffentl Bereich	-11.760	-13.500	-12.972
	5461000	Erträge Auflös SOPO Invest nicht öffentl Bereich	-10.750	-10.750	-10.722
	5462000	Erträge Auflösung von SOPO Investitionsbeiträgen	-7.450	-7.000	-7.435
09	*53*	*Sonstige ordentliche Erträge*	*-100*	*-100*	*-88*
	5399000	andere sonstige betriebliche Erträge	-100	-100	-88
10		**Summe der ordentlichen Erträge (Nr. 1 bis 9)**	**-621.200**	**-648.490**	**-577.101**
		Ordentliche Aufwendungen			
11	*62, 63, 640-643, 647-649, 65*	*Personalaufwendungen*	*73.396*	*69.831*	*80.446*
	6201000	Entg. für geleist. Arbeitszeit (einschl. Zulagen)	55.875	54.346	61.776
	6201001	Leistungsentgelt Beschäftigte	1.019	958	1.011
	6401000	AG-Anteil zur Sozialvers. Entgeltbereich	11.834	10.818	12.841
	6470000	Zukunftsicherung/Zusatzversorg. Entgeltbereich	4.668	3.709	4.819
12	*644-646*	*Versorgungsaufwendungen*			
13	*60, 61, 67-69*	*Aufwendungen für Sach- und Dienstleistungen*	*146.800*	*86.500*	*23.519*
	6051000	Strom		1.500	
	6061000	Materialaufw. für Gebäude u. Außenanlagen		500	
	6062000	Materialaufw. für techn. Anlagen in Betriebsbauten		1.500	
	6063000	Materialaufw. für Einrichtungen und Ausstattungen		1.000	
	6069000	sonstiger Aufw. für Reparatur u. Instandhaltung	2.000	2.000	
	6089000	übriger sonstiger Materialaufwand	500	1.000	243
	6162000	Instandh. von techn. Anlagen in Betriebsbauten	1.500	1.000	1.457
	6165000	Instandh. v. Sachanl. Gemeingebr., Infrastr.verm.	5.000	8.000	582
	6166000	Wartungskosten	1.500	3.500	863
	6179000	And. sonstige Aufwendungen für bezogene Leistungen	130.000	60.000	20.367
	6179100	Pflege und Miete NewSystem Komunal nsk			8
	6771000	Aufw. für Sachverst., Rechtsanwälte u. Gerichtskos	5.000	5.000	
	6772000	Aufw. für Steuerberatung & Wirtschaftsprüfung	1.000	1.000	
	6880000	Aufw. Für Fort- und Weiterbildung	300	300	
	6901000	Kfz-Versicherungsbeiträge		200	
14	*66*	*Abschreibungen*	*86.670*	*88.900*	*90.542*
	6615000	Abschr. aktivierte Investzuw.,-zuschüsse u. -beitr	250	250	222

Druck am 17.02.2025

Teilergebnishaushalt Produkt 111020 Abwasser

Stadt Romrod

			Haushaltsansatz		
Nr.	Konten	Bezeichnung	2025	2024	Ergebnis des Jahresabschlusses 2023
	6620000	Abschr. Gebäude u. -einr. , SachAnlag., InfrStrktV	85.800	88.000	86.884
	6630000	Abschr. auf techn. Anlagen u. Maschinen	620	650	613
	6672000	Einzelwertberichtigung			2.823
15	*71*	*Aufwendungen für Zuweisungen und Zuschüsse sowie besondere Finanzaufwendungen*			
16	*73*	*Steueraufwendungen einschl. Aufwendungen aus gesetzlichen Umlageverpflichtungen*	*335.000*	*325.000*	*333.818*
	7355100	Umlage Abwasserverband Antrifttal	335.000	325.000	333.818
17	*72*	*Transferaufwendungen*			
18	*70, 74, 76*	*Sonstige ordentliche Aufwendungen*			
19		**Summe der ordentlichen Aufwendungen (Nr. 11 bis 18)**	**641.866**	**570.231**	**528.325**
20		**Verwaltungsergebnis (Nr. 10 ./. Nr. 19)**	**20.666**	**-78.259**	**-48.776**
21	*56, 57*	*Finanzerträge*			
22	*77*	*Finanzaufwendungen*			
23		**Finanzergebnis (Nr. 21 bis Nr. 22)**			
24		**Ordentliches Ergebnis (Verwaltungsergebnis und Finanzergebnis Nr. 20 und Nr. 23)**	**20.666**	**-78.259**	**-48.776**
25	*59*	*Außerordentliche Erträge*			
26	*79*	*Außerordentliche Aufwendungen*			
27		**Außerordentliches Ergebnis (Nr. 25 ./. Nr. 26)**			
28		**Jahresergebnis vor internen Leistungsbeziehungen (ordentliches Ergebnis und außerordentliches Ergebnis Nr. 24 und Nr. 27)**	**20.666**	**-78.259**	**-48.776**
29	*91, 93*	*Erlöse der internen Leistungsbeziehungen*			
30	*92, 95*	*Kosten der internen Leistungsbeziehungen*			
31		**Ergebnis der internen Leistungsbeziehungen**			
32		**Jahresergebnis nach internen Leistungsbeziehungen**	**20.666**	**-78.259**	**-48.776**

Teilfinanzhaushalt Produkt 111020 Abwasser

Stadt Romrod

Produktbereich	11	Ver- und Entsorgung
Produktgruppe	1110	Ver- und Entsorgung
Produkt	111020	Abwasser

		Haushaltsansatz				Investitions- und Investitionsförderungs-maßnahmen	
Nr.	Bezeichnung	2025	Verpflichtungs-ermächtigungen	2024	Ergebnis des Jahres-abschlusses 2023	Gesamt-auszahlungs-bedarf	davon bisher bereitgestellt
	Einzahlungen aus Investitionstätigkeit						
20	+ Einz. aus Investitionszuweis. und -zuschüssen sowie aus Investitionsbeiträgen				44.659		
21	+ Einz. aus Abgängen von Vermögensgegenständen des Sachanlagevermögens und des immateriellen Anlagevermögens						
22	+ Einz. aus Abgängen von Vermögensgegenständen des Finanzanlagevermögens						
	Einzahlungen aus Finanzierungstätigkeit						
31	+ Einz. aus der Aufnahme v. Krediten und wirtschaftlich vergleichbaren Vorgängen für Investitionen						
	Summe				**44.659**		
	Auszahlungen aus Investitionstätigkeit						
24	- Ausz. für den Erwerb von Grundstücken und Gebäuden					-2.310.000	-2.310.000
25	- Ausz. für Baumaßnahmen	-300.000	-200.000	-342.000	-166.554	-851.500	-851.500
26	- Ausz. für Investitionen in das sonstige Sachanlagevermögen und immaterielle Anlagevermögen davon: Ausz. aus gewährten Investitionszuweisungen und -zuschüssen	-1.000		-1.000		-23.800	-20.800
27	- Ausz. für Investitionen in das Finanzanlagevermögen						
	Auszahlungen aus Finanzierungstätigkeit						
32	- Ausz. für die Tilgung von Krediten und wirtschaftlich vergleichbaren Vorgängen für Investitionen					-128.000	-128.000
	Summe	**-301.000**	**-200.000**	**-343.000**	**-166.554**	**-3.313.300**	**-3.310.300**
	Saldo (Einzahlungen ./. Auszahlungen)	**-301.000**	**-200.000**	**-343.000**	**-121.895**	**-3.313.300**	**-3.310.300**

Investitionen Produkt 111020 Abwasser

Stadt Romrod

Nr. Bezeichnung	Ansatz 2025	Verpflichtungs-Ermächtigungen	Ansatz 2024	Jahres-ergebnis 2023	Finanzplan 2026	Finanzplan 2027 2028	Bish. bereitgest. Ges. Ein-Ausz.
I111-23-02 GWG Abwasser	-1.000,00		-1.000,00		-1.000,00	-1.000,00 -1.000,00	-3.000,00
26 26 Ausz.f.Invest.i.d.sonst.Sachanl.vermögen	-1.000,00		-1.000,00		-1.000,00	-1.000,00 -1.000,00	-3.000,00
I111-23-08 Plan und Ausführung Kanal Schillerstraße			-132.000,00				-161.500,00 -12.420,00
25 25 Auszahlungen für Baumaßnahmen			-132.000,00				-161.500,00 -12.420,00
I111-25-03 Kanalerneuerungen nach EKVO-Befahrung	-300.000,00						-300.000,00
25 25 Auszahlungen für Baumaßnahmen	-300.000,00						-300.000,00
I111-26-02 Ausführung Kanal BG "Galgenhecke/ Kunzengarten"		-200.000,00	-210.000,00				-210.000,00
25 25 Auszahlungen für Baumaßnahmen		-200.000,00	-210.000,00				-210.000,00
Gesamtsumme	**-301.000,00**	**-200.000,00**	**-343.000,00**		**-1.000,00**	**-1.000,00 -1.000,00**	**-674.500,00 -12.420,00**

Druck am 17.02.2025

Produktbeschreibung Produkt 111030 Müll

Stadt Romrod

Produktbereich	11	Ver- und Entsorgung
Produktgruppe	1110	Ver- und Entsorgung
Produkt	111030	Müll

Pflichtaufgaben	Nein
Freiwillige Aufgaben	Ja

Teilergebnishaushalt Produkt 111030 Müll

Stadt Romrod

			Haushaltsansatz		
Nr.	Konten	Bezeichnung	2025	2024	Ergebnis des Jahresabschlusses 2023
		Ordentliche Erträge			
01	*50*	*Privatrechtliche Leistungsentgelte*			
02	*51*	*Öffentlich-rechtliche Leistungsentgelte*			
03	*548-549*	*Kostenersatzleistungen und -erstattungen*	*-2.500*	*-2.500*	*-2.544*
	5483100	Hebegebühren Müll ZAV Vogelsbergkreis	-2.500	-2.500	-2.544
04	*52*	*Bestandsveränderungen und aktivierte Eigenleistungen*			
05	*55*	*Steuern und steuerähnliche Erträge einschl. Erträge aus gesetzlichen Umlagen*			
06	*547*	*Erträge aus Transferleistungen*			
07	*540-543*	*Erträge aus Zuweisungen und Zuschüssen für lfd. Zwecke und allgemeine Umlagen*			
08	*546*	*Erträge aus der Auflösung von Sonderposten aus Investitionszuweisungen, -zuschüssen und Investitionsbeiträgen*			
09	*53*	*Sonstige ordentliche Erträge*			
10		**Summe der ordentlichen Erträge (Nr. 1 bis 9)**	**-2.500**	**-2.500**	**-2.544**
		Ordentliche Aufwendungen			
11	*62, 63, 640-643, 647-649, 65*	*Personalaufwendungen*			
12	*644-646*	*Versorgungsaufwendungen*			
13	*60, 61, 67-69*	*Aufwendungen für Sach- und Dienstleistungen*	*250*	*600*	*587*
	6089000	übriger sonstiger Materialaufwand	250	600	
	6179000	And. sonstige Aufwendungen für bezogene Leistungen			587
14	*66*	*Abschreibungen*			
15	*71*	*Aufwendungen für Zuweisungen und Zuschüsse sowie besondere Finanzaufwendungen*			
16	*73*	*Steueraufwendungen einschl. Aufwendungen aus gesetzlichen Umlageverpflichtungen*			
17	*72*	*Transferaufwendungen*			
18	*70, 74, 76*	*Sonstige ordentliche Aufwendungen*			
19		**Summe der ordentlichen Aufwendungen (Nr. 11 bis 18)**	**250**	**600**	**587**
20		**Verwaltungsergebnis (Nr. 10 ./. Nr. 19)**	**-2.250**	**-1.900**	**-1.957**
21	*56, 57*	*Finanzerträge*			
22	*77*	*Finanzaufwendungen*			
23		**Finanzergebnis (Nr. 21 bis Nr. 22)**			
24		**Ordentliches Ergebnis (Verwaltungsergebnis und Finanzergebnis Nr. 20 und Nr. 23)**	**-2.250**	**-1.900**	**-1.957**
25	*59*	*Außerordentliche Erträge*			
26	*79*	*Außerordentliche Aufwendungen*			
27		**Außerordentliches Ergebnis (Nr. 25 ./. Nr. 26)**			
28		**Jahresergebnis vor internen Leistungsbeziehungen (ordentliches Ergebnis und außerordentliches Ergebnis Nr. 24 und Nr. 27)**	**-2.250**	**-1.900**	**-1.957**
29	*91, 93*	*Erlöse der internen Leistungsbeziehungen*			
30	*92, 95*	*Kosten der internen Leistungsbeziehungen*			
31		**Ergebnis der internen Leistungsbeziehungen**			
32		**Jahresergebnis nach internen Leistungsbeziehungen**	**-2.250**	**-1.900**	**-1.957**

Teilfinanzhaushalt Produkt 111030 Müll

Stadt Romrod

Produktbereich	11	Ver- und Entsorgung
Produktgruppe	1110	Ver- und Entsorgung
Produkt	111030	Müll

		Haushaltsansatz				Investitions- und Investitionsförderungs-maßnahmen	
Nr.	Bezeichnung	2025	Verpflichtungs-ermächtigungen	2024	Ergebnis des Jahres-abschlusses 2023	Gesamt-auszahlungs-bedarf	davon bisher bereitgestellt
	Einzahlungen aus Investitionstätigkeit						
20	+ Einz. aus Investitionszuweis. und -zuschüssen sowie aus Investitionsbeiträgen						
21	+ Einz. aus Abgängen von Vermögensgegenständen des Sachanlagevermögens und des immateriellen Anlagevermögens						
22	+ Einz. aus Abgängen von Vermögensgegenständen des Finanzanlagevermögens						
	Einzahlungen aus Finanzierungstätigkeit						
31	+ Einz. aus der Aufnahme v. Krediten und wirtschaftlich vergleichbaren Vorgängen für Investitionen						
	Summe						
	Auszahlungen aus Investitionstätigkeit						
24	- Ausz. für den Erwerb von Grundstücken und Gebäuden						
25	- Ausz. für Baumaßnahmen						
26	- Ausz. für Investitionen in das sonstige Sachanlagevermögen und immaterielle Anlagevermögen davon: Ausz. aus gewährten Investitionszuweisungen und -zuschüssen						
27	- Ausz. für Investitionen in das Finanzanlagevermögen						
	Auszahlungen aus Finanzierungstätigkeit						
32	- Ausz. für die Tilgung von Krediten und wirtschaftlich vergleichbaren Vorgängen für Investitionen						
	Summe						
	Saldo (Einzahlungen ./. Auszahlungen)						

Produktbeschreibung Produkt 111040 Elekrizität

Stadt Romrod

Produktbereich	11	Ver- und Entsorgung
Produktgruppe	1110	Ver- und Entsorgung
Produkt	111040	Elekrizität

Pflichtaufgaben	Nein
Freiwillige Aufgaben	Ja

Druck am 17.02.2025

Teilergebnishaushalt Produkt 111040 Elekrizität

Stadt Romrod

			Haushaltsansatz		
Nr.	Konten	Bezeichnung	2025	2024	Ergebnis des Jahresabschlusses 2023
		Ordentliche Erträge			
01	*50*	*Privatrechtliche Leistungsentgelte*			
02	*51*	*Öffentlich-rechtliche Leistungsentgelte*	*-30.000*	*-30.000*	
	5101000	öffentlich rechtliche Verwaltungsgebühren	-30.000	-30.000	
03	*548-549*	*Kostenersatzleistungen und -erstattungen*			
04	*52*	*Bestandsveränderungen und aktivierte Eigenleistungen*			
05	*55*	*Steuern und steuerähnliche Erträge einschl. Erträge aus gesetzlichen Umlagen*			
06	*547*	*Erträge aus Transferleistungen*			
07	*540-543*	*Erträge aus Zuweisungen und Zuschüssen für lfd. Zwecke und allgemeine Umlagen*			
08	*546*	*Erträge aus der Auflösung von Sonderposten aus Investitionszuweisungen, -zuschüssen und Investitionsbeiträgen*			
09	*53*	*Sonstige ordentliche Erträge*	*-235.000*	*-212.000*	*-107.340*
	5300100	Nebenerlöse aus Vermietung und Verpachtung	-50.000	-50.000	-24.120
	5302000	Nebenerlöse aus Abgabe von Energien und Abfällen			-388
	5309100	Konzessionsabgaben	-75.000	-92.000	-70.630
	5399000	andere sonstige betriebliche Erträge	-110.000	-70.000	-12.202
10		**Summe der ordentlichen Erträge (Nr. 1 bis 9)**	**-265.000**	**-242.000**	**-107.340**
		Ordentliche Aufwendungen			
11	*62, 63, 640-643, 647-649, 65*	*Personalaufwendungen*			
12	*644-646*	*Versorgungsaufwendungen*			
13	*60, 61, 67-69*	*Aufwendungen für Sach- und Dienstleistungen*	*1.000*	*1.000*	*47*
	6179000	And. sonstige Aufwendungen für bezogene Leistungen			47
	6772000	Aufw. für Steuerberatung & Wirtschaftsprüfung	1.000	1.000	
14	*66*	*Abschreibungen*			
15	*71*	*Aufwendungen für Zuweisungen und Zuschüsse sowie besondere Finanzaufwendungen*			
16	*73*	*Steueraufwendungen einschl. Aufwendungen aus gesetzlichen Umlageverpflichtungen*			
17	*72*	*Transferaufwendungen*			
18	*70, 74, 76*	*Sonstige ordentliche Aufwendungen*			
19		**Summe der ordentlichen Aufwendungen (Nr. 11 bis 18)**	**1.000**	**1.000**	**47**
20		**Verwaltungsergebnis (Nr. 10 ./. Nr. 19)**	**-264.000**	**-241.000**	**-107.293**
21	*56, 57*	*Finanzerträge*			
22	*77*	*Finanzaufwendungen*			
23		**Finanzergebnis (Nr. 21 bis Nr. 22)**			
24		**Ordentliches Ergebnis (Verwaltungsergebnis und Finanzergebnis Nr. 20 und Nr. 23)**	**-264.000**	**-241.000**	**-107.293**
25	*59*	*Außerordentliche Erträge*			
26	*79*	*Außerordentliche Aufwendungen*			
27		**Außerordentliches Ergebnis (Nr. 25 ./. Nr. 26)**			
28		**Jahresergebnis vor internen Leistungsbeziehungen (ordentliches Ergebnis und außerordentliches Ergebnis Nr. 24 und Nr. 27)**	**-264.000**	**-241.000**	**-107.293**
29	*91, 93*	*Erlöse der internen Leistungsbeziehungen*			
30	*92, 95*	*Kosten der internen Leistungsbeziehungen*			
31		**Ergebnis der internen Leistungsbeziehungen**			
32		**Jahresergebnis nach internen Leistungsbeziehungen**	**-264.000**	**-241.000**	**-107.293**

Druck am 17.02.2025

Teilfinanzhaushalt Produkt 111040 Elekrizität

Stadt Romrod

Produktbereich	11	Ver- und Entsorgung
Produktgruppe	1110	Ver- und Entsorgung
Produkt	111040	Elekrizität

		Haushaltsansatz				Investitions- und Investitionsförderungs-maßnahmen	
Nr.	Bezeichnung	2025	Verpflichtungs-ermächtigungen	2024	Ergebnis des Jahres-abschlusses 2023	Gesamt-auszahlungs-bedarf	davon bisher bereitgestellt
	Einzahlungen aus Investitionstätigkeit						
20	+ Einz. aus Investitionszuweis. und -zuschüssen sowie aus Investitionsbeiträgen						
21	+ Einz. aus Abgängen von Vermögensgegenständen des Sachanlagevermögens und des immateriellen Anlagevermögens						
22	+ Einz. aus Abgängen von Vermögensgegenständen des Finanzanlagevermögens						
	Einzahlungen aus Finanzierungstätigkeit						
31	+ Einz. aus der Aufnahme v. Krediten und wirtschaftlich vergleichbaren Vorgängen für Investitionen						
	Summe						
	Auszahlungen aus Investitionstätigkeit						
24	- Ausz. für den Erwerb von Grundstücken und Gebäuden						
25	- Ausz. für Baumaßnahmen						
26	- Ausz. für Investitionen in das sonstige Sachanlagevermögen und immaterielle Anlagevermögen	-100.000		-2.500		-142.500	-102.500
	davon: Ausz. aus gewährten Investitionszuweisungen und -zuschüssen	-100.000				-140.000	-100.000
27	- Ausz. für Investitionen in das Finanzanlagevermögen			-6.250		-6.250	-6.250
	Auszahlungen aus Finanzierungstätigkeit						
32	- Ausz. für die Tilgung von Krediten und wirtschaftlich vergleichbaren Vorgängen für Investitionen						
	Summe	**-100.000**		**-8.750**		**-148.750**	**-108.750**
	Saldo (Einzahlungen ./. Auszahlungen)	**-100.000**		**-8.750**		**-148.750**	**-108.750**

Investitionen Produkt 111040 Elekrizität

Stadt Romrod

Nr. Bezeichnung	Ansatz 2025	Verpflichtungs-Ermächtigungen	Ansatz 2024	Jahres-ergebnis 2023	Finanzplan 2026	Finanzplan 2027 2028	Bish. bereitgest. Ges. Ein-Ausz.
I111-25-02 Projektbeteiligungen EnergieRomrod GmbH	-100.000,00				-20.000,00	-20.000,00	-100.000,00
26 26 Ausz.f.Invest.i.d.sonst.Sachanl.vermögen	-100.000,00				-20.000,00	-20.000,00	-100.000,00
Gesamtsumme	**-100.000,00**				**-20.000,00**	**-20.000,00**	**-100.000,00**

Teilergebnishaushalt Produktbereich 12 Anlagen, Verkehrsflächen, ÖPNV

Stadt Romrod

			Haushaltsansatz		
Nr.	Konten	Bezeichnung	2025	2024	Ergebnis des Jahresabschlusses 2023
		Ordentliche Erträge			
01	*50*	*Privatrechtliche Leistungsentgelte*			*-20*
	5003200	Pachteinnahmen			-20
02	*51*	*Öffentlich-rechtliche Leistungsentgelte*			
03	*548-549*	*Kostenersatzleistungen und -erstattungen*			
04	*52*	*Bestandsveränderungen und aktivierte Eigenleistungen*			
05	*55*	*Steuern und steuerähnliche Erträge einschl. Erträge aus gesetzlichen Umlagen*			
06	*547*	*Erträge aus Transferleistungen*			
07	*540-543*	*Erträge aus Zuweisungen und Zuschüssen für lfd. Zwecke und allgemeine Umlagen*			
08	*546*	*Erträge aus der Auflösung von Sonderposten aus Investitionszuweisungen, -zuschüssen und Investitionsbeiträgen*	*-77.500*	*-85.700*	*-82.840*
	5460100	Erträge Auflös SOPO Invest vom öffentl Bereich	-35.500	-34.200	-40.961
	5461000	Erträge Auflös SOPO Invest nicht öffentl Bereich	-32.100	-41.600	-31.989
	5462000	Erträge Auflösung von SOPO Investitionsbeiträgen	-9.900	-9.900	-9.890
09	*53*	*Sonstige ordentliche Erträge*			
10		**Summe der ordentlichen Erträge (Nr. 1 bis 9)**	**-77.500**	**-85.700**	**-82.860**
		Ordentliche Aufwendungen			
11	*62, 63, 640-643, 647-649, 65*	*Personalaufwendungen*			*24.096*
	6201000	Entg. für geleist. Arbeitszeit (einschl. Zulagen)			18.919
	6401000	AG-Anteil zur Sozialvers. Entgeltbereich			3.763
	6470000	Zukunftsicherung/Zusatzversorg. Entgeltbereich			1.414
12	*644-646*	*Versorgungsaufwendungen*			
13	*60, 61, 67-69*	*Aufwendungen für Sach- und Dienstleistungen*	*88.545*	*128.200*	*104.979*
	6051000	Strom	1.000	2.000	7.106
	6065000	Materialaufw. für Straßen, Wege, Plätze u.ä.	10.000	42.000	8.202
	6069000	sonstiger Aufw. für Reparatur u. Instandhaltung	2.000		2.849
	6089000	übriger sonstiger Materialaufwand	2.000	2.000	8.977
	6161000	Instandh. Gebäude, Außenanl. (Bauunterhaltung)			2.071
	6162000	Instandh. von techn. Anlagen in Betriebsbauten			1.464
	6163000	Instandh. von Einrichtungen und Ausstattungen	1.000	1.000	
	6165000	Instandh. v. Sachanl. Gemeingebr., Infrastr.verm.	12.500	11.000	720
	6171000	Aufwendungen für Fremdentsorgung		200	
	6172000	Beleuchtungs - Contracting	60.000	70.000	66.573
	6179000	And. sonstige Aufwendungen für bezogene Leistungen			6.976
	6900100	Beiträge f. Gebäudebezogene Versicherungen	45		42
14	*66*	*Abschreibungen*	*136.030*	*127.800*	*143.023*
	6611000	Abschr. auf Konzessionen u. a. Schutzrechte	3.250	7.800	3.247
	6620000	Abschr. Gebäude u. -einr. , SachAnlag., InfrStrktV	126.880	114.750	133.908
	6630000	Abschr. auf techn. Anlagen u. Maschinen	5.650	5.000	5.642
	6650000	Abschreibung geringwertige Wirtschaftsgüter (GWG)	250	250	226
15	*71*	*Aufwendungen für Zuweisungen und Zuschüsse sowie besondere Finanzaufwendungen*	*30.000*	*10.000*	*27.950*
	7123000	Zuw. für lfd. Zwecke an Zweckverbände und dergl.	25.000		
	7178000	sonstige Erstattungen an übrigen Bereich	5.000	10.000	27.950
16	*73*	*Steueraufwendungen einschl. Aufwendungen aus gesetzlichen Umlageverpflichtungen*		*25.000*	*24.779*
	735500	Aufw. aus steuerähnl. Umlagen an Zweckv. & dgl.		25.000	24.779
17	*72*	*Transferaufwendungen*			
18	*70, 74, 76*	*Sonstige ordentliche Aufwendungen*			

Druck am 17.02.2025

Teilergebnishaushalt Produktbereich 12 Anlagen, Verkehrsflächen, ÖPNV

Stadt Romrod

			Haushaltsansatz		
Nr.	Konten	Bezeichnung	2025	2024	Ergebnis des Jahresabschlusses 2023
19		**Summe der ordentlichen Aufwendungen (Nr. 11 bis 18)**	**254.575**	**291.000**	**324.826**
20		**Verwaltungsergebnis (Nr. 10 ./. Nr. 19)**	**177.075**	**205.300**	**241.966**
21	*56, 57*	*Finanzerträge*			
22	*77*	*Finanzaufwendungen*			
23		**Finanzergebnis (Nr. 21 bis Nr. 22)**			
24		**Ordentliches Ergebnis (Verwaltungsergebnis und Finanzergebnis Nr. 20 und Nr. 23)**	**177.075**	**205.300**	**241.966**
25	*59*	*Außerordentliche Erträge*			
26	*79*	*Außerordentliche Aufwendungen*			
27		**Außerordentliches Ergebnis (Nr. 25 ./. Nr. 26)**			
28		**Jahresergebnis vor internen Leistungsbeziehungen (ordentliches Ergebnis und außerordentliches Ergebnis Nr. 24 und Nr. 27)**	**177.075**	**205.300**	**241.966**
29	*91, 93*	*Erlöse der internen Leistungsbeziehungen*			
30	*92, 95*	*Kosten der internen Leistungsbeziehungen*	*1.500*	*1.500*	
	9500000	KostenVerwaltung Stadt Romrod	1.500	1.500	
31		**Ergebnis der internen Leistungsbeziehungen**	**1.500**	**1.500**	
32		**Jahresergebnis nach internen Leistungsbeziehungen**	**178.575**	**206.800**	**241.966**

Teilfinanzhaushalt Produktbereich 12 Anlagen, Verkehrsflächen, ÖPNV

Stadt Romrod

Produktbereich 12 Anlagen, Verkehrsflächen, ÖPNV

		Haushaltsansatz				Investitions- und Investitionsförderungs-maßnahmen	
Nr.	Bezeichnung	2025	Verpflichtungs-ermächtigungen	2024	Ergebnis des Jahres-abschlusses 2023	Gesamt-auszahlungs-bedarf	davon bisher bereitgestellt
	Einzahlungen aus Investitionstätigkeit						
20	+ Einz. aus Investitionszuweis. und -zuschüssen sowie aus Investitionsbeiträgen				10.000		
21	+ Einz. aus Abgängen von Vermögensgegenständen des Sachanlagevermögens und des immateriellen Anlagevermögens						
22	+ Einz. aus Abgängen von Vermögensgegenständen des Finanzanlagevermögens						
	Einzahlungen aus Finanzierungstätigkeit						
31	+ Einz. aus der Aufnahme v. Krediten und wirtschaftlich vergleichbaren Vorgängen für Investitionen						
	Summe				**10.000**		
	Auszahlungen aus Investitionstätigkeit						
24	- Ausz. für den Erwerb von Grundstücken und Gebäuden				-8.481	-6.163.592	-6.163.592
25	- Ausz. für Baumaßnahmen	-3.000		-246.000	-124.601	-630.500	-501.500
26	- Ausz. für Investitionen in das sonstige Sachanlagevermögen und immaterielle Anlagevermögen davon: Ausz. aus gewährten Investitionszuweisungen und -zuschüssen			-1.000	-6.804	-163.800	-163.800
27	- Ausz. für Investitionen in das Finanzanlagevermögen						
	Auszahlungen aus Finanzierungstätigkeit						
32	- Ausz. für die Tilgung von Krediten und wirtschaftlich vergleichbaren Vorgängen für Investitionen					-13.300	-13.300
	Summe	**-3.000**		**-247.000**	**-139.886**	**-6.971.192**	**-6.842.192**
	Saldo (Einzahlungen ./. Auszahlungen)	**-3.000**		**-247.000**	**-129.886**	**-6.971.192**	**-6.842.192**

Produktbeschreibung Produkt 121010 Straßen- und Parkeinrichtungen

Stadt Romrod

Produktbereich	12	Anlagen, Verkehrsflächen, ÖPNV
Produktgruppe	1210	Gemeindestraßen
Produkt	121010	Straßen- und Parkeinrichtungen

Pflichtaufgaben	Ja
Rechtsbindungsgrad	

Druck am 17.02.2025

Teilergebnishaushalt Produkt 121010 Straßen- und Parkeinrichtungen

Stadt Romrod

			Haushaltsansatz		
Nr.	Konten	Bezeichnung	2025	2024	Ergebnis des Jahresabschlusses 2023
		Ordentliche Erträge			
01	*50*	*Privatrechtliche Leistungsentgelte*			*-20*
	5003200	Pachteinnahmen			-20
02	*51*	*Öffentlich-rechtliche Leistungsentgelte*			
03	*548-549*	*Kostenersatzleistungen und -erstattungen*			
04	*52*	*Bestandsveränderungen und aktivierte Eigenleistungen*			
05	*55*	*Steuern und steuerähnliche Erträge einschl. Erträge aus gesetzlichen Umlagen*			
06	*547*	*Erträge aus Transferleistungen*			
07	*540-543*	*Erträge aus Zuweisungen und Zuschüssen für lfd. Zwecke und allgemeine Umlagen*			
08	*546*	*Erträge aus der Auflösung von Sonderposten aus Investitionszuweisungen, -zuschüssen und Investitionsbeiträgen*	*-77.500*	*-85.700*	*-82.840*
	5460100	Erträge Auflös SOPO Invest vom öffentl Bereich	-35.500	-34.200	-40.961
	5461000	Erträge Auflös SOPO Invest nicht öffentl Bereich	-32.100	-41.600	-31.989
	5462000	Erträge Auflösung von SOPO Investitionsbeiträgen	-9.900	-9.900	-9.890
09	*53*	*Sonstige ordentliche Erträge*			
10		**Summe der ordentlichen Erträge (Nr. 1 bis 9)**	**-77.500**	**-85.700**	**-82.860**
		Ordentliche Aufwendungen			
11	*62, 63, 640-643, 647-649, 65*	*Personalaufwendungen*			*24.096*
	6201000	Entg. für geleist. Arbeitszeit (einschl. Zulagen)			18.919
	6401000	AG-Anteil zur Sozialvers. Entgeltbereich			3.763
	6470000	Zukunftsicherung/Zusatzversorg. Entgeltbereich			1.414
12	*644-646*	*Versorgungsaufwendungen*			
13	*60, 61, 67-69*	*Aufwendungen für Sach- und Dienstleistungen*	*28.545*	*57.200*	*32.353*
	6051000	Strom	1.000	2.000	1.053
	6065000	Materialaufw. für Straßen, Wege, Plätze u.ä.	10.000	42.000	8.202
	6069000	sonstiger Aufw. für Reparatur u. Instandhaltung	2.000		2.849
	6089000	übriger sonstiger Materialaufwand	2.000	2.000	8.977
	6161000	Instandh. Gebäude, Außenanl. (Bauunterhaltung)			2.071
	6162000	Instandh. von techn. Anlagen in Betriebsbauten			1.464
	6163000	Instandh. von Einrichtungen und Ausstattungen	1.000	1.000	
	6165000	Instandh. v. Sachanl. Gemeingebr., Infrastr.verm.	12.500	10.000	720
	6171000	Aufwendungen für Fremdentsorgung		200	
	6179000	And. sonstige Aufwendungen für bezogene Leistungen			6.976
	6900100	Beiträge f. Gebäudebezogene Versicherungen	45		42
14	*66*	*Abschreibungen*	*134.370*	*126.400*	*141.294*
	6611000	Abschr. auf Konzessionen u. a. Schutzrechte	3.250	7.800	3.247
	6620000	Abschr. Gebäude u. -einr. , SachAnlag., InfrStrktV	125.220	113.350	132.179
	6630000	Abschr. auf techn. Anlagen u. Maschinen	5.650	5.000	5.642
	6650000	Abschreibung geringwertige Wirtschaftsgüter (GWG)	250	250	226
15	*71*	*Aufwendungen für Zuweisungen und Zuschüsse sowie besondere Finanzaufwendungen*	*30.000*	*10.000*	*27.950*
	7123000	Zuw. für lfd. Zwecke an Zweckverbände und dergl.	25.000		
	7178000	sonstige Erstattungen an übrigen Bereich	5.000	10.000	27.950
16	*73*	*Steueraufwendungen einschl. Aufwendungen aus gesetzlichen Umlageverpflichtungen*		*25.000*	*24.779*
	735500	Aufw. aus steuerähnl. Umlagen an Zweckv. & dgl.		25.000	24.779
17	*72*	*Transferaufwendungen*			
18	*70, 74, 76*	*Sonstige ordentliche Aufwendungen*			

Druck am 17.02.2025

Teilergebnishaushalt Produkt 121010 Straßen- und Parkeinrichtungen

Stadt Romrod

			Haushaltsansatz		
Nr.	Konten	Bezeichnung	2025	2024	Ergebnis des Jahresabschlusses 2023
19		**Summe der ordentlichen Aufwendungen (Nr. 11 bis 18)**	**192.915**	**218.600**	**250.472**
20		**Verwaltungsergebnis (Nr. 10 ./. Nr. 19)**	**115.415**	**132.900**	**167.612**
21	*56, 57*	*Finanzerträge*			
22	*77*	*Finanzaufwendungen*			
23		**Finanzergebnis (Nr. 21 bis Nr. 22)**			
24		**Ordentliches Ergebnis (Verwaltungsergebnis und Finanzergebnis Nr. 20 und Nr. 23)**	**115.415**	**132.900**	**167.612**
25	*59*	*Außerordentliche Erträge*			
26	*79*	*Außerordentliche Aufwendungen*			
27		**Außerordentliches Ergebnis (Nr. 25 ./. Nr. 26)**			
28		**Jahresergebnis vor internen Leistungsbeziehungen (ordentliches Ergebnis und außerordentliches Ergebnis Nr. 24 und Nr. 27)**	**115.415**	**132.900**	**167.612**
29	*91, 93*	*Erlöse der internen Leistungsbeziehungen*			
30	*92, 95*	*Kosten der internen Leistungsbeziehungen*	*1.500*	*1.500*	
	9500000	KostenVerwaltung Stadt Romrod	1.500	1.500	
31		**Ergebnis der internen Leistungsbeziehungen**	**1.500**	**1.500**	
32		**Jahresergebnis nach internen Leistungsbeziehungen**	**116.915**	**134.400**	**167.612**

Teilfinanzhaushalt Produkt 121010 Straßen- und Parkeinrichtungen

Stadt Romrod

Produktbereich	12	Anlagen, Verkehrsflächen, ÖPNV
Produktgruppe	1210	Gemeindestraßen
Produkt	121010	Straßen- und Parkeinrichtungen

		Haushaltsansatz				Investitions- und Investitionsförderungs-maßnahmen	
Nr.	Bezeichnung	2025	Verpflichtungs-ermächtigungen	2024	Ergebnis des Jahres-abschlusses 2023	Gesamt-auszahlungs-bedarf	davon bisher bereitgestellt
	Einzahlungen aus Investitionstätigkeit						
20	+ Einz. aus Investitionszuweis. und -zuschüssen sowie aus Investitionsbeiträgen				10.000		
21	+ Einz. aus Abgängen von Vermögensgegenständen des Sachanlagevermögens und des immateriellen Anlagevermögens						
22	+ Einz. aus Abgängen von Vermögensgegenständen des Finanzanlagevermögens						
	Einzahlungen aus Finanzierungstätigkeit						
31	+ Einz. aus der Aufnahme v. Krediten und wirtschaftlich vergleichbaren Vorgängen für Investitionen						
	Summe				**10.000**		
	Auszahlungen aus Investitionstätigkeit						
24	- Ausz. für den Erwerb von Grundstücken und Gebäuden				-3.192	-6.158.592	-6.158.592
25	- Ausz. für Baumaßnahmen			-243.000	-124.601	-615.500	-495.500
26	- Ausz. für Investitionen in das sonstige Sachanlagevermögen und immaterielle Anlagevermögen davon: Ausz. aus gewährten Investitionszuweisungen und -zuschüssen			-1.000	-6.804	-163.800	-163.800
27	- Ausz. für Investitionen in das Finanzanlagevermögen						
	Auszahlungen aus Finanzierungstätigkeit						
32	- Ausz. für die Tilgung von Krediten und wirtschaftlich vergleichbaren Vorgängen für Investitionen					-13.300	-13.300
	Summe			**-244.000**	**-134.597**	**-6.951.192**	**-6.831.192**
	Saldo (Einzahlungen ./. Auszahlungen)			**-244.000**	**-124.597**	**-6.951.192**	**-6.831.192**

Investitionen Produkt 121010 Straßen- und Parkeinrichtungen

Stadt Romrod

Nr. Bezeichnung	Ansatz 2025	Verpflichtungs-Ermächtigungen	Ansatz 2024	Jahres-ergebnis 2023	Finanzplan 2026	Finanzplan 2027 2028	Bish. bereitgest. Ges. Ein-Ausz.
I101-24-02 Grundstücksan- und verkäufe							-138,39
24 24 Ausz.f.d.Erwerb v.Grundstücken u.Gebäuden							-138,39
I121-23-08 Plan und Ausführung Baugebiet "Hopfengarten"					-20.000,00		
25 25 Auszahlungen für Baumaßnahmen					-20.000,00		
I121-23-10 Plan und Ausführung Straße Schillerstraße			-240.000,00				-293.500,00
25 25 Auszahlungen für Baumaßnahmen			-240.000,00				-293.500,00
I121-24-01 Radwegebau						-30.000,00	-15.244,80
20 20 Einz.a.Inv.zuw.u.-zusch.s.a.Inv.beitr.						70.000,00	
25 25 Auszahlungen für Baumaßnahmen						-100.000,00	-15.244,80
I132-22-01 Hochwasserschutz + Renaturierung Antrift				-5.279,73			-5.279,73
25 25 Auszahlungen für Baumaßnahmen				-5.279,73			-5.279,73
Gesamtsumme			**-240.000,00**	**-5.279,73**	**-20.000,00**	**-30.000,00**	**-293.500,00 -20.662,92**

Druck am 17.02.2025

Produktbeschreibung Produkt 122010 Straßenbeleuchtung

Stadt Romrod

Produktbereich	12	Anlagen, Verkehrsflächen, ÖPNV
Produktgruppe	1210	Gemeindestraßen
Produkt	122010	Straßenbeleuchtung

Pflichtaufgaben	Ja
Rechtsbindungsgrad	

Teilergebnishaushalt Produkt 122010 Straßenbeleuchtung

Stadt Romrod

			Haushaltsansatz		
Nr.	Konten	Bezeichnung	2025	2024	Ergebnis des Jahresabschlusses 2023
		Ordentliche Erträge			
01	*50*	*Privatrechtliche Leistungsentgelte*			
02	*51*	*Öffentlich-rechtliche Leistungsentgelte*			
03	*548-549*	*Kostenersatzleistungen und -erstattungen*			
04	*52*	*Bestandsveränderungen und aktivierte Eigenleistungen*			
05	*55*	*Steuern und steuerähnliche Erträge einschl. Erträge aus gesetzlichen Umlagen*			
06	*547*	*Erträge aus Transferleistungen*			
07	*540-543*	*Erträge aus Zuweisungen und Zuschüssen für lfd. Zwecke und allgemeine Umlagen*			
08	*546*	*Erträge aus der Auflösung von Sonderposten aus Investitionszuweisungen, -zuschüssen und Investitionsbeiträgen*			
09	*53*	*Sonstige ordentliche Erträge*			
10		**Summe der ordentlichen Erträge (Nr. 1 bis 9)**			
		Ordentliche Aufwendungen			
11	*62, 63, 640-643, 647-649, 65*	*Personalaufwendungen*			
12	*644-646*	*Versorgungsaufwendungen*			
13	*60, 61, 67-69*	*Aufwendungen für Sach- und Dienstleistungen*	*60.000*	*71.000*	*72.625*
	6051000	Strom			6.052
	6165000	Instandh. v. Sachanl. Gemeingebr., Infrastr.verm.		1.000	
	6172000	Beleuchtungs - Contracting	60.000	70.000	66.573
14	*66*	*Abschreibungen*	*1.660*	*1.400*	*1.729*
	6620000	Abschr. Gebäude u. -einr. , SachAnlag., InfrStrktV	1.660	1.400	1.729
15	*71*	*Aufwendungen für Zuweisungen und Zuschüsse sowie besondere Finanzaufwendungen*			
16	*73*	*Steueraufwendungen einschl. Aufwendungen aus gesetzlichen Umlageverpflichtungen*			
17	*72*	*Transferaufwendungen*			
18	*70, 74, 76*	*Sonstige ordentliche Aufwendungen*			
19		**Summe der ordentlichen Aufwendungen (Nr. 11 bis 18)**	**61.660**	**72.400**	**74.354**
20		**Verwaltungsergebnis (Nr. 10 ./. Nr. 19)**	**61.660**	**72.400**	**74.354**
21	*56, 57*	*Finanzerträge*			
22	*77*	*Finanzaufwendungen*			
23		**Finanzergebnis (Nr. 21 bis Nr. 22)**			
24		**Ordentliches Ergebnis (Verwaltungsergebnis und Finanzergebnis Nr. 20 und Nr. 23)**	**61.660**	**72.400**	**74.354**
25	*59*	*Außerordentliche Erträge*			
26	*79*	*Außerordentliche Aufwendungen*			
27		**Außerordentliches Ergebnis (Nr. 25 ./. Nr. 26)**			
28		**Jahresergebnis vor internen Leistungsbeziehungen (ordentliches Ergebnis und außerordentliches Ergebnis Nr. 24 und Nr. 27)**	**61.660**	**72.400**	**74.354**
29	*91, 93*	*Erlöse der internen Leistungsbeziehungen*			
30	*92, 95*	*Kosten der internen Leistungsbeziehungen*			
31		**Ergebnis der internen Leistungsbeziehungen**			
32		**Jahresergebnis nach internen Leistungsbeziehungen**	**61.660**	**72.400**	**74.354**

Teilfinanzhaushalt Produkt 122010 Straßenbeleuchtung

Stadt Romrod

Produktbereich	12	Anlagen, Verkehrsflächen, ÖPNV
Produktgruppe	1210	Gemeindestraßen
Produkt	122010	Straßenbeleuchtung

		Haushaltsansatz				Investitions- und Investitionsförderungs-maßnahmen	
Nr.	Bezeichnung	2025	Verpflichtungs-ermächtigungen	2024	Ergebnis des Jahres-abschlusses 2023	Gesamt-auszahlungs-bedarf	davon bisher bereitgestellt
	Einzahlungen aus Investitionstätigkeit						
20	+ Einz. aus Investitionszuweis. und -zuschüssen sowie aus Investitionsbeiträgen						
21	+ Einz. aus Abgängen von Vermögensgegenständen des Sachanlagevermögens und des immateriellen Anlagevermögens						
22	+ Einz. aus Abgängen von Vermögensgegenständen des Finanzanlagevermögens						
	Einzahlungen aus Finanzierungstätigkeit						
31	+ Einz. aus der Aufnahme v. Krediten und wirtschaftlich vergleichbaren Vorgängen für Investitionen						
	Summe						
	Auszahlungen aus Investitionstätigkeit						
24	- Ausz. für den Erwerb von Grundstücken und Gebäuden				-5.289	-5.000	-5.000
25	- Ausz. für Baumaßnahmen	-3.000		-3.000		-15.000	-6.000
26	- Ausz. für Investitionen in das sonstige Sachanlagevermögen und immaterielle Anlagevermögen davon: Ausz. aus gewährten Investitionszuweisungen und -zuschüssen						
27	- Ausz. für Investitionen in das Finanzanlagevermögen						
	Auszahlungen aus Finanzierungstätigkeit						
32	- Ausz. für die Tilgung von Krediten und wirtschaftlich vergleichbaren Vorgängen für Investitionen						
	Summe	**-3.000**		**-3.000**	**-5.289**	**-20.000**	**-11.000**
	Saldo (Einzahlungen ./. Auszahlungen)	**-3.000**		**-3.000**	**-5.289**	**-20.000**	**-11.000**

Druck am 17.02.2025

Investitionen Produkt 122010 Straßenbeleuchtung

Stadt Romrod

Nr. Bezeichnung	Ansatz 2025	Verpflichtungs-Ermächtigungen	Ansatz 2024	Jahres-ergebnis 2023	Finanzplan 2026	Finanzplan 2027 2028	Bish. bereitgest. Ges. Ein-Ausz.
I122-24-01 Straßenbeleuchtung	-3.000,00		-3.000,00		-3.000,00	-3.000,00 -3.000,00	-6.000,00 -3.486,33
24 24 Ausz.f.d.Erwerb v.Grundstücken u.Gebäuden							-3.486,33
25 25 Auszahlungen für Baumaßnahmen	-3.000,00		-3.000,00		-3.000,00	-3.000,00 -3.000,00	-6.000,00
Gesamtsumme	**-3.000,00**		**-3.000,00**		**-3.000,00**	**-3.000,00 -3.000,00**	**-6.000,00 -3.486,33**

Druck am 17.02.2025

Teilergebnishaushalt Produktbereich 13 Natur- und Landschaftspflege

Stadt Romrod

			Haushaltsansatz		
Nr.	Konten	Bezeichnung	2025	2024	Ergebnis des Jahresabschlusses 2023
		Ordentliche Erträge			
01	*50*	*Privatrechtliche Leistungsentgelte*	*650*	*-1.150*	*-650*
	5003200	Pachteinnahmen			-650
	5003300	Fischereipacht	650	-650	
	5090000	sonstige Umsatzerlöse		-500	
02	*51*	*Öffentlich-rechtliche Leistungsentgelte*	*-58.000*	*-56.000*	*-67.449*
	5101000	öffentlich rechtliche Verwaltungsgebühren	-10.000	-8.000	-11.940
	5101300	Friedhofsgebühren	-40.000	-40.000	-47.008
	5115000	Grabliegegebühren	-8.000	-8.000	-8.501
03	*548-549*	*Kostenersatzleistungen und -erstattungen*			
04	*52*	*Bestandsveränderungen und aktivierte Eigenleistungen*			
05	*55*	*Steuern und steuerähnliche Erträge einschl. Erträge aus gesetzlichen Umlagen*			
06	*547*	*Erträge aus Transferleistungen*			
07	*540-543*	*Erträge aus Zuweisungen und Zuschüssen für lfd. Zwecke und allgemeine Umlagen*	*-1.400*	*-1.400*	*-575*
	5410600	Sonstige Zuweisungen vom sonst öffentl Bereich	-1.400	-1.400	-575
08	*546*	*Erträge aus der Auflösung von Sonderposten aus Investitionszuweisungen, -zuschüssen und Investitionsbeiträgen*	*-9.250*	*-10.300*	*-9.226*
	5460100	Erträge Auflös SOPO Invest vom öffentl Bereich	-9.150	-6.400	-9.134
	5461000	Erträge Auflös SOPO Invest nicht öffentl Bereich	-100	-100	-92
	5463000	Erträge Auflösung von SOPO Grabliegegebühren		-3.800	
09	*53*	*Sonstige ordentliche Erträge*	*-200*	*-200*	*-2.771*
	5399000	andere sonstige betriebliche Erträge	-200	-200	-2.771
10		**Summe der ordentlichen Erträge (Nr. 1 bis 9)**	**-68.200**	**-69.050**	**-80.671**
		Ordentliche Aufwendungen			
11	*62, 63, 640-643, 647-649, 65*	*Personalaufwendungen*			*51.583*
	6201000	Entg. für geleist. Arbeitszeit (einschl. Zulagen)			39.626
	6201001	Leistungsentgelt Beschäftigte			646
	6401000	AG-Anteil zur Sozialvers. Entgeltbereich			8.246
	6470000	Zukunftsicherung/Zusatzversorg. Entgeltbereich			3.066
12	*644-646*	*Versorgungsaufwendungen*			
13	*60, 61, 67-69*	*Aufwendungen für Sach- und Dienstleistungen*	*83.450*	*33.750*	*25.536*
	6051000	Strom	1.200	2.000	1.113
	605500	Treibstoffe	200	200	
	6056000	Wasser	1.300		
	6061000	Materialaufw. für Gebäude u. Außenanlagen	2.000	3.000	6.160
	6063000	Materialaufw. für Einrichtungen und Ausstattungen	2.500	3.500	2.498
	6065000	Materialaufw. für Straßen, Wege, Plätze u.ä.	1.000	1.500	2.128
	6069000	sonstiger Aufw. für Reparatur u. Instandhaltung	1.500	2.000	256
	6089000	übriger sonstiger Materialaufwand	1.500	2.000	1.263
	6101000	Fremdleist. für Erzeugnisse u. and. Umsatzleist.	1.000	1.000	
	6140000	Frachten u. Fremdlager (inkl. Vers. u.a. Nebenlstg			901
	6161000	Instandh. Gebäude, Außenanl. (Bauunterhaltung)	1.500	2.000	8.141
	6162000	Instandh. von techn. Anlagen in Betriebsbauten		3.000	
	6163000	Instandh. von Einrichtungen und Ausstattungen	1.500	1.500	
	6165000	Instandh. v. Sachanl. Gemeingebr., Infrastr.verm.	41.500	3.000	
	6171000	Aufwendungen für Fremdentsorgung	2.900	5.400	
	6173000	Fremdreinigung			550
	6179000	And. sonstige Aufwendungen für bezogene Leistungen	21.000	1.000	1.079
	6771000	Aufw. für Sachverst., Rechtsanwälte u. Gerichtskos		1.000	

Druck am 17.02.2025

Teilergebnishaushalt Produktbereich 13 Natur- und Landschaftspflege

Stadt Romrod

			Haushaltsansatz		
Nr.	Konten	Bezeichnung	2025	2024	Ergebnis des Jahresabschlusses 2023
	6850000	Reisekosten			5
	6900100	Beiträge f. Gebäudebezogene Versicherungen	600	600	567
	6909000	Beiträge für sonstige Versicherungen	50	200	35
	6910000	Beitr. Wirtschaftsverb. & Berufsvertr, sonst. Vere	2.000	850	840
	6993000	übrige sonstige betriebliche Aufwendungen	200		
14	*66*	*Abschreibungen*	*19.165*	*16.900*	*19.135*
	6620000	Abschr. Gebäude u. -einr. , SachAnlag., InfrStrktV	16.750	14.400	16.739
	6630000	Abschr. auf techn. Anlagen u. Maschinen		650	
	6643000	Abschr. auf Fuhrpark	1.450	1.450	1.431
	6650000	Abschreibung geringwertige Wirtschaftsgüter (GWG)	965	400	965
15	*71*	*Aufwendungen für Zuweisungen und Zuschüsse sowie besondere Finanzaufwendungen*	*1.500*	*1.400*	*1.629*
	7171000	sonstige Erstattungen an das Land	1.500	1.400	1.629
16	*73*	*Steueraufwendungen einschl. Aufwendungen aus gesetzlichen Umlageverpflichtungen*			
17	*72*	*Transferaufwendungen*			
18	*70, 74, 76*	*Sonstige ordentliche Aufwendungen*	*700*	*700*	*672*
	7020000	Grundsteuer	700	700	672
19		**Summe der ordentlichen Aufwendungen (Nr. 11 bis 18)**	**104.815**	**52.750**	**98.556**
20		**Verwaltungsergebnis (Nr. 10 ./. Nr. 19)**	**36.615**	**-16.300**	**17.885**
21	*56, 57*	*Finanzerträge*			
22	*77*	*Finanzaufwendungen*			
23		**Finanzergebnis (Nr. 21 bis Nr. 22)**			
24		**Ordentliches Ergebnis (Verwaltungsergebnis und Finanzergebnis Nr. 20 und Nr. 23)**	**36.615**	**-16.300**	**17.885**
25	*59*	*Außerordentliche Erträge*			*-3.100*
	5910000	Ertr. aus der Veräuß.von Grundst.,Gebäud.u.Anlagen			-3.100
26	*79*	*Außerordentliche Aufwendungen*			
27		**Außerordentliches Ergebnis (Nr. 25 ./. Nr. 26)**			**-3.100**
28		**Jahresergebnis vor internen Leistungsbeziehungen (ordentliches Ergebnis und außerordentliches Ergebnis Nr. 24 und Nr. 27)**	**36.615**	**-16.300**	**14.785**
29	*91, 93*	*Erlöse der internen Leistungsbeziehungen*			
30	*92, 95*	*Kosten der internen Leistungsbeziehungen*	*2.000*	*2.000*	
	9200000	Kosten Bauhof Romrod	1.000	1.000	
	9500000	KostenVerwaltung Stadt Romrod	1.000	1.000	
31		**Ergebnis der internen Leistungsbeziehungen**	**2.000**	**2.000**	
32		**Jahresergebnis nach internen Leistungsbeziehungen**	**38.615**	**-14.300**	**14.785**

Teilfinanzhaushalt Produktbereich 13 Natur- und Landschaftspflege

Stadt Romrod

Produktbereich 13 Natur- und Landschaftspflege

		Haushaltsansatz				Investitions- und Investitionsförderungs-maßnahmen	
Nr.	Bezeichnung	2025	Verpflichtungs-ermächtigungen	2024	Ergebnis des Jahres-abschlusses 2023	Gesamt-auszahlungs-bedarf	davon bisher bereitgestellt
	Einzahlungen aus Investitionstätigkeit						
20	+ Einz. aus Investitionszuweis. und -zuschüssen sowie aus Investitionsbeiträgen	268.200		90.000	36.960		
21	+ Einz. aus Abgängen von Vermögensgegenständen des Sachanlagevermögens und des immateriellen Anlagevermögens				4.341		
22	+ Einz. aus Abgängen von Vermögensgegenständen des Finanzanlagevermögens						
	Einzahlungen aus Finanzierungstätigkeit						
31	+ Einz. aus der Aufnahme v. Krediten und wirtschaftlich vergleichbaren Vorgängen für Investitionen						
	Summe	**268.200**		**90.000**	**41.301**		
	Auszahlungen aus Investitionstätigkeit						
24	- Ausz. für den Erwerb von Grundstücken und Gebäuden			-10.000	-29.421	-600.000	-600.000
25	- Ausz. für Baumaßnahmen	-186.000	-120.000	-245.000	-13.982	-581.000	-551.000
26	- Ausz. für Investitionen in das sonstige Sachanlagevermögen und immaterielle Anlagevermögen davon: Ausz. aus gewährten Investitionszuweisungen und -zuschüssen	-116.200		-3.000	-3.332	-188.500	-188.500
27	- Ausz. für Investitionen in das Finanzanlagevermögen						
	Auszahlungen aus Finanzierungstätigkeit						
32	- Ausz. für die Tilgung von Krediten und wirtschaftlich vergleichbaren Vorgängen für Investitionen					1.000	1.000
	Summe	**-302.200**	**-120.000**	**-258.000**	**-46.735**	**-1.368.500**	**-1.338.500**
	Saldo (Einzahlungen ./. Auszahlungen)	**-34.000**	**-120.000**	**-168.000**	**-5.434**	**-1.368.500**	**-1.338.500**

Produktbeschreibung Produkt 131010 Grün- und Gartenflächen

Stadt Romrod

Produktbereich	13	Natur- und Landschaftspflege
Produktgruppe	1310	Park- und Gartenanlagen
Produkt	131010	Grün- und Gartenflächen

Pflichtaufgaben	Nein
Freiwillige Aufgaben	Ja

Teilergebnishaushalt Produkt 131010 Grün- und Gartenflächen

Stadt Romrod

			Haushaltsansatz		
Nr.	Konten	Bezeichnung	2025	2024	Ergebnis des Jahresabschlusses 2023
		Ordentliche Erträge			
01	*50*	*Privatrechtliche Leistungsentgelte*			
02	*51*	*Öffentlich-rechtliche Leistungsentgelte*			
03	*548-549*	*Kostenersatzleistungen und -erstattungen*			
04	*52*	*Bestandsveränderungen und aktivierte Eigenleistungen*			
05	*55*	*Steuern und steuerähnliche Erträge einschl. Erträge aus gesetzlichen Umlagen*			
06	*547*	*Erträge aus Transferleistungen*			
07	*540-543*	*Erträge aus Zuweisungen und Zuschüssen für lfd. Zwecke und allgemeine Umlagen*			
08	*546*	*Erträge aus der Auflösung von Sonderposten aus Investitionszuweisungen, -zuschüssen und Investitionsbeiträgen*			
09	*53*	*Sonstige ordentliche Erträge*	*-200*	*-200*	*-104*
	5399000	andere sonstige betriebliche Erträge	-200	-200	-104
10		**Summe der ordentlichen Erträge (Nr. 1 bis 9)**	**-200**	**-200**	**-104**
		Ordentliche Aufwendungen			
11	*62, 63, 640-643, 647-649, 65*	*Personalaufwendungen*			*22.636*
	6201000	Entg. für geleist. Arbeitszeit (einschl. Zulagen)			17.367
	6201001	Leistungsentgelt Beschäftigte			278
	6401000	AG-Anteil zur Sozialvers. Entgeltbereich			3.646
	6470000	Zukunftsicherung/Zusatzversorg. Entgeltbereich			1.345
12	*644-646*	*Versorgungsaufwendungen*			
13	*60, 61, 67-69*	*Aufwendungen für Sach- und Dienstleistungen*	*8.200*	*11.200*	*3.109*
	605500	Treibstoffe	200	200	
	6063000	Materialaufw. für Einrichtungen und Ausstattungen	1.500	1.500	1.680
	6065000	Materialaufw. für Straßen, Wege, Plätze u.ä.	500	500	
	6069000	sonstiger Aufw. für Reparatur u. Instandhaltung	1.000	1.000	211
	6089000	übriger sonstiger Materialaufwand	1.000	1.000	519
	6163000	Instandh. von Einrichtungen und Ausstattungen	500	500	
	6165000	Instandh. v. Sachanl. Gemeingebr., Infrastr.verm.		500	
	6171000	Aufwendungen für Fremdentsorgung	2.500	5.000	
	6179000	And. sonstige Aufwendungen für bezogene Leistungen	1.000	1.000	699
14	*66*	*Abschreibungen*	*2.415*	*2.500*	*2.396*
	6630000	Abschr. auf techn. Anlagen u. Maschinen		650	
	6643000	Abschr. auf Fuhrpark	1.450	1.450	1.431
	6650000	Abschreibung geringwertige Wirtschaftsgüter (GWG)	965	400	965
15	*71*	*Aufwendungen für Zuweisungen und Zuschüsse sowie besondere Finanzaufwendungen*			
16	*73*	*Steueraufwendungen einschl. Aufwendungen aus gesetzlichen Umlageverpflichtungen*			
17	*72*	*Transferaufwendungen*			
18	*70, 74, 76*	*Sonstige ordentliche Aufwendungen*			
19		**Summe der ordentlichen Aufwendungen (Nr. 11 bis 18)**	**10.615**	**13.700**	**28.141**
20		**Verwaltungsergebnis (Nr. 10 ./. Nr. 19)**	**10.415**	**13.500**	**28.037**
21	*56, 57*	*Finanzerträge*			
22	*77*	*Finanzaufwendungen*			
23		**Finanzergebnis (Nr. 21 bis Nr. 22)**			
24		**Ordentliches Ergebnis (Verwaltungsergebnis und Finanzergebnis Nr. 20 und Nr. 23)**	**10.415**	**13.500**	**28.037**
25	*59*	*Außerordentliche Erträge*			

Druck am 17.02.2025

Teilergebnishaushalt Produkt 131010 Grün- und Gartenflächen

Stadt Romrod

			Haushaltsansatz		
Nr.	Konten	Bezeichnung	2025	2024	Ergebnis des Jahresabschlusses 2023
26	*79*	*Außerordentliche Aufwendungen*			
27		**Außerordentliches Ergebnis (Nr. 25 ./. Nr. 26)**			
28		**Jahresergebnis vor internen Leistungsbeziehungen (ordentliches Ergebnis und außerordentliches Ergebnis Nr. 24 und Nr. 27)**	**10.415**	**13.500**	**28.037**
29	*91, 93*	*Erlöse der internen Leistungsbeziehungen*			
30	*92, 95*	*Kosten der internen Leistungsbeziehungen*	*500*	*500*	
	9500000	KostenVerwaltung Stadt Romrod	500	500	
31		**Ergebnis der internen Leistungsbeziehungen**	**500**	**500**	
32		**Jahresergebnis nach internen Leistungsbeziehungen**	**10.915**	**14.000**	**28.037**

Teilfinanzhaushalt Produkt 131010 Grün- und Gartenflächen

Stadt Romrod

Produktbereich	13	Natur- und Landschaftspflege
Produktgruppe	1310	Park- und Gartenanlagen
Produkt	131010	Grün- und Gartenflächen

		Haushaltsansatz				Investitions- und Investitionsförderungs-maßnahmen	
Nr.	Bezeichnung	2025	Verpflichtungs-ermächtigungen	2024	Ergebnis des Jahres-abschlusses 2023	Gesamt-auszahlungs-bedarf	davon bisher bereitgestellt
	Einzahlungen aus Investitionstätigkeit						
20	+ Einz. aus Investitionszuweis. und -zuschüssen sowie aus Investitionsbeiträgen						
21	+ Einz. aus Abgängen von Vermögensgegenständen des Sachanlagevermögens und des immateriellen Anlagevermögens						
22	+ Einz. aus Abgängen von Vermögensgegenständen des Finanzanlagevermögens						
	Einzahlungen aus Finanzierungstätigkeit						
31	+ Einz. aus der Aufnahme v. Krediten und wirtschaftlich vergleichbaren Vorgängen für Investitionen						
	Summe						
	Auszahlungen aus Investitionstätigkeit						
24	- Ausz. für den Erwerb von Grundstücken und Gebäuden						
25	- Ausz. für Baumaßnahmen						
26	- Ausz. für Investitionen in das sonstige Sachanlagevermögen und immaterielle Anlagevermögen davon: Ausz. aus gewährten Investitionszuweisungen und -zuschüssen			-1.000	-3.332	-56.800	-56.800
27	- Ausz. für Investitionen in das Finanzanlagevermögen						
	Auszahlungen aus Finanzierungstätigkeit						
32	- Ausz. für die Tilgung von Krediten und wirtschaftlich vergleichbaren Vorgängen für Investitionen						
	Summe			**-1.000**	**-3.332**	**-56.800**	**-56.800**
	Saldo (Einzahlungen ./. Auszahlungen)			**-1.000**	**-3.332**	**-56.800**	**-56.800**

Produktbeschreibung Produkt 132010 Wasserläufe, Wasserbau

Stadt Romrod

Produktbereich	13	Natur- und Landschaftspflege
Produktgruppe	1320	Wasserläufe, Wasserbau
Produkt	132010	Wasserläufe, Wasserbau

Pflichtaufgaben	Ja
Rechtsbindungsgrad	

Teilergebnishaushalt Produkt 132010 Wasserläufe, Wasserbau

Stadt Romrod

			Haushaltsansatz		
Nr.	Konten	Bezeichnung	2025	2024	Ergebnis des Jahresabschlusses 2023
		Ordentliche Erträge			
01	*50*	*Privatrechtliche Leistungsentgelte*	*650*	*-650*	*-650*
	5003200	Pachteinnahmen			-650
	5003300	Fischereipacht	650	-650	
02	*51*	*Öffentlich-rechtliche Leistungsentgelte*			
03	*548-549*	*Kostenersatzleistungen und -erstattungen*			
04	*52*	*Bestandsveränderungen und aktivierte Eigenleistungen*			
05	*55*	*Steuern und steuerähnliche Erträge einschl. Erträge aus gesetzlichen Umlagen*			
06	*547*	*Erträge aus Transferleistungen*			
07	*540-543*	*Erträge aus Zuweisungen und Zuschüssen für lfd. Zwecke und allgemeine Umlagen*			
08	*546*	*Erträge aus der Auflösung von Sonderposten aus Investitionszuweisungen, -zuschüssen und Investitionsbeiträgen*	*-6.250*	*-3.500*	*-6.226*
	5460100	Erträge Auflös SOPO Invest vom öffentl Bereich	-6.250	-3.500	-6.226
09	*53*	*Sonstige ordentliche Erträge*			
10		**Summe der ordentlichen Erträge (Nr. 1 bis 9)**	**-5.600**	**-4.150**	**-6.876**
		Ordentliche Aufwendungen			
11	*62, 63, 640-643, 647-649, 65*	*Personalaufwendungen*			*4.274*
	6201000	Entg. für geleist. Arbeitszeit (einschl. Zulagen)			3.279
	6201001	Leistungsentgelt Beschäftigte			55
	6401000	AG-Anteil zur Sozialvers. Entgeltbereich			676
	6470000	Zukunftsicherung/Zusatzversorg. Entgeltbereich			265
12	*644-646*	*Versorgungsaufwendungen*			
13	*60, 61, 67-69*	*Aufwendungen für Sach- und Dienstleistungen*	*40.000*	*500*	*525*
	6063000	Materialaufw. für Einrichtungen und Ausstattungen			120
	6065000	Materialaufw. für Straßen, Wege, Plätze u.ä.		500	
	6089000	übriger sonstiger Materialaufwand			404
	6165000	Instandh. v. Sachanl. Gemeingebr., Infrastr.verm.	40.000		
14	*66*	*Abschreibungen*	*7.250*	*4.900*	*7.246*
	6620000	Abschr. Gebäude u. -einr. , SachAnlag., InfrStrktV	7.250	4.900	7.246
15	*71*	*Aufwendungen für Zuweisungen und Zuschüsse sowie besondere Finanzaufwendungen*	*500*	*400*	*349*
	7171000	sonstige Erstattungen an das Land	500	400	349
16	*73*	*Steueraufwendungen einschl. Aufwendungen aus gesetzlichen Umlageverpflichtungen*			
17	*72*	*Transferaufwendungen*			
18	*70, 74, 76*	*Sonstige ordentliche Aufwendungen*			
19		**Summe der ordentlichen Aufwendungen (Nr. 11 bis 18)**	**47.750**	**5.800**	**12.394**
20		**Verwaltungsergebnis (Nr. 10 ./. Nr. 19)**	**42.150**	**1.650**	**5.518**
21	*56, 57*	*Finanzerträge*			
22	*77*	*Finanzaufwendungen*			
23		**Finanzergebnis (Nr. 21 bis Nr. 22)**			
24		**Ordentliches Ergebnis (Verwaltungsergebnis und Finanzergebnis Nr. 20 und Nr. 23)**	**42.150**	**1.650**	**5.518**
25	*59*	*Außerordentliche Erträge*			
26	*79*	*Außerordentliche Aufwendungen*			
27		**Außerordentliches Ergebnis (Nr. 25 ./. Nr. 26)**			

Druck am 17.02.2025

Teilergebnishaushalt Produkt 132010 Wasserläufe, Wasserbau

Stadt Romrod

			Haushaltsansatz		
Nr.	Konten	Bezeichnung	2025	2024	Ergebnis des Jahresabschlusses 2023
28		**Jahresergebnis vor internen Leistungsbeziehungen (ordentliches Ergebnis und außerordentliches Ergebnis Nr. 24 und Nr. 27)**	**42.150**	**1.650**	**5.518**
29	*91, 93*	*Erlöse der internen Leistungsbeziehungen*			
30	*92, 95*	*Kosten der internen Leistungsbeziehungen*			
31		**Ergebnis der internen Leistungsbeziehungen**			
32		**Jahresergebnis nach internen Leistungsbeziehungen**	**42.150**	**1.650**	**5.518**

Teilfinanzhaushalt Produkt 132010 Wasserläufe, Wasserbau

Stadt Romrod

Produktbereich	13	Natur- und Landschaftspflege
Produktgruppe	1320	Wasserläufe, Wasserbau
Produkt	132010	Wasserläufe, Wasserbau

		Haushaltsansatz				Investitions- und Investitionsförderungs-maßnahmen	
Nr.	Bezeichnung	2025	Verpflichtungs-ermächtigungen	2024	Ergebnis des Jahres-abschlusses 2023	Gesamt-auszahlungs-bedarf	davon bisher bereitgestellt
	Einzahlungen aus Investitionstätigkeit						
20	+ Einz. aus Investitionszuweis. und -zuschüssen sowie aus Investitionsbeiträgen	265.000		90.000	36.960		
21	+ Einz. aus Abgängen von Vermögensgegenständen des Sachanlagevermögens und des immateriellen Anlagevermögens						
22	+ Einz. aus Abgängen von Vermögensgegenständen des Finanzanlagevermögens						
	Einzahlungen aus Finanzierungstätigkeit						
31	+ Einz. aus der Aufnahme v. Krediten und wirtschaftlich vergleichbaren Vorgängen für Investitionen						
	Summe	**265.000**		**90.000**	**36.960**		
	Auszahlungen aus Investitionstätigkeit						
24	- Ausz. für den Erwerb von Grundstücken und Gebäuden			-10.000	-29.421	-530.000	-530.000
25	- Ausz. für Baumaßnahmen	-186.000	-120.000	-240.000	-13.982	-571.000	-541.000
26	- Ausz. für Investitionen in das sonstige Sachanlagevermögen und immaterielle Anlagevermögen davon: Ausz. aus gewährten Investitionszuweisungen und -zuschüssen	-113.000				-113.500	-113.500
27	- Ausz. für Investitionen in das Finanzanlagevermögen						
	Auszahlungen aus Finanzierungstätigkeit						
32	- Ausz. für die Tilgung von Krediten und wirtschaftlich vergleichbaren Vorgängen für Investitionen					1.000	1.000
	Summe	**-299.000**	**-120.000**	**-250.000**	**-43.403**	**-1.213.500**	**-1.183.500**
	Saldo (Einzahlungen ./. Auszahlungen)	**-34.000**	**-120.000**	**-160.000**	**-6.443**	**-1.213.500**	**-1.183.500**

Investitionen Produkt 132010 Wasserläufe, Wasserbau

Stadt Romrod

Nr. Bezeichnung	Ansatz 2025	Verpflichtungs-Ermächtigungen	Ansatz 2024	Jahres-ergebnis 2023	Finanzplan 2026	Finanzplan 2027 2028	Bish. bereitgest. Ges. Ein-Ausz.
I101-24-02 Grundstücksan- und verkäufe							-5,12
24 24 Ausz.f.d.Erwerb v.Grundstücken u.Gebäuden							-5,12
I132-22-01 Hochwasserschutz + Renaturierung Antrift	-11.000,00	-120.000,00	-50.000,00	496,44			-69.000,00 -88.589,18
20 20 Einz.a.Inv.zuw.u.-zusch.s.a.Inv.beitr.	175.000,00			36.960,00			247.000,00 36.960,00
24 24 Ausz.f.d.Erwerb v.Grundstücken u.Gebäuden			-10.000,00	-29.371,54			-10.000,00 -29.371,54
25 25 Auszahlungen für Baumaßnahmen	-186.000,00	-120.000,00	-40.000,00	-7.092,02			-306.000,00 -96.177,64
I132-25-01 Erstellung Starkregengefahrenkarte	-23.000,00						-23.000,00
20 20 Einz.a.Inv.zuw.u.-zusch.s.a.Inv.beitr.	90.000,00						90.000,00
26 26 Ausz.f.Invest.i.d.sonst.Sachanl.vermögen	-113.000,00						-113.000,00
Gesamtsumme	**-34.000,00**	**-120.000,00**	**-50.000,00**	**496,44**			**-92.000,00 -88.594,30**

Produktbeschreibung Produkt 133010 Friedhöfe

Stadt Romrod

Produktbereich	13	Natur- und Landschaftspflege
Produktgruppe	1330	Friedhofs- und Bestattungswesen
Produkt	133010	Friedhöfe

Pflichtaufgaben	Ja
Rechtsbindungsgrad	

Teilergebnishaushalt Produkt 133010 Friedhöfe

Stadt Romrod

			Haushaltsansatz		
Nr.	Konten	Bezeichnung	2025	2024	Ergebnis des Jahresabschlusses 2023
		Ordentliche Erträge			
01	*50*	*Privatrechtliche Leistungsentgelte*			
02	*51*	*Öffentlich-rechtliche Leistungsentgelte*	*-58.000*	*-56.000*	*-67.449*
	5101000	öffentlich rechtliche Verwaltungsgebühren	-10.000	-8.000	-11.940
	5101300	Friedhofsgebühren	-40.000	-40.000	-47.008
	5115000	Grabliegegebühren	-8.000	-8.000	-8.501
03	*548-549*	*Kostenersatzleistungen und -erstattungen*			
04	*52*	*Bestandsveränderungen und aktivierte Eigenleistungen*			
05	*55*	*Steuern und steuerähnliche Erträge einschl. Erträge aus gesetzlichen Umlagen*			
06	*547*	*Erträge aus Transferleistungen*			
07	*540-543*	*Erträge aus Zuweisungen und Zuschüssen für lfd. Zwecke und allgemeine Umlagen*			
08	*546*	*Erträge aus der Auflösung von Sonderposten aus Investitionszuweisungen, -zuschüssen und Investitionsbeiträgen*	*-3.000*	*-6.800*	*-3.000*
	5460100	Erträge Auflös SOPO Invest vom öffentl Bereich	-2.900	-2.900	-2.908
	5461000	Erträge Auflös SOPO Invest nicht öffentl Bereich	-100	-100	-92
	5463000	Erträge Auflösung von SOPO Grabliegegebühren		-3.800	
09	*53*	*Sonstige ordentliche Erträge*			*-2.417*
	5399000	andere sonstige betriebliche Erträge			-2.417
10		**Summe der ordentlichen Erträge (Nr. 1 bis 9)**	**-61.000**	**-62.800**	**-72.866**
		Ordentliche Aufwendungen			
11	*62, 63, 640-643, 647-649, 65*	*Personalaufwendungen*			*24.673*
	6201000	Entg. für geleist. Arbeitszeit (einschl. Zulagen)			18.980
	6201001	Leistungsentgelt Beschäftigte			313
	6401000	AG-Anteil zur Sozialvers. Entgeltbereich			3.924
	6470000	Zukunftsicherung/Zusatzversorg. Entgeltbereich			1.456
12	*644-646*	*Versorgungsaufwendungen*			
13	*60, 61, 67-69*	*Aufwendungen für Sach- und Dienstleistungen*	*32.650*	*19.000*	*21.029*
	6051000	Strom	1.200	2.000	1.113
	6056000	Wasser	1.300		
	6061000	Materialaufw. für Gebäude u. Außenanlagen	2.000	3.000	6.160
	6063000	Materialaufw. für Einrichtungen und Ausstattungen	1.000	2.000	697
	6065000	Materialaufw. für Straßen, Wege, Plätze u.ä.	500	500	2.128
	6069000	sonstiger Aufw. für Reparatur u. Instandhaltung	500	1.000	46
	6089000	übriger sonstiger Materialaufwand	500	500	340
	6140000	Frachten u. Fremdlager (inkl. Vers. u.a. Nebenlstg			901
	6161000	Instandh. Gebäude, Außenanl. (Bauunterhaltung)	1.500	2.000	8.141
	6162000	Instandh. von techn. Anlagen in Betriebsbauten		3.000	
	6163000	Instandh. von Einrichtungen und Ausstattungen	1.000	1.000	
	6165000	Instandh. v. Sachanl. Gemeingebr., Infrastr.verm.	1.500	2.000	
	6171000	Aufwendungen für Fremdentsorgung	400	400	
	6173000	Fremdreinigung			550
	6179000	And. sonstige Aufwendungen für bezogene Leistungen	20.000		381
	6771000	Aufw. für Sachverst., Rechtsanwälte u. Gerichtskos		1.000	
	6850000	Reisekosten			5
	6900100	Beiträge f. Gebäudebezogene Versicherungen	600	600	567
	6910000	Beitr. Wirtschaftsverb. & Berufsvertr, sonst. Vere	450		
	6993000	übrige sonstige betriebliche Aufwendungen	200		
14	*66*	*Abschreibungen*	*9.500*	*9.500*	*9.493*

Druck am 17.02.2025

Teilergebnishaushalt Produkt 133010 Friedhöfe

Stadt Romrod

			Haushaltsansatz		
Nr.	Konten	Bezeichnung	2025	2024	Ergebnis des Jahresabschlusses 2023
	6620000	Abschr. Gebäude u. -einr. , SachAnlag., InfrStrktV	9.500	9.500	9.493
15	*71*	*Aufwendungen für Zuweisungen und Zuschüsse sowie besondere Finanzaufwendungen*			
16	*73*	*Steueraufwendungen einschl. Aufwendungen aus gesetzlichen Umlageverpflichtungen*			
17	*72*	*Transferaufwendungen*			
18	*70, 74, 76*	*Sonstige ordentliche Aufwendungen*			
19		**Summe der ordentlichen Aufwendungen (Nr. 11 bis 18)**	**42.150**	**28.500**	**55.194**
20		**Verwaltungsergebnis (Nr. 10 ./. Nr. 19)**	**-18.850**	**-34.300**	**-17.672**
21	*56, 57*	*Finanzerträge*			
22	*77*	*Finanzaufwendungen*			
23		**Finanzergebnis (Nr. 21 bis Nr. 22)**			
24		**Ordentliches Ergebnis (Verwaltungsergebnis und Finanzergebnis Nr. 20 und Nr. 23)**	**-18.850**	**-34.300**	**-17.672**
25	*59*	*Außerordentliche Erträge*			
26	*79*	*Außerordentliche Aufwendungen*			
27		**Außerordentliches Ergebnis (Nr. 25 ./. Nr. 26)**			
28		**Jahresergebnis vor internen Leistungsbeziehungen (ordentliches Ergebnis und außerordentliches Ergebnis Nr. 24 und Nr. 27)**	**-18.850**	**-34.300**	**-17.672**
29	*91, 93*	*Erlöse der internen Leistungsbeziehungen*			
30	*92, 95*	*Kosten der internen Leistungsbeziehungen*			
31		**Ergebnis der internen Leistungsbeziehungen**			
32		**Jahresergebnis nach internen Leistungsbeziehungen**	**-18.850**	**-34.300**	**-17.672**

Teilfinanzhaushalt Produkt 133010 Friedhöfe

Stadt Romrod

Produktbereich	13	Natur- und Landschaftspflege
Produktgruppe	1330	Friedhofs- und Bestattungswesen
Produkt	133010	Friedhöfe

		Haushaltsansatz				Investitions- und Investitionsförderungs-maßnahmen	
Nr.	Bezeichnung	2025	Verpflichtungs-ermächtigungen	2024	Ergebnis des Jahres-abschlusses 2023	Gesamt-auszahlungs-bedarf	davon bisher bereitgestellt
	Einzahlungen aus Investitionstätigkeit						
20	+ Einz. aus Investitionszuweis. und -zuschüssen sowie aus Investitionsbeiträgen	3.200					
21	+ Einz. aus Abgängen von Vermögensgegenständen des Sachanlagevermögens und des immateriellen Anlagevermögens						
22	+ Einz. aus Abgängen von Vermögensgegenständen des Finanzanlagevermögens						
	Einzahlungen aus Finanzierungstätigkeit						
31	+ Einz. aus der Aufnahme v. Krediten und wirtschaftlich vergleichbaren Vorgängen für Investitionen						
	Summe	**3.200**					
	Auszahlungen aus Investitionstätigkeit						
24	- Ausz. für den Erwerb von Grundstücken und Gebäuden					-70.000	-70.000
25	- Ausz. für Baumaßnahmen			-5.000		-10.000	-10.000
26	- Ausz. für Investitionen in das sonstige Sachanlagevermögen und immaterielle Anlagevermögen davon: Ausz. aus gewährten Investitionszuweisungen und -zuschüssen	-3.200		-2.000		-18.200	-18.200
27	- Ausz. für Investitionen in das Finanzanlagevermögen						
	Auszahlungen aus Finanzierungstätigkeit						
32	- Ausz. für die Tilgung von Krediten und wirtschaftlich vergleichbaren Vorgängen für Investitionen						
	Summe	**-3.200**		**-7.000**		**-98.200**	**-98.200**
	Saldo (Einzahlungen ./. Auszahlungen)			**-7.000**		**-98.200**	**-98.200**

Investitionen Produkt 133010 Friedhöfe

Stadt Romrod

Nr. Bezeichnung	Ansatz 2025	Verpflichtungs-Ermächtigungen	Ansatz 2024	Jahres-ergebnis 2023	Finanzplan 2026	Finanzplan 2027 2028	Bish. bereitgest. Ges. Ein-Ausz.
I133-25-02 Beschallungsanlage Friedhofshalle Romrod							
20 20 Einz.a.Inv.zuw.u.-zusch.s.a.Inv.beitr.	3.200,00						3.200,00
26 26 Ausz.f.Invest.i.d.sonst.Sachanl.vermögen	-3.200,00						-3.200,00
Gesamtsumme							

Druck am 17.02.2025

Produktbeschreibung Produkt 134010 Landwirtschaft

Stadt Romrod

Produktbereich	13	Natur- und Landschaftspflege
Produktgruppe	1340	Land- u. Forstwirtschaft
Produkt	134010	Landwirtschaft

Pflichtaufgaben	Nein
Freiwillige Aufgaben	Ja

Teilergebnishaushalt Produkt 134010 Landwirtschaft

Stadt Romrod

			Haushaltsansatz		
Nr.	Konten	Bezeichnung	2025	2024	Ergebnis des Jahresabschlusses 2023
		Ordentliche Erträge			
01	*50*	*Privatrechtliche Leistungsentgelte*			
02	*51*	*Öffentlich-rechtliche Leistungsentgelte*			
03	*548-549*	*Kostenersatzleistungen und -erstattungen*			
04	*52*	*Bestandsveränderungen und aktivierte Eigenleistungen*			
05	*55*	*Steuern und steuerähnliche Erträge einschl. Erträge aus gesetzlichen Umlagen*			
06	*547*	*Erträge aus Transferleistungen*			
07	*540-543*	*Erträge aus Zuweisungen und Zuschüssen für lfd. Zwecke und allgemeine Umlagen*			
08	*546*	*Erträge aus der Auflösung von Sonderposten aus Investitionszuweisungen, -zuschüssen und Investitionsbeiträgen*			
09	*53*	*Sonstige ordentliche Erträge*			
10		**Summe der ordentlichen Erträge (Nr. 1 bis 9)**			
		Ordentliche Aufwendungen			
11	*62, 63, 640-643, 647-649, 65*	*Personalaufwendungen*			
12	*644-646*	*Versorgungsaufwendungen*			
13	*60, 61, 67-69*	*Aufwendungen für Sach- und Dienstleistungen*			
14	*66*	*Abschreibungen*			
15	*71*	*Aufwendungen für Zuweisungen und Zuschüsse sowie besondere Finanzaufwendungen*			
16	*73*	*Steueraufwendungen einschl. Aufwendungen aus gesetzlichen Umlageverpflichtungen*			
17	*72*	*Transferaufwendungen*			
18	*70, 74, 76*	*Sonstige ordentliche Aufwendungen*	*100*	*100*	*92*
	7020000	Grundsteuer	100	100	92
19		**Summe der ordentlichen Aufwendungen (Nr. 11 bis 18)**	**100**	**100**	**92**
20		**Verwaltungsergebnis (Nr. 10 ./. Nr. 19)**	**100**	**100**	**92**
21	*56, 57*	*Finanzerträge*			
22	*77*	*Finanzaufwendungen*			
23		**Finanzergebnis (Nr. 21 bis Nr. 22)**			
24		**Ordentliches Ergebnis (Verwaltungsergebnis und Finanzergebnis Nr. 20 und Nr. 23)**	**100**	**100**	**92**
25	*59*	*Außerordentliche Erträge*			*-3.100*
	5910000	Ertr. aus der Veräuß.von Grundst.,Gebäud.u.Anlagen			-3.100
26	*79*	*Außerordentliche Aufwendungen*			
27		**Außerordentliches Ergebnis (Nr. 25 ./. Nr. 26)**			**-3.100**
28		**Jahresergebnis vor internen Leistungsbeziehungen (ordentliches Ergebnis und außerordentliches Ergebnis Nr. 24 und Nr. 27)**	**100**	**100**	**-3.008**
29	*91, 93*	*Erlöse der internen Leistungsbeziehungen*			
30	*92, 95*	*Kosten der internen Leistungsbeziehungen*	*500*	*500*	
	9200000	Kosten Bauhof Romrod	500	500	
31		**Ergebnis der internen Leistungsbeziehungen**	**500**	**500**	
32		**Jahresergebnis nach internen Leistungsbeziehungen**	**600**	**600**	**-3.008**

Teilfinanzhaushalt Produkt 134010 Landwirtschaft

Stadt Romrod

Produktbereich	13	Natur- und Landschaftspflege
Produktgruppe	1340	Land- u. Forstwirtschaft
Produkt	134010	Landwirtschaft

		Haushaltsansatz				Investitions- und Investitionsförderungs-maßnahmen	
Nr.	Bezeichnung	2025	Verpflichtungs-ermächtigungen	2024	Ergebnis des Jahres-abschlusses 2023	Gesamt-auszahlungs-bedarf	davon bisher bereitgestellt
	Einzahlungen aus Investitionstätigkeit						
20	+ Einz. aus Investitionszuweis. und -zuschüssen sowie aus Investitionsbeiträgen						
21	+ Einz. aus Abgängen von Vermögensgegenständen des Sachanlagevermögens und des immateriellen Anlagevermögens				4.341		
22	+ Einz. aus Abgängen von Vermögensgegenständen des Finanzanlagevermögens						
	Einzahlungen aus Finanzierungstätigkeit						
31	+ Einz. aus der Aufnahme v. Krediten und wirtschaftlich vergleichbaren Vorgängen für Investitionen						
	Summe				**4.341**		
	Auszahlungen aus Investitionstätigkeit						
24	- Ausz. für den Erwerb von Grundstücken und Gebäuden						
25	- Ausz. für Baumaßnahmen						
26	- Ausz. für Investitionen in das sonstige Sachanlagevermögen und immaterielle Anlagevermögen davon: Ausz. aus gewährten Investitionszuweisungen und -zuschüssen						
27	- Ausz. für Investitionen in das Finanzanlagevermögen						
	Auszahlungen aus Finanzierungstätigkeit						
32	- Ausz. für die Tilgung von Krediten und wirtschaftlich vergleichbaren Vorgängen für Investitionen						
	Summe						
	Saldo (Einzahlungen ./. Auszahlungen)				**4.341**		

Druck am 17.02.2025

Produktbeschreibung Produkt 134020 Forstwirtschaft

Stadt Romrod

Produktbereich	13	Natur- und Landschaftspflege
Produktgruppe	1340	Land- u. Forstwirtschaft
Produkt	134020	Forstwirtschaft

Pflichtaufgaben	Nein
Freiwillige Aufgaben	Ja

Teilergebnishaushalt Produkt 134020 Forstwirtschaft

Stadt Romrod

			Haushaltsansatz		
Nr.	Konten	Bezeichnung	2025	2024	Ergebnis des Jahresabschlusses 2023
		Ordentliche Erträge			
01	*50*	*Privatrechtliche Leistungsentgelte*		*-500*	
	5090000	sonstige Umsatzerlöse		-500	
02	*51*	*Öffentlich-rechtliche Leistungsentgelte*			
03	*548-549*	*Kostenersatzleistungen und -erstattungen*			
04	*52*	*Bestandsveränderungen und aktivierte Eigenleistungen*			
05	*55*	*Steuern und steuerähnliche Erträge einschl. Erträge aus gesetzlichen Umlagen*			
06	*547*	*Erträge aus Transferleistungen*			
07	*540-543*	*Erträge aus Zuweisungen und Zuschüssen für lfd. Zwecke und allgemeine Umlagen*	*-1.400*	*-1.400*	*-575*
	5410600	Sonstige Zuweisungen vom sonst öffentl Bereich	-1.400	-1.400	-575
08	*546*	*Erträge aus der Auflösung von Sonderposten aus Investitionszuweisungen, -zuschüssen und Investitionsbeiträgen*			
09	*53*	*Sonstige ordentliche Erträge*			*-250*
	5399000	andere sonstige betriebliche Erträge			-250
10		**Summe der ordentlichen Erträge (Nr. 1 bis 9)**	**-1.400**	**-1.900**	**-825**
		Ordentliche Aufwendungen			
11	*62, 63, 640-643, 647-649, 65*	*Personalaufwendungen*			
12	*644-646*	*Versorgungsaufwendungen*			
13	*60, 61, 67-69*	*Aufwendungen für Sach- und Dienstleistungen*	*2.600*	*3.050*	*875*
	6089000	übriger sonstiger Materialaufwand		500	
	6101000	Fremdleist. für Erzeugnisse u. and. Umsatzleist.	1.000	1.000	
	6165000	Instandh. v. Sachanl. Gemeingebr., Infrastr.verm.		500	
	6909000	Beiträge für sonstige Versicherungen	50	200	35
	6910000	Beitr. Wirtschaftsverb. & Berufsvertr, sonst. Vere	1.550	850	840
14	*66*	*Abschreibungen*			
15	*71*	*Aufwendungen für Zuweisungen und Zuschüsse sowie besondere Finanzaufwendungen*	*1.000*	*1.000*	*1.281*
	7171000	sonstige Erstattungen an das Land	1.000	1.000	1.281
16	*73*	*Steueraufwendungen einschl. Aufwendungen aus gesetzlichen Umlageverpflichtungen*			
17	*72*	*Transferaufwendungen*			
18	*70, 74, 76*	*Sonstige ordentliche Aufwendungen*	*600*	*600*	*580*
	7020000	Grundsteuer	600	600	580
19		**Summe der ordentlichen Aufwendungen (Nr. 11 bis 18)**	**4.200**	**4.650**	**2.735**
20		**Verwaltungsergebnis (Nr. 10 ./. Nr. 19)**	**2.800**	**2.750**	**1.910**
21	*56, 57*	*Finanzerträge*			
22	*77*	*Finanzaufwendungen*			
23		**Finanzergebnis (Nr. 21 bis Nr. 22)**			
24		**Ordentliches Ergebnis (Verwaltungsergebnis und Finanzergebnis Nr. 20 und Nr. 23)**	**2.800**	**2.750**	**1.910**
25	*59*	*Außerordentliche Erträge*			
26	*79*	*Außerordentliche Aufwendungen*			
27		**Außerordentliches Ergebnis (Nr. 25 ./. Nr. 26)**			
28		**Jahresergebnis vor internen Leistungsbeziehungen (ordentliches Ergebnis und außerordentliches Ergebnis Nr. 24 und Nr. 27)**	**2.800**	**2.750**	**1.910**
29	*91, 93*	*Erlöse der internen Leistungsbeziehungen*			
30	*92, 95*	*Kosten der internen Leistungsbeziehungen*	*1.000*	*1.000*	

Druck am 17.02.2025

Teilergebnishaushalt Produkt 134020 Forstwirtschaft

Stadt Romrod

			Haushaltsansatz		
Nr.	Konten	Bezeichnung	2025	2024	Ergebnis des Jahresabschlusses 2023
	9200000	Kosten Bauhof Romrod	500	500	
	9500000	KostenVerwaltung Stadt Romrod	500	500	
31		**Ergebnis der internen Leistungsbeziehungen**	**1.000**	**1.000**	
32		**Jahresergebnis nach internen Leistungsbeziehungen**	**3.800**	**3.750**	**1.910**

Teilfinanzhaushalt Produkt 134020 Forstwirtschaft

Stadt Romrod

Produktbereich	13	Natur- und Landschaftspflege
Produktgruppe	1340	Land- u. Forstwirtschaft
Produkt	134020	Forstwirtschaft

		Haushaltsansatz				Investitions- und Investitionsförderungs-maßnahmen	
Nr.	Bezeichnung	2025	Verpflichtungs-ermächtigungen	2024	Ergebnis des Jahres-abschlusses 2023	Gesamt-auszahlungs-bedarf	davon bisher bereitgestellt
	Einzahlungen aus Investitionstätigkeit						
20	+ Einz. aus Investitionszuweis. und -zuschüssen sowie aus Investitionsbeiträgen						
21	+ Einz. aus Abgängen von Vermögensgegenständen des Sachanlagevermögens und des immateriellen Anlagevermögens						
22	+ Einz. aus Abgängen von Vermögensgegenständen des Finanzanlagevermögens						
	Einzahlungen aus Finanzierungstätigkeit						
31	+ Einz. aus der Aufnahme v. Krediten und wirtschaftlich vergleichbaren Vorgängen für Investitionen						
	Summe						
	Auszahlungen aus Investitionstätigkeit						
24	- Ausz. für den Erwerb von Grundstücken und Gebäuden						
25	- Ausz. für Baumaßnahmen						
26	- Ausz. für Investitionen in das sonstige Sachanlagevermögen und immaterielle Anlagevermögen davon: Ausz. aus gewährten Investitionszuweisungen und -zuschüssen						
27	- Ausz. für Investitionen in das Finanzanlagevermögen						
	Auszahlungen aus Finanzierungstätigkeit						
32	- Ausz. für die Tilgung von Krediten und wirtschaftlich vergleichbaren Vorgängen für Investitionen						
	Summe						
	Saldo (Einzahlungen ./. Auszahlungen)						

Teilergebnishaushalt Produktbereich 15 Wirtschaft und Tourismus

Stadt Romrod

			Haushaltsansatz		
Nr.	Konten	Bezeichnung	2025	2024	Ergebnis des Jahresabschlusses 2023
		Ordentliche Erträge			
01	*50*	*Privatrechtliche Leistungsentgelte*			
02	*51*	*Öffentlich-rechtliche Leistungsentgelte*	*-20.000*	*-20.000*	*-20.088*
	5113000	Benutzungsgebühren Bürgerhäuser	-20.000	-20.000	-20.088
03	*548-549*	*Kostenersatzleistungen und -erstattungen*	*-4.500*	*-9.500*	*-5.837*
	5482000	Kostenerstattungen von Gemeinden/GV			-700
	5487000	Kostenerstattungen von priv Unternehmen		-5.000	-341
	5488000	Kostenerstattungen von übrigen Bereichen	-4.500	-4.500	-4.795
04	*52*	*Bestandsveränderungen und aktivierte Eigenleistungen*			
05	*55*	*Steuern und steuerähnliche Erträge einschl. Erträge aus gesetzlichen Umlagen*			
06	*547*	*Erträge aus Transferleistungen*			
07	*540-543*	*Erträge aus Zuweisungen und Zuschüssen für lfd. Zwecke und allgemeine Umlagen*			
08	*546*	*Erträge aus der Auflösung von Sonderposten aus Investitionszuweisungen, -zuschüssen und Investitionsbeiträgen*	*-21.970*	*-21.550*	*-21.938*
	5460099	Erträge Auflösung SOPO Sonderinvest. (Tilg. Land)	-570	-600	-567
	5460100	Erträge Auflös SOPO Invest vom öffentl Bereich	-20.250	-19.800	-20.220
	5461000	Erträge Auflös SOPO Invest nicht öffentl Bereich	-1.150	-1.150	-1.151
09	*53*	*Sonstige ordentliche Erträge*	*-8.000*	*-8.000*	*-7.122*
	5399000	andere sonstige betriebliche Erträge	-8.000	-8.000	-7.122
10		**Summe der ordentlichen Erträge (Nr. 1 bis 9)**	**-54.470**	**-59.050**	**-54.984**
		Ordentliche Aufwendungen			
11	*62, 63, 640-643, 647-649, 65*	*Personalaufwendungen*			*13.540*
	6201000	Entg. für geleist. Arbeitszeit (einschl. Zulagen)			8.668
	6201001	Leistungsentgelt Beschäftigte			138
	6201030	Entg. Aushilfen (einschl. Zulagen)			1.683
	6401000	AG-Anteil zur Sozialvers. Entgeltbereich			2.256
	6470000	Zukunftsicherung/Zusatzversorg. Entgeltbereich			795
12	*644-646*	*Versorgungsaufwendungen*			
13	*60, 61, 67-69*	*Aufwendungen für Sach- und Dienstleistungen*	*54.050*	*105.650*	*87.018*
	6010100	Aufw. für Büromat. u. Drucks. d. Verw. u. ähnl. Ei		200	24
	6051000	Strom	7.500	10.000	7.188
	6052000	Gas	2.000	2.000	1.794
	6054000	Heizöl	10.000	20.000	16.443
	6056000	Wasser	350	350	342
	6061000	Materialaufw. für Gebäude u. Außenanlagen	2.000	1.000	1.373
	6062000	Materialaufw. für techn. Anlagen in Betriebsbauten	500	500	3.595
	6063000	Materialaufw. für Einrichtungen und Ausstattungen	3.500	7.000	5.996
	6069000	sonstiger Aufw. für Reparatur u. Instandhaltung	2.700	700	3.577
	6081000	Reinigungsmaterial	500	500	481
	6089000	übriger sonstiger Materialaufwand	900	900	1.592
	6131000	Aufw. Entsch. ehrenamtl. Tätige (sow. N. Hkto 678)			392
	6139000	sonstige weitere Fremdleistungen	1.000	3.000	6.627
	6140000	Frachten u. Fremdlager (inkl. Vers. u.a. Nebenlstg			179
	6161000	Instandh. Gebäude, Außenanl. (Bauunterhaltung)	1.500	1.500	8.128
	6162000	Instandh. von techn. Anlagen in Betriebsbauten	1.500	26.000	3.526
	6163000	Instandh. von Einrichtungen und Ausstattungen	3.000	3.000	3.307
	6166000	Wartungskosten	500	500	650
	6173000	Fremdreinigung	1.000	1.500	803
	6179000	And. sonstige Aufwendungen für bezogene Leistungen	3.000	15.000	6.801

Druck am 17.02.2025

Teilergebnishaushalt Produktbereich 15 Wirtschaft und Tourismus

Stadt Romrod

			Haushaltsansatz		
Nr.	Konten	Bezeichnung	2025	2024	Ergebnis des Jahresabschlusses 2023
	6771000	Aufw. für Sachverst., Rechtsanwälte u. Gerichtskos	500	500	1.874
	6790000	sonstige Aufw. f. d. Inanspruchn. v. Rechten u. Di	150	1.000	
	6832000	Telefonkosten	2.400		203
	6860100	Aufw. für Verfügungsmittel	200	200	
	6861000	Aufw. für Öffentlichkeitsarbeit		800	
	6862000	Aufw. für Gästebewirtung (Repräsentation)	100	100	216
	6869000	sonst. Aufwendungen für Repräsentation	1.000	1.500	4.042
	6900100	Beiträge f. Gebäudebezogene Versicherungen	5.600	4.300	4.285
	6909000	Beiträge für sonstige Versicherungen	700	1.650	1.647
	6910000	Beitr. Wirtschaftsverb. & Berufsvertr, sonst. Vere	1.950	1.950	1.932
14	*66*	*Abschreibungen*	*61.000*	*60.720*	*61.391*
	6611000	Abschr. auf Konzessionen u. a. Schutzrechte	2.320	2.320	2.321
	6620000	Abschr. Gebäude u. -einr. , SachAnlag., InfrStrktV	52.050	53.000	52.449
	6642000	Abschr. auf Betriebsausstattung	2.275	1.900	2.271
	6645000	Abschr. auf Geschäftsausstattung	2.650	2.950	2.647
	6650000	Abschreibung geringwertige Wirtschaftsgüter (GWG)	1.705	550	1.703
15	*71*	*Aufwendungen für Zuweisungen und Zuschüsse sowie besondere Finanzaufwendungen*	*5.000*		*9.000*
	7128400	Baukindergeld der Stadt Romrod	5.000		9.000
16	*73*	*Steueraufwendungen einschl. Aufwendungen aus gesetzlichen Umlageverpflichtungen*			
17	*72*	*Transferaufwendungen*			
18	*70, 74, 76*	*Sonstige ordentliche Aufwendungen*	*700*	*700*	*674*
	7020000	Grundsteuer	700	700	674
19		**Summe der ordentlichen Aufwendungen (Nr. 11 bis 18)**	**120.750**	**167.070**	**171.623**
20		**Verwaltungsergebnis (Nr. 10 ./. Nr. 19)**	**66.280**	**108.020**	**116.639**
21	*56, 57*	*Finanzerträge*			
22	*77*	*Finanzaufwendungen*			
23		**Finanzergebnis (Nr. 21 bis Nr. 22)**			
24		**Ordentliches Ergebnis (Verwaltungsergebnis und Finanzergebnis Nr. 20 und Nr. 23)**	**66.280**	**108.020**	**116.639**
25	*59*	*Außerordentliche Erträge*			
26	*79*	*Außerordentliche Aufwendungen*			
27		**Außerordentliches Ergebnis (Nr. 25 ./. Nr. 26)**			
28		**Jahresergebnis vor internen Leistungsbeziehungen (ordentliches Ergebnis und außerordentliches Ergebnis Nr. 24 und Nr. 27)**	**66.280**	**108.020**	**116.639**
29	*91, 93*	*Erlöse der internen Leistungsbeziehungen*			
30	*92, 95*	*Kosten der internen Leistungsbeziehungen*	*14.500*	*14.500*	
	9200000	Kosten Bauhof Romrod	6.500	6.500	
	9500000	KostenVerwaltung Stadt Romrod	8.000	8.000	
31		**Ergebnis der internen Leistungsbeziehungen**	**14.500**	**14.500**	
32		**Jahresergebnis nach internen Leistungsbeziehungen**	**80.780**	**122.520**	**116.639**

Teilfinanzhaushalt Produktbereich 15 Wirtschaft und Tourismus

Stadt Romrod

Produktbereich 15 Wirtschaft und Tourismus

		Haushaltsansatz				Investitions- und Investitionsförderungs-maßnahmen	
Nr.	Bezeichnung	2025	Verpflichtungs-ermächtigungen	2024	Ergebnis des Jahres-abschlusses 2023	Gesamt-auszahlungs-bedarf	davon bisher bereitgestellt
	Einzahlungen aus Investitionstätigkeit						
20	+ Einz. aus Investitionszuweis. und -zuschüssen sowie aus Investitionsbeiträgen				8.000		
21	+ Einz. aus Abgängen von Vermögensgegenständen des Sachanlagevermögens und des immateriellen Anlagevermögens						
22	+ Einz. aus Abgängen von Vermögensgegenständen des Finanzanlagevermögens						
	Einzahlungen aus Finanzierungstätigkeit						
31	+ Einz. aus der Aufnahme v. Krediten und wirtschaftlich vergleichbaren Vorgängen für Investitionen						
	Summe				**8.000**		
	Auszahlungen aus Investitionstätigkeit						
24	- Ausz. für den Erwerb von Grundstücken und Gebäuden					-1.142.000	-1.142.000
25	- Ausz. für Baumaßnahmen			-16.800	-54.726	-71.800	-71.800
26	- Ausz. für Investitionen in das sonstige Sachanlagevermögen und immaterielle Anlagevermögen	-12.000		-12.000	-8.811	-3.435.920	-3.429.920
	davon: Ausz. aus gewährten Investitionszuweisungen und -zuschüssen					-3.133.920	-3.133.920
27	- Ausz. für Investitionen in das Finanzanlagevermögen						
	Auszahlungen aus Finanzierungstätigkeit						
32	- Ausz. für die Tilgung von Krediten und wirtschaftlich vergleichbaren Vorgängen für Investitionen					-431.750	-431.750
	Summe	**-12.000**		**-28.800**	**-63.537**	**-5.081.470**	**-5.075.470**
	Saldo (Einzahlungen ./. Auszahlungen)	**-12.000**		**-28.800**	**-55.537**	**-5.081.470**	**-5.075.470**

Druck am 17.02.2025

Produktbeschreibung Produkt 151010 Märkte

Stadt Romrod

Produktbereich	15	Wirtschaft und Tourismus
Produktgruppe	1510	Märkte
Produkt	151010	Märkte

Pflichtaufgaben	Nein
Freiwillige Aufgaben	Ja

Teilergebnishaushalt Produkt 151010 Märkte

Stadt Romrod

			Haushaltsansatz		
Nr.	Konten	Bezeichnung	2025	2024	Ergebnis des Jahresabschlusses 2023
		Ordentliche Erträge			
01	*50*	*Privatrechtliche Leistungsentgelte*			
02	*51*	*Öffentlich-rechtliche Leistungsentgelte*			
03	*548-549*	*Kostenersatzleistungen und -erstattungen*			*-700*
	5482000	Kostenerstattungen von Gemeinden/GV			-700
04	*52*	*Bestandsveränderungen und aktivierte Eigenleistungen*			
05	*55*	*Steuern und steuerähnliche Erträge einschl. Erträge aus gesetzlichen Umlagen*			
06	*547*	*Erträge aus Transferleistungen*			
07	*540-543*	*Erträge aus Zuweisungen und Zuschüssen für lfd. Zwecke und allgemeine Umlagen*			
08	*546*	*Erträge aus der Auflösung von Sonderposten aus Investitionszuweisungen, -zuschüssen und Investitionsbeiträgen*			
09	*53*	*Sonstige ordentliche Erträge*	*-6.000*	*-6.000*	*-5.172*
	5399000	andere sonstige betriebliche Erträge	-6.000	-6.000	-5.172
10		**Summe der ordentlichen Erträge (Nr. 1 bis 9)**	**-6.000**	**-6.000**	**-5.872**
		Ordentliche Aufwendungen			
11	*62, 63, 640-643, 647-649, 65*	*Personalaufwendungen*			
12	*644-646*	*Versorgungsaufwendungen*			
13	*60, 61, 67-69*	*Aufwendungen für Sach- und Dienstleistungen*	*3.500*	*7.700*	*10.875*
	6010100	Aufw. für Büromat. u. Drucks. d. Verw. u. ähnl. Ei		200	
	6063000	Materialaufw. für Einrichtungen und Ausstattungen	500	2.000	488
	6069000	sonstiger Aufw. für Reparatur u. Instandhaltung	200	200	344
	6089000	übriger sonstiger Materialaufwand	500	500	943
	6139000	sonstige weitere Fremdleistungen	1.000	3.000	655
	6140000	Frachten u. Fremdlager (inkl. Vers. u.a. Nebenlstg			179
	6179000	And. sonstige Aufwendungen für bezogene Leistungen			4.008
	6860100	Aufw. für Verfügungsmittel	200	200	
	6862000	Aufw. für Gästebewirtung (Repräsentation)	100	100	216
	6869000	sonst. Aufwendungen für Repräsentation	1.000	1.500	4.042
14	*66*	*Abschreibungen*			
15	*71*	*Aufwendungen für Zuweisungen und Zuschüsse sowie besondere Finanzaufwendungen*			
16	*73*	*Steueraufwendungen einschl. Aufwendungen aus gesetzlichen Umlageverpflichtungen*			
17	*72*	*Transferaufwendungen*			
18	*70, 74, 76*	*Sonstige ordentliche Aufwendungen*			
19		**Summe der ordentlichen Aufwendungen (Nr. 11 bis 18)**	**3.500**	**7.700**	**10.875**
20		**Verwaltungsergebnis (Nr. 10 ./. Nr. 19)**	**-2.500**	**1.700**	**5.003**
21	*56, 57*	*Finanzerträge*			
22	*77*	*Finanzaufwendungen*			
23		**Finanzergebnis (Nr. 21 bis Nr. 22)**			
24		**Ordentliches Ergebnis (Verwaltungsergebnis und Finanzergebnis Nr. 20 und Nr. 23)**	**-2.500**	**1.700**	**5.003**
25	*59*	*Außerordentliche Erträge*			
26	*79*	*Außerordentliche Aufwendungen*			
27		**Außerordentliches Ergebnis (Nr. 25 ./. Nr. 26)**			
28		**Jahresergebnis vor internen Leistungsbeziehungen (ordentliches Ergebnis und außerordentliches Ergebnis Nr. 24 und Nr. 27)**	**-2.500**	**1.700**	**5.003**

Druck am 17.02.2025

Teilergebnishaushalt Produkt 151010 Märkte

Stadt Romrod

			Haushaltsansatz		
Nr.	Konten	Bezeichnung	2025	2024	Ergebnis des Jahresabschlusses 2023
29	*91, 93*	*Erlöse der internen Leistungsbeziehungen*			
30	*92, 95*	*Kosten der internen Leistungsbeziehungen*	*9.000*	*9.000*	
	9200000	Kosten Bauhof Romrod	6.500	6.500	
	9500000	KostenVerwaltung Stadt Romrod	2.500	2.500	
31		**Ergebnis der internen Leistungsbeziehungen**	**9.000**	**9.000**	
32		**Jahresergebnis nach internen Leistungsbeziehungen**	**6.500**	**10.700**	**5.003**

Teilfinanzhaushalt Produkt 151010 Märkte

Stadt Romrod

Produktbereich	15	Wirtschaft und Tourismus
Produktgruppe	1510	Märkte
Produkt	151010	Märkte

		Haushaltsansatz				Investitions- und Investitionsförderungs-maßnahmen	
Nr.	Bezeichnung	2025	Verpflichtungs-ermächtigungen	2024	Ergebnis des Jahres-abschlusses 2023	Gesamt-auszahlungs-bedarf	davon bisher bereitgestellt
	Einzahlungen aus Investitionstätigkeit						
20	+ Einz. aus Investitionszuweis. und -zuschüssen sowie aus Investitionsbeiträgen						
21	+ Einz. aus Abgängen von Vermögensgegenständen des Sachanlagevermögens und des immateriellen Anlagevermögens						
22	+ Einz. aus Abgängen von Vermögensgegenständen des Finanzanlagevermögens						
	Einzahlungen aus Finanzierungstätigkeit						
31	+ Einz. aus der Aufnahme v. Krediten und wirtschaftlich vergleichbaren Vorgängen für Investitionen						
	Summe						
	Auszahlungen aus Investitionstätigkeit						
24	- Ausz. für den Erwerb von Grundstücken und Gebäuden						
25	- Ausz. für Baumaßnahmen						
26	- Ausz. für Investitionen in das sonstige Sachanlagevermögen und immaterielle Anlagevermögen davon: Ausz. aus gewährten Investitionszuweisungen und -zuschüssen						
27	- Ausz. für Investitionen in das Finanzanlagevermögen						
	Auszahlungen aus Finanzierungstätigkeit						
32	- Ausz. für die Tilgung von Krediten und wirtschaftlich vergleichbaren Vorgängen für Investitionen						
	Summe						
	Saldo (Einzahlungen ./. Auszahlungen)						

Produktbeschreibung Produkt 151020 Bürgerhäuser

Stadt Romrod

Produktbereich	15	Wirtschaft und Tourismus
Produktgruppe	1510	Märkte
Produkt	151020	Bürgerhäuser

Pflichtaufgaben	Nein
Rechtsbindungsgrad	

Teilergebnishaushalt Produkt 151020 Bürgerhäuser

Stadt Romrod

			Haushaltsansatz		
Nr.	Konten	Bezeichnung	2025	2024	Ergebnis des Jahresabschlusses 2023
		Ordentliche Erträge			
01	*50*	*Privatrechtliche Leistungsentgelte*			
02	*51*	*Öffentlich-rechtliche Leistungsentgelte*	*-20.000*	*-20.000*	*-20.088*
	5113000	Benutzungsgebühren Bürgerhäuser	-20.000	-20.000	-20.088
03	*548-549*	*Kostenersatzleistungen und -erstattungen*	*-4.500*	*-4.500*	*-5.137*
	5487000	Kostenerstattungen von priv Unternehmen			-341
	5488000	Kostenerstattungen von übrigen Bereichen	-4.500	-4.500	-4.795
04	*52*	*Bestandsveränderungen und aktivierte Eigenleistungen*			
05	*55*	*Steuern und steuerähnliche Erträge einschl. Erträge aus gesetzlichen Umlagen*			
06	*547*	*Erträge aus Transferleistungen*			
07	*540-543*	*Erträge aus Zuweisungen und Zuschüssen für lfd. Zwecke und allgemeine Umlagen*			
08	*546*	*Erträge aus der Auflösung von Sonderposten aus Investitionszuweisungen, -zuschüssen und Investitionsbeiträgen*	*-21.970*	*-21.550*	*-21.938*
	5460099	Erträge Auflösung SOPO Sonderinvest. (Tilg. Land)	-570	-600	-567
	5460100	Erträge Auflös SOPO Invest vom öffentl Bereich	-20.250	-19.800	-20.220
	5461000	Erträge Auflös SOPO Invest nicht öffentl Bereich	-1.150	-1.150	-1.151
09	*53*	*Sonstige ordentliche Erträge*	*-2.000*	*-2.000*	*-1.950*
	5399000	andere sonstige betriebliche Erträge	-2.000	-2.000	-1.950
10		**Summe der ordentlichen Erträge (Nr. 1 bis 9)**	**-48.470**	**-48.050**	**-49.112**
		Ordentliche Aufwendungen			
11	*62, 63, 640-643, 647-649, 65*	*Personalaufwendungen*			*13.540*
	6201000	Entg. für geleist. Arbeitszeit (einschl. Zulagen)			8.668
	6201001	Leistungsentgelt Beschäftigte			138
	6201030	Entg. Aushilfen (einschl. Zulagen)			1.683
	6401000	AG-Anteil zur Sozialvers. Entgeltbereich			2.256
	6470000	Zukunftsicherung/Zusatzversorg. Entgeltbereich			795
12	*644-646*	*Versorgungsaufwendungen*			
13	*60, 61, 67-69*	*Aufwendungen für Sach- und Dienstleistungen*	*48.450*	*84.200*	*74.210*
	6010100	Aufw. für Büromat. u. Drucks. d. Verw. u. ähnl. Ei			24
	6051000	Strom	7.500	10.000	7.188
	6052000	Gas	2.000	2.000	1.794
	6054000	Heizöl	10.000	20.000	16.443
	6056000	Wasser	350	350	342
	6061000	Materialaufw. für Gebäude u. Außenanlagen	2.000	1.000	1.373
	6062000	Materialaufw. für techn. Anlagen in Betriebsbauten	500	500	3.595
	6063000	Materialaufw. für Einrichtungen und Ausstattungen	3.000	5.000	5.508
	6069000	sonstiger Aufw. für Reparatur u. Instandhaltung	2.500	500	3.233
	6081000	Reinigungsmaterial	500	500	481
	6089000	übriger sonstiger Materialaufwand	400	400	649
	6131000	Aufw. Entsch. ehrenamtl. Tätige (sow. N. Hkto 678)			392
	6139000	sonstige weitere Fremdleistungen			5.972
	6161000	Instandh. Gebäude, Außenanl. (Bauunterhaltung)	1.500	1.500	8.128
	6162000	Instandh. von techn. Anlagen in Betriebsbauten	1.500	26.000	3.526
	6163000	Instandh. von Einrichtungen und Ausstattungen	3.000	3.000	3.307
	6166000	Wartungskosten	500	500	650
	6173000	Fremdreinigung	1.000	1.500	803
	6179000	And. sonstige Aufwendungen für bezogene Leistungen	3.000	5.000	2.793
	6771000	Aufw. für Sachverst., Rechtsanwälte u. Gerichtskos	500	500	1.874
	6832000	Telefonkosten	2.400		203

Druck am 17.02.2025

Teilergebnishaushalt Produkt 151020 Bürgerhäuser

Stadt Romrod

			Haushaltsansatz		
Nr.	Konten	Bezeichnung	2025	2024	Ergebnis des Jahresabschlusses 2023
	6900100	Beiträge f. Gebäudebezogene Versicherungen	5.600	4.300	4.285
	6909000	Beiträge für sonstige Versicherungen	700	1.650	1.647
14	*66*	*Abschreibungen*	*58.680*	*58.400*	*59.070*
	6620000	Abschr. Gebäude u. -einr. , SachAnlag., InfrStrktV	52.050	53.000	52.449
	6642000	Abschr. auf Betriebsausstattung	2.275	1.900	2.271
	6645000	Abschr. auf Geschäftsausstattung	2.650	2.950	2.647
	6650000	Abschreibung geringwertige Wirtschaftsgüter (GWG)	1.705	550	1.703
15	*71*	*Aufwendungen für Zuweisungen und Zuschüsse sowie besondere Finanzaufwendungen*			
16	*73*	*Steueraufwendungen einschl. Aufwendungen aus gesetzlichen Umlageverpflichtungen*			
17	*72*	*Transferaufwendungen*			
18	*70, 74, 76*	*Sonstige ordentliche Aufwendungen*	*700*	*700*	*674*
	7020000	Grundsteuer	700	700	674
19		**Summe der ordentlichen Aufwendungen (Nr. 11 bis 18)**	**107.830**	**143.300**	**147.494**
20		**Verwaltungsergebnis (Nr. 10 ./. Nr. 19)**	**59.360**	**95.250**	**98.382**
21	*56, 57*	*Finanzerträge*			
22	*77*	*Finanzaufwendungen*			
23		**Finanzergebnis (Nr. 21 bis Nr. 22)**			
24		**Ordentliches Ergebnis (Verwaltungsergebnis und Finanzergebnis Nr. 20 und Nr. 23)**	**59.360**	**95.250**	**98.382**
25	*59*	*Außerordentliche Erträge*			
26	*79*	*Außerordentliche Aufwendungen*			
27		**Außerordentliches Ergebnis (Nr. 25 ./. Nr. 26)**			
28		**Jahresergebnis vor internen Leistungsbeziehungen (ordentliches Ergebnis und außerordentliches Ergebnis Nr. 24 und Nr. 27)**	**59.360**	**95.250**	**98.382**
29	*91, 93*	*Erlöse der internen Leistungsbeziehungen*			
30	*92, 95*	*Kosten der internen Leistungsbeziehungen*	*5.000*	*5.000*	
	9500000	KostenVerwaltung Stadt Romrod	5.000	5.000	
31		**Ergebnis der internen Leistungsbeziehungen**	**5.000**	**5.000**	
32		**Jahresergebnis nach internen Leistungsbeziehungen**	**64.360**	**100.250**	**98.382**

Teilfinanzhaushalt Produkt 151020 Bürgerhäuser

Stadt Romrod

Produktbereich	15	Wirtschaft und Tourismus
Produktgruppe	1510	Märkte
Produkt	151020	Bürgerhäuser

		Haushaltsansatz				Investitions- und Investitionsförderungs-maßnahmen	
Nr.	Bezeichnung	2025	Verpflichtungs-ermächtigungen	2024	Ergebnis des Jahres-abschlusses 2023	Gesamt-auszahlungs-bedarf	davon bisher bereitgestellt
	Einzahlungen aus Investitionstätigkeit						
20	+ Einz. aus Investitionszuweis. und -zuschüssen sowie aus Investitionsbeiträgen				8.000		
21	+ Einz. aus Abgängen von Vermögensgegenständen des Sachanlagevermögens und des immateriellen Anlagevermögens						
22	+ Einz. aus Abgängen von Vermögensgegenständen des Finanzanlagevermögens						
	Einzahlungen aus Finanzierungstätigkeit						
31	+ Einz. aus der Aufnahme v. Krediten und wirtschaftlich vergleichbaren Vorgängen für Investitionen						
	Summe				**8.000**		
	Auszahlungen aus Investitionstätigkeit						
24	- Ausz. für den Erwerb von Grundstücken und Gebäuden					-1.132.000	-1.132.000
25	- Ausz. für Baumaßnahmen			-6.800	-54.726	-61.800	-61.800
26	- Ausz. für Investitionen in das sonstige Sachanlagevermögen und immaterielle Anlagevermögen davon: Ausz. aus gewährten Investitionszuweisungen und -zuschüssen	-12.000		-12.000	-8.811	-302.000	-296.000
27	- Ausz. für Investitionen in das Finanzanlagevermögen						
	Auszahlungen aus Finanzierungstätigkeit						
32	- Ausz. für die Tilgung von Krediten und wirtschaftlich vergleichbaren Vorgängen für Investitionen					-389.650	-389.650
	Summe	**-12.000**		**-18.800**	**-63.537**	**-1.885.450**	**-1.879.450**
	Saldo (Einzahlungen ./. Auszahlungen)	**-12.000**		**-18.800**	**-55.537**	**-1.885.450**	**-1.879.450**

Investitionen Produkt 151020 Bürgerhäuser

Stadt Romrod

Nr. Bezeichnung	Ansatz 2025	Verpflichtungs-Ermächtigungen	Ansatz 2024	Jahres-ergebnis 2023	Finanzplan 2026	Finanzplan 2027 2028	Bish. bereitgest. Ges. Ein-Ausz.
I151-23-01 GWG Bürgerhäuser	-2.000,00		-2.000,00	-375,68	-2.000,00	-2.000,00 -2.000,00	-6.000,00 -375,68
26 26 Ausz.f.Invest.i.d.sonst.Sachanl.vermögen	-2.000,00		-2.000,00	-375,68	-2.000,00	-2.000,00 -2.000,00	-6.000,00 -375,68
I151-24-02 BGA Bürgerhäuser	-10.000,00		-10.000,00				-20.000,00
26 26 Ausz.f.Invest.i.d.sonst.Sachanl.vermögen	-10.000,00		-10.000,00				-20.000,00
Gesamtsumme	**-12.000,00**		**-12.000,00**	**-375,68**	**-2.000,00**	**-2.000,00 -2.000,00**	**-26.000,00 -375,68**

Produktbeschreibung Produkt 152020 Fremdenverkehr und Wirtschaftsförderung

Stadt Romrod

Produktbereich	15	Wirtschaft und Tourismus
Produktgruppe	1520	Fremdenverkehr und Wirtschaftsförderung
Produkt	152020	Fremdenverkehr und Wirtschaftsförderung

Pflichtaufgaben	Nein
Freiwillige Aufgaben	Ja

Teilergebnishaushalt Produkt 152020 Fremdenverkehr und Wirtschaftsförderung

Stadt Romrod

			Haushaltsansatz		
Nr.	Konten	Bezeichnung	2025	2024	Ergebnis des Jahresabschlusses 2023
		Ordentliche Erträge			
01	*50*	*Privatrechtliche Leistungsentgelte*			
02	*51*	*Öffentlich-rechtliche Leistungsentgelte*			
03	*548-549*	*Kostenersatzleistungen und -erstattungen*		*-5.000*	
	5487000	Kostenerstattungen von priv Unternehmen		-5.000	
04	*52*	*Bestandsveränderungen und aktivierte Eigenleistungen*			
05	*55*	*Steuern und steuerähnliche Erträge einschl. Erträge aus gesetzlichen Umlagen*			
06	*547*	*Erträge aus Transferleistungen*			
07	*540-543*	*Erträge aus Zuweisungen und Zuschüssen für lfd. Zwecke und allgemeine Umlagen*			
08	*546*	*Erträge aus der Auflösung von Sonderposten aus Investitionszuweisungen, -zuschüssen und Investitionsbeiträgen*			
09	*53*	*Sonstige ordentliche Erträge*			
10		**Summe der ordentlichen Erträge (Nr. 1 bis 9)**		**-5.000**	
		Ordentliche Aufwendungen			
11	*62, 63, 640-643, 647-649, 65*	*Personalaufwendungen*			
12	*644-646*	*Versorgungsaufwendungen*			
13	*60, 61, 67-69*	*Aufwendungen für Sach- und Dienstleistungen*	*2.100*	*13.750*	*1.932*
	6179000	And. sonstige Aufwendungen für bezogene Leistungen		10.000	
	6790000	sonstige Aufw. f. d. Inanspruchn. v. Rechten u. Di	150	1.000	
	6861000	Aufw. für Öffentlichkeitsarbeit		800	
	6910000	Beitr. Wirtschaftsverb. & Berufsvertr, sonst. Vere	1.950	1.950	1.932
14	*66*	*Abschreibungen*	*2.320*	*2.320*	*2.321*
	6611000	Abschr. auf Konzessionen u. a. Schutzrechte	2.320	2.320	2.321
15	*71*	*Aufwendungen für Zuweisungen und Zuschüsse sowie besondere Finanzaufwendungen*	*5.000*		*9.000*
	7128400	Baukindergeld der Stadt Romrod	5.000		9.000
16	*73*	*Steueraufwendungen einschl. Aufwendungen aus gesetzlichen Umlageverpflichtungen*			
17	*72*	*Transferaufwendungen*			
18	*70, 74, 76*	*Sonstige ordentliche Aufwendungen*			
19		**Summe der ordentlichen Aufwendungen (Nr. 11 bis 18)**	**9.420**	**16.070**	**13.253**
20		**Verwaltungsergebnis (Nr. 10 ./. Nr. 19)**	**9.420**	**11.070**	**13.253**
21	*56, 57*	*Finanzerträge*			
22	*77*	*Finanzaufwendungen*			
23		**Finanzergebnis (Nr. 21 bis Nr. 22)**			
24		**Ordentliches Ergebnis (Verwaltungsergebnis und Finanzergebnis Nr. 20 und Nr. 23)**	**9.420**	**11.070**	**13.253**
25	*59*	*Außerordentliche Erträge*			
26	*79*	*Außerordentliche Aufwendungen*			
27		**Außerordentliches Ergebnis (Nr. 25 ./. Nr. 26)**			
28		**Jahresergebnis vor internen Leistungsbeziehungen (ordentliches Ergebnis und außerordentliches Ergebnis Nr. 24 und Nr. 27)**	**9.420**	**11.070**	**13.253**
29	*91, 93*	*Erlöse der internen Leistungsbeziehungen*			
30	*92, 95*	*Kosten der internen Leistungsbeziehungen*	*500*	*500*	
	9500000	KostenVerwaltung Stadt Romrod	500	500	
31		**Ergebnis der internen Leistungsbeziehungen**	**500**	**500**	
32		**Jahresergebnis nach internen Leistungsbeziehungen**	**9.920**	**11.570**	**13.253**

Druck am 17.02.2025

Teilfinanzhaushalt Produkt 152020 Fremdenverkehr und Wirtschaftsförderung

Stadt Romrod

Produktbereich	15	Wirtschaft und Tourismus
Produktgruppe	1520	Fremdenverkehr und Wirtschaftsförderung
Produkt	152020	Fremdenverkehr und Wirtschaftsförderung

		Haushaltsansatz				Investitions- und Investitionsförderungs-maßnahmen	
Nr.	Bezeichnung	2025	Verpflichtungs-ermächtigungen	2024	Ergebnis des Jahres-abschlusses 2023	Gesamt-auszahlungs-bedarf	davon bisher bereitgestellt
	Einzahlungen aus Investitionstätigkeit						
20	+ Einz. aus Investitionszuweis. und -zuschüssen sowie aus Investitionsbeiträgen						
21	+ Einz. aus Abgängen von Vermögensgegenständen des Sachanlagevermögens und des immateriellen Anlagevermögens						
22	+ Einz. aus Abgängen von Vermögensgegenständen des Finanzanlagevermögens						
	Einzahlungen aus Finanzierungstätigkeit						
31	+ Einz. aus der Aufnahme v. Krediten und wirtschaftlich vergleichbaren Vorgängen für Investitionen						
	Summe						
	Auszahlungen aus Investitionstätigkeit						
24	- Ausz. für den Erwerb von Grundstücken und Gebäuden					-10.000	-10.000
25	- Ausz. für Baumaßnahmen			-10.000		-10.000	-10.000
26	- Ausz. für Investitionen in das sonstige Sachanlagevermögen und immaterielle Anlagevermögen					-3.133.920	-3.133.920
	davon: Ausz. aus gewährten Investitionszuweisungen und -zuschüssen					-3.133.920	-3.133.920
27	- Ausz. für Investitionen in das Finanzanlagevermögen						
	Auszahlungen aus Finanzierungstätigkeit						
32	- Ausz. für die Tilgung von Krediten und wirtschaftlich vergleichbaren Vorgängen für Investitionen					-42.100	-42.100
	Summe			**-10.000**		**-3.196.020**	**-3.196.020**
	Saldo (Einzahlungen ./. Auszahlungen)			**-10.000**		**-3.196.020**	**-3.196.020**

Investitionen Produkt 152020 Fremdenverkehr und Wirtschaftsförderung

Stadt Romrod

Nr. Bezeichnung	Ansatz 2025	Verpflichtungs-Ermächtigungen	Ansatz 2024	Jahres-ergebnis 2023	Finanzplan 2026	Finanzplan 2027 2028	Bish. bereitgest. Ges. Ein-Ausz.
I152-24-01 Werbeanlagen - Stadtmarketing			-10.000,00				-10.000,00 -9.996,00
12 12 Auszahlungen für Sach- und Dienstleistungen							-9.996,00
25 25 Auszahlungen für Baumaßnahmen			-10.000,00				-10.000,00
Gesamtsumme			**-10.000,00**				**-10.000,00** **-9.996,00**

Druck am 17.02.2025

Teilergebnishaushalt Produktbereich 16 Allgemeine Finanzwirtschaft

Stadt Romrod

			Haushaltsansatz		
Nr.	Konten	Bezeichnung	2025	2024	Ergebnis des Jahresabschlusses 2023
		Ordentliche Erträge			
01	*50*	*Privatrechtliche Leistungsentgelte*			
02	*51*	*Öffentlich-rechtliche Leistungsentgelte*			
03	*548-549*	*Kostenersatzleistungen und -erstattungen*			
04	*52*	*Bestandsveränderungen und aktivierte Eigenleistungen*			
05	*55*	*Steuern und steuerähnliche Erträge einschl. Erträge aus gesetzlichen Umlagen*	*-3.422.848*	*-3.007.173*	*-3.306.468*
	5500100	Gemeindeanteil an der Einkommensteuer	-1.714.817	-1.556.832	-1.491.625
	5504000	Gemeindeanteil an der Umsatzsteuer	-92.031	-97.341	-92.352
	5551000	Grundsteuer A	-55.000	-57.000	-55.955
	5552000	Grundsteuer B	-540.000	-375.000	-370.591
	5553000	Gewerbesteuer	-1.000.000	-900.000	-1.275.716
	5559200	Hundesteuer	-21.000	-21.000	-20.229
06	*547*	*Erträge aus Transferleistungen*	*-106.748*	*-98.364*	*-95.499*
	5477000	Ausgleichsleistungen Familienleistungsgesetz	-106.748	-98.364	-95.499
07	*540-543*	*Erträge aus Zuweisungen und Zuschüssen für lfd. Zwecke und allgemeine Umlagen*	*-1.026.215*	*-1.161.235*	*-1.296.924*
	5401010	Schlüsselzuweisungen	-1.026.215	-1.161.235	-1.296.924
08	*546*	*Erträge aus der Auflösung von Sonderposten aus Investitionszuweisungen, -zuschüssen und Investitionsbeiträgen*	*-45.000*	*-47.000*	*-45.042*
	5460100	Erträge Auflös SOPO Invest vom öffentl Bereich	-45.000	-47.000	-45.042
09	*53*	*Sonstige ordentliche Erträge*			*3.292*
	5309100	Konzessionsabgaben			3.292
10		**Summe der ordentlichen Erträge (Nr. 1 bis 9)**	**-4.600.811**	**-4.313.772**	**-4.740.641**
		Ordentliche Aufwendungen			
11	*62, 63, 640-643, 647-649, 65*	*Personalaufwendungen*			
12	*644-646*	*Versorgungsaufwendungen*			
13	*60, 61, 67-69*	*Aufwendungen für Sach- und Dienstleistungen*			*273*
	6179200	Pflege und Miete EWO PAMELA			273
14	*66*	*Abschreibungen*			*1.297*
	6672000	Einzelwertberichtigung			1.297
15	*71*	*Aufwendungen für Zuweisungen und Zuschüsse sowie besondere Finanzaufwendungen*			
16	*73*	*Steueraufwendungen einschl. Aufwendungen aus gesetzlichen Umlageverpflichtungen*	*2.582.735*	*2.420.484*	*2.373.016*
	7353117	Heimatumlage Umlage Starkes Hessen	56.494	50.844	73.592
	7354100	Kreisumlage	1.596.585	1.497.128	1.459.181
	7354200	Schulumlage	838.747	790.694	721.820
	7380100	Gewerbesteuerumlage	90.909	81.818	118.423
17	*72*	*Transferaufwendungen*			
18	*70, 74, 76*	*Sonstige ordentliche Aufwendungen*			
19		**Summe der ordentlichen Aufwendungen (Nr. 11 bis 18)**	**2.582.735**	**2.420.484**	**2.374.586**
20		**Verwaltungsergebnis (Nr. 10 ./. Nr. 19)**	**-2.018.076**	**-1.893.288**	**-2.366.055**
21	*56, 57*	*Finanzerträge*	*-3.500*	*-4.000*	*3.300*
	5710110	Zinsen Geldanlagen		-500	-45
	5763000	Verzinsung von Steuernachforderungen u. -erstatt.	-3.500	-3.500	3.349
	5790900	Übrige sonstige Zinsen und ähnl. Erträge			-4
22	*77*	*Finanzaufwendungen*	*111.577*	*120.700*	*72.522*
	7710000	Bankzinsen	110.000	117.000	1.951
	7710099	Kreditzinsen "Zinsdienstumlage"	577	700	70.603

Druck am 17.02.2025

Teilergebnishaushalt Produktbereich 16 Allgemeine Finanzwirtschaft

Stadt Romrod

			Haushaltsansatz		
Nr.	Konten	Bezeichnung	2025	2024	Ergebnis des Jahresabschlusses 2023
	7790010	Erstattungszinsen Gewerbesteuerveranlagung	1.000	3.000	-32
23		**Finanzergebnis (Nr. 21 bis Nr. 22)**	**108.077**	**116.700**	**75.822**
24		**Ordentliches Ergebnis (Verwaltungsergebnis und Finanzergebnis Nr. 20 und Nr. 23)**	**-1.909.999**	**-1.776.588**	**-2.290.233**
25	*59*	*Außerordentliche Erträge*			*-733*
	5990900	sonstige außerordentliche Erträge			-732
	5991000	Ausbuchung Kleinbeträge			-2
26	*79*	*Außerordentliche Aufwendungen*			*27*
	7942200	Verl.a.Abg.v.Fin.Anl.v. verb.Untern.Bet.u.Sond.V			27
27		**Außerordentliches Ergebnis (Nr. 25 ./. Nr. 26)**			**-706**
28		**Jahresergebnis vor internen Leistungsbeziehungen (ordentliches Ergebnis und außerordentliches Ergebnis Nr. 24 und Nr. 27)**	**-1.909.999**	**-1.776.588**	**-2.290.939**
29	*91, 93*	*Erlöse der internen Leistungsbeziehungen*			
30	*92, 95*	*Kosten der internen Leistungsbeziehungen*			
31		**Ergebnis der internen Leistungsbeziehungen**			
32		**Jahresergebnis nach internen Leistungsbeziehungen**	**-1.909.999**	**-1.776.588**	**-2.290.939**

Teilfinanzhaushalt Produktbereich 16 Allgemeine Finanzwirtschaft

Stadt Romrod

Produktbereich 16 Allgemeine Finanzwirtschaft

		Haushaltsansatz				Investitions- und Investitionsförderungs-maßnahmen	
Nr.	Bezeichnung	2025	Verpflichtungs-ermächtigungen	2024	Ergebnis des Jahres-abschlusses 2023	Gesamt-auszahlungs-bedarf	davon bisher bereitgestellt
	Einzahlungen aus Investitionstätigkeit						
20	+ Einz. aus Investitionszuweis. und -zuschüssen sowie aus Investitionsbeiträgen	35.240		27.000	39.240		
21	+ Einz. aus Abgängen von Vermögensgegenständen des Sachanlagevermögens und des immateriellen Anlagevermögens						
22	+ Einz. aus Abgängen von Vermögensgegenständen des Finanzanlagevermögens				123		
	Einzahlungen aus Finanzierungstätigkeit						
31	+ Einz. aus der Aufnahme v. Krediten und wirtschaftlich vergleichbaren Vorgängen für Investitionen	1.800.000		3.250.000			
	Summe	**1.835.240**		**3.277.000**	**39.363**		
	Auszahlungen aus Investitionstätigkeit						
24	- Ausz. für den Erwerb von Grundstücken und Gebäuden						
25	- Ausz. für Baumaßnahmen						
26	- Ausz. für Investitionen in das sonstige Sachanlagevermögen und immaterielle Anlagevermögen davon: Ausz. aus gewährten Investitionszuweisungen und -zuschüssen						
27	- Ausz. für Investitionen in das Finanzanlagevermögen						
	Auszahlungen aus Finanzierungstätigkeit						
32	- Ausz. für die Tilgung von Krediten und wirtschaftlich vergleichbaren Vorgängen für Investitionen	-210.885		-214.012	-120.540	-1.674.174	-602.190
	Summe	**-210.885**		**-214.012**	**-120.540**	**-1.674.174**	**-602.190**
	Saldo (Einzahlungen ./. Auszahlungen)	**1.624.355**		**3.062.988**	**-81.177**	**-1.674.174**	**-602.190**

Produktbeschreibung Produkt 161010 Steuern, allgemeine Zuweisungen und Umlagen

Stadt Romrod

Produktbereich	16	Allgemeine Finanzwirtschaft
Produktgruppe	1610	Steuern, allgemeine Zuweisungen und Umlagen
Produkt	161010	Steuern, allgemeine Zuweisungen und Umlagen

Pflichtaufgaben	Ja
Rechtsbindungsgrad	

Teilergebnishaushalt Produkt 161010 Steuern, allgemeine Zuweisungen und Umlagen

Stadt Romrod

			Haushaltsansatz		
Nr.	Konten	Bezeichnung	2025	2024	Ergebnis des Jahresabschlusses 2023
		Ordentliche Erträge			
01	*50*	*Privatrechtliche Leistungsentgelte*			
02	*51*	*Öffentlich-rechtliche Leistungsentgelte*			
03	*548-549*	*Kostenersatzleistungen und -erstattungen*			
04	*52*	*Bestandsveränderungen und aktivierte Eigenleistungen*			
05	*55*	*Steuern und steuerähnliche Erträge einschl. Erträge aus gesetzlichen Umlagen*	*-3.422.848*	*-3.007.173*	*-3.306.468*
	5500100	Gemeindeanteil an der Einkommensteuer	-1.714.817	-1.556.832	-1.491.625
	5504000	Gemeindeanteil an der Umsatzsteuer	-92.031	-97.341	-92.352
	5551000	Grundsteuer A	-55.000	-57.000	-55.955
	5552000	Grundsteuer B	-540.000	-375.000	-370.591
	5553000	Gewerbesteuer	-1.000.000	-900.000	-1.275.716
	5559200	Hundesteuer	-21.000	-21.000	-20.229
06	*547*	*Erträge aus Transferleistungen*	*-106.748*	*-98.364*	*-95.499*
	5477000	Ausgleichsleistungen Familienleistungsgesetz	-106.748	-98.364	-95.499
07	*540-543*	*Erträge aus Zuweisungen und Zuschüssen für lfd. Zwecke und allgemeine Umlagen*	*-1.026.215*	*-1.161.235*	*-1.296.924*
	5401010	Schlüsselzuweisungen	-1.026.215	-1.161.235	-1.296.924
08	*546*	*Erträge aus der Auflösung von Sonderposten aus Investitionszuweisungen, -zuschüssen und Investitionsbeiträgen*	*-45.000*	*-47.000*	*-45.042*
	5460100	Erträge Auflös SOPO Invest vom öffentl Bereich	-45.000	-47.000	-45.042
09	*53*	*Sonstige ordentliche Erträge*			*3.292*
	5309100	Konzessionsabgaben			3.292
10		**Summe der ordentlichen Erträge (Nr. 1 bis 9)**	**-4.600.811**	**-4.313.772**	**-4.740.641**
		Ordentliche Aufwendungen			
11	*62, 63, 640-643, 647-649, 65*	*Personalaufwendungen*			
12	*644-646*	*Versorgungsaufwendungen*			
13	*60, 61, 67-69*	*Aufwendungen für Sach- und Dienstleistungen*			
14	*66*	*Abschreibungen*			*1.297*
	6672000	Einzelwertberichtigung			1.297
15	*71*	*Aufwendungen für Zuweisungen und Zuschüsse sowie besondere Finanzaufwendungen*			
16	*73*	*Steueraufwendungen einschl. Aufwendungen aus gesetzlichen Umlageverpflichtungen*	*2.582.735*	*2.420.484*	*2.373.016*
	7353117	Heimatumlage Umlage Starkes Hessen	56.494	50.844	73.592
	7354100	Kreisumlage	1.596.585	1.497.128	1.459.181
	7354200	Schulumlage	838.747	790.694	721.820
	7380100	Gewerbesteuerumlage	90.909	81.818	118.423
17	*72*	*Transferaufwendungen*			
18	*70, 74, 76*	*Sonstige ordentliche Aufwendungen*			
19		**Summe der ordentlichen Aufwendungen (Nr. 11 bis 18)**	**2.582.735**	**2.420.484**	**2.374.313**
20		**Verwaltungsergebnis (Nr. 10 ./. Nr. 19)**	**-2.018.076**	**-1.893.288**	**-2.366.328**
21	*56, 57*	*Finanzerträge*	*-3.500*	*-3.500*	*3.349*
	5763000	Verzinsung von Steuernachforderungen u. -erstatt.	-3.500	-3.500	3.349
22	*77*	*Finanzaufwendungen*	*1.577*	*3.700*	*70.571*
	7710099	Kreditzinsen "Zinsdienstumlage"	577	700	70.603
	7790010	Erstattungszinsen Gewerbesteuerveranlagung	1.000	3.000	-32
23		**Finanzergebnis (Nr. 21 bis Nr. 22)**	**-1.923**	**200**	**73.920**

Druck am 17.02.2025

Teilergebnishaushalt Produkt 161010 Steuern, allgemeine Zuweisungen und Umlagen

Stadt Romrod

			Haushaltsansatz		
Nr.	Konten	Bezeichnung	2025	2024	Ergebnis des Jahresabschlusses 2023
24		**Ordentliches Ergebnis (Verwaltungsergebnis und Finanzergebnis Nr. 20 und Nr. 23)**	**-2.019.999**	**-1.893.088**	**-2.292.408**
25	*59*	*Außerordentliche Erträge*			*-732*
	5990900	sonstige außerordentliche Erträge			-732
26	*79*	*Außerordentliche Aufwendungen*			
27		**Außerordentliches Ergebnis (Nr. 25 ./. Nr. 26)**			**-732**
28		**Jahresergebnis vor internen Leistungsbeziehungen (ordentliches Ergebnis und außerordentliches Ergebnis Nr. 24 und Nr. 27)**	**-2.019.999**	**-1.893.088**	**-2.293.140**
29	*91, 93*	*Erlöse der internen Leistungsbeziehungen*			
30	*92, 95*	*Kosten der internen Leistungsbeziehungen*			
31		**Ergebnis der internen Leistungsbeziehungen**			
32		**Jahresergebnis nach internen Leistungsbeziehungen**	**-2.019.999**	**-1.893.088**	**-2.293.140**

Teilfinanzhaushalt Produkt 161010 Steuern, allgemeine Zuweisungen und Umlagen

Stadt Romrod

Produktbereich	16	Allgemeine Finanzwirtschaft
Produktgruppe	1610	Steuern, allgemeine Zuweisungen und Umlagen
Produkt	161010	Steuern, allgemeine Zuweisungen und Umlagen

		Haushaltsansatz				Investitions- und Investitionsförderungs-maßnahmen	
Nr.	Bezeichnung	2025	Verpflichtungs-ermächtigungen	2024	Ergebnis des Jahres-abschlusses 2023	Gesamt-auszahlungs-bedarf	davon bisher bereitgestellt
	Einzahlungen aus Investitionstätigkeit						
20	+ Einz. aus Investitionszuweis. und -zuschüssen sowie aus Investitionsbeiträgen	27.000		27.000	31.000		
21	+ Einz. aus Abgängen von Vermögensgegenständen des Sachanlagevermögens und des immateriellen Anlagevermögens						
22	+ Einz. aus Abgängen von Vermögensgegenständen des Finanzanlagevermögens						
	Einzahlungen aus Finanzierungstätigkeit						
31	+ Einz. aus der Aufnahme v. Krediten und wirtschaftlich vergleichbaren Vorgängen für Investitionen						
	Summe	**27.000**		**27.000**	**31.000**		
	Auszahlungen aus Investitionstätigkeit						
24	- Ausz. für den Erwerb von Grundstücken und Gebäuden						
25	- Ausz. für Baumaßnahmen						
26	- Ausz. für Investitionen in das sonstige Sachanlagevermögen und immaterielle Anlagevermögen davon: Ausz. aus gewährten Investitionszuweisungen und -zuschüssen						
27	- Ausz. für Investitionen in das Finanzanlagevermögen						
	Auszahlungen aus Finanzierungstätigkeit						
32	- Ausz. für die Tilgung von Krediten und wirtschaftlich vergleichbaren Vorgängen für Investitionen						
	Summe						
	Saldo (Einzahlungen ./. Auszahlungen)	**27.000**		**27.000**	**31.000**		

Investitionen Produkt 161010 Steuern, allgemeine Zuweisungen und Umlagen

Stadt Romrod

Nr. Bezeichnung	Ansatz 2025	Verpflichtungs-Ermächtigungen	Ansatz 2024	Jahres-ergebnis 2023	Finanzplan 2026	Finanzplan 2027 2028	Bish. bereitgest. Ges. Ein-Ausz.
I161-23-01 Investitionsstrukturpauschale ländl. Raum	27.000,00		27.000,00	31.000,00	27.000,00	27.000,00 27.000,00	85.000,00 59.000,00
20 20 Einz.a.Inv.zuw.u.-zusch.s.a.Inv.beitr.	27.000,00		27.000,00	31.000,00	27.000,00	27.000,00 27.000,00	85.000,00 59.000,00
Gesamtsumme	**27.000,00**		**27.000,00**	**31.000,00**	**27.000,00**	**27.000,00 27.000,00**	**85.000,00 59.000,00**

Druck am 17.02.2025

Produktbeschreibung Produkt 162010 Sonstige allgemeine Finanzwirtschaft

Stadt Romrod

Produktbereich	16	Allgemeine Finanzwirtschaft
Produktgruppe	1620	Sonstige allgemeine Finanzwirtschaft
Produkt	162010	Sonstige allgemeine Finanzwirtschaft

Pflichtaufgaben	Ja
Rechtsbindungsgrad	

Teilergebnishaushalt Produkt 162010 Sonstige allgemeine Finanzwirtschaft

Stadt Romrod

			Haushaltsansatz		
Nr.	Konten	Bezeichnung	2025	2024	Ergebnis des Jahresabschlusses 2023
		Ordentliche Erträge			
01	*50*	*Privatrechtliche Leistungsentgelte*			
02	*51*	*Öffentlich-rechtliche Leistungsentgelte*			
03	*548-549*	*Kostenersatzleistungen und -erstattungen*			
04	*52*	*Bestandsveränderungen und aktivierte Eigenleistungen*			
05	*55*	*Steuern und steuerähnliche Erträge einschl. Erträge aus gesetzlichen Umlagen*			
06	*547*	*Erträge aus Transferleistungen*			
07	*540-543*	*Erträge aus Zuweisungen und Zuschüssen für lfd. Zwecke und allgemeine Umlagen*			
08	*546*	*Erträge aus der Auflösung von Sonderposten aus Investitionszuweisungen, -zuschüssen und Investitionsbeiträgen*			
09	*53*	*Sonstige ordentliche Erträge*			
10		**Summe der ordentlichen Erträge (Nr. 1 bis 9)**			
		Ordentliche Aufwendungen			
11	*62, 63, 640-643, 647-649, 65*	*Personalaufwendungen*			
12	*644-646*	*Versorgungsaufwendungen*			
13	*60, 61, 67-69*	*Aufwendungen für Sach- und Dienstleistungen*			*273*
	6179200	Pflege und Miete EWO PAMELA			273
14	*66*	*Abschreibungen*			
15	*71*	*Aufwendungen für Zuweisungen und Zuschüsse sowie besondere Finanzaufwendungen*			
16	*73*	*Steueraufwendungen einschl. Aufwendungen aus gesetzlichen Umlageverpflichtungen*			
17	*72*	*Transferaufwendungen*			
18	*70, 74, 76*	*Sonstige ordentliche Aufwendungen*			
19		**Summe der ordentlichen Aufwendungen (Nr. 11 bis 18)**			**273**
20		**Verwaltungsergebnis (Nr. 10 ./. Nr. 19)**			**273**
21	*56, 57*	*Finanzerträge*		*-500*	*-49*
	5710110	Zinsen Geldanlagen		-500	-45
	5790900	Übrige sonstige Zinsen und ähnl. Erträge			-4
22	*77*	*Finanzaufwendungen*	*110.000*	*117.000*	*1.951*
	7710000	Bankzinsen	110.000	117.000	1.951
23		**Finanzergebnis (Nr. 21 bis Nr. 22)**	**110.000**	**116.500**	**1.902**
24		**Ordentliches Ergebnis (Verwaltungsergebnis und Finanzergebnis Nr. 20 und Nr. 23)**	**110.000**	**116.500**	**2.175**
25	*59*	*Außerordentliche Erträge*			*-2*
	5991000	Ausbuchung Kleinbeträge			-2
26	*79*	*Außerordentliche Aufwendungen*			*27*
	7942200	Verl.a.Abg.v.Fin.Anl.v. verb.Untern.Bet.u.Sond.V			27
27		**Außerordentliches Ergebnis (Nr. 25 ./. Nr. 26)**			**26**
28		**Jahresergebnis vor internen Leistungsbeziehungen (ordentliches Ergebnis und außerordentliches Ergebnis Nr. 24 und Nr. 27)**	**110.000**	**116.500**	**2.201**
29	*91, 93*	*Erlöse der internen Leistungsbeziehungen*			
30	*92, 95*	*Kosten der internen Leistungsbeziehungen*			
31		**Ergebnis der internen Leistungsbeziehungen**			
32		**Jahresergebnis nach internen Leistungsbeziehungen**	**110.000**	**116.500**	**2.201**

Druck am 17.02.2025

Teilfinanzhaushalt Produkt 162010 Sonstige allgemeine Finanzwirtschaft

Stadt Romrod

Produktbereich	16	Allgemeine Finanzwirtschaft
Produktgruppe	1620	Sonstige allgemeine Finanzwirtschaft
Produkt	162010	Sonstige allgemeine Finanzwirtschaft

		Haushaltsansatz				Investitions- und Investitionsförderungs-maßnahmen	
Nr.	Bezeichnung	2025	Verpflichtungs-ermächtigungen	2024	Ergebnis des Jahres-abschlusses 2023	Gesamt-auszahlungs-bedarf	davon bisher bereitgestellt
	Einzahlungen aus Investitionstätigkeit						
20	+ Einz. aus Investitionszuweis. und -zuschüssen sowie aus Investitionsbeiträgen	8.240			8.240		
21	+ Einz. aus Abgängen von Vermögensgegenständen des Sachanlagevermögens und des immateriellen Anlagevermögens						
22	+ Einz. aus Abgängen von Vermögensgegenständen des Finanzanlagevermögens				123		
	Einzahlungen aus Finanzierungstätigkeit						
31	+ Einz. aus der Aufnahme v. Krediten und wirtschaftlich vergleichbaren Vorgängen für Investitionen	1.800.000		3.250.000			
	Summe	**1.808.240**		**3.250.000**	**8.363**		
	Auszahlungen aus Investitionstätigkeit						
24	- Ausz. für den Erwerb von Grundstücken und Gebäuden						
25	- Ausz. für Baumaßnahmen						
26	- Ausz. für Investitionen in das sonstige Sachanlagevermögen und immaterielle Anlagevermögen davon: Ausz. aus gewährten Investitionszuweisungen und -zuschüssen						
27	- Ausz. für Investitionen in das Finanzanlagevermögen						
	Auszahlungen aus Finanzierungstätigkeit						
32	- Ausz. für die Tilgung von Krediten und wirtschaftlich vergleichbaren Vorgängen für Investitionen	-210.885		-214.012	-120.540	-1.674.174	-602.190
	Summe	**-210.885**		**-214.012**	**-120.540**	**-1.674.174**	**-602.190**
	Saldo (Einzahlungen ./. Auszahlungen)	**1.597.355**		**3.035.988**	**-112.177**	**-1.674.174**	**-602.190**

Mittelfristige Ergebnisplanung - Beträge in 1.000 Euro

Stadt Romrod

Nr.	Bezeichnung	Ergebnis 2023	Ansatz 2024	Ansatz 2025	Plan 2026	Plan 2027	Plan 2028
	Erträge	**0,0**	**0,0**	**0,0**	**0,0**	**0,0**	**0,0**
50	Privatrechtliche Leistungsentgelte	-321,7	-324,2	-316,7	-316,8	-317,1	-317,1
51	Öffentlich-rechtliche Leistungsentgelte	-1.010,8	-1.127,7	-1.031,7	-1.031,7	-1.122,7	-1.122,7
548-549	Kostenersatzleistungen und -erstattungen	-551,6	-485,9	-483,6	-490,6	-499,5	-508,7
52	Bestandsveränderungen & aktivierte Eigenleistungen	0,0	0,0	0,0	0,0	0,0	0,0
5500	Gemeindeanteil an der Einkommenssteuer	-1.491,6	-1.556,8	-1.714,8	-1.809,1	-1.908,6	-1.994,5
5504	Gemeindeanteil an der Umsatzsteuer	-92,4	-97,3	-92,0	-94,3	-96,2	-9,8
5551	Grundsteuer A	-56,0	-57,0	-55,0	-55,0	-55,0	-55,0
5552	Grundsteuer B	-370,6	-375,0	-540,0	-540,0	-540,0	-540,0
5553	Gewerbesteuer	-1.275,7	-900,0	-1.000,0	-1.000,0	-1.000,0	-1.000,0
5554	Grunderwerbsteuer	0,0	0,0	0,0	0,0	0,0	0,0
5559	Andere Steuern	-20,2	-21,0	-21,0	-21,0	-21,0	-21,0
558	Erträge aus Umlagen	0,0	0,0	0,0	0,0	0,0	0,0
55..	Sonst. Erträge aus Steuern, sonst. steuerähnl. Erträge, sonst. Umlagen	0,0	0,0	0,0	0,0	0,0	0,0
547	Erträge aus Transferleistungen	-98,9	-101,9	-110,2	-114,0	-116,7	-119,6
540-543	Erträge aus Zuweisungen & Zuschüsse für lauf. Zwecke & allg. Umlagen	-1.483,1	-1.312,7	-1.172,2	-1.172,2	-1.172,2	-1.172,2
546	Erträge aus der Auflösung von Sonderposten	-369,5	-322,9	-312,5	-312,5	-312,5	-312,5
53	Sonstige Ordentliche Erträge	-166,9	-302,1	-356,3	-354,8	-352,8	-352,8
10	**Summe der ordentlichen Erträge Aufwendungen**	**-7.308,9**	**-6.984,4**	**-7.206,1**	**-7.312,0**	**-7.514,4**	**-7.525,9**
62,63,..	Personalaufwendungen (62,63,640-643,647-649,65)	927,9	986,4	1.094,3	1.081,4	1.107,7	1.095,6
644-646	Versorgungsaufwendungen	200,8	185,0	230,0	230,0	230,0	230,0
60,61,..	Aufwendungen für Sach- und Dienstleistungen (60,61,67-69)	880,7	958,4	993,5	764,2	766,0	789,7
66	Abschreibungen	812,6	767,9	756,5	756,5	755,2	756,5
71	Aufw. für Zuw. & Zuschüsse sowie bes. Finanzaufwendungen	1.337,5	1.334,1	1.467,9	1.540,4	1.612,0	1.639,8
73	Steuerauf. einschl. Aufw. aus gesetzl. Umlageverpflichtungen	2.731,6	2.770,5	2.917,7	2.917,7	2.917,7	2.917,7
72	Transferaufwendungen	0,0	0,0	0,0	0,0	0,0	0,0
70,74,76	Sonstige ordentliche Aufwendungen	12,1	12,2	12,2	12,2	12,2	12,2
19	**Summe der ordentlichen Aufwendungen**	**6.903,2**	**7.014,5**	**7.472,0**	**7.302,4**	**7.400,8**	**7.441,5**
20	**Verwaltungsergebnis**	**-405,7**	**30,1**	**265,9**	**-9,6**	**-113,6**	**-84,4**
56,57	Finanzerträge	-9,7	-11,5	-31,0	-26,0	-21,0	-16,0
77	Zinsen und ähnl. Aufwendungen	73,0	120,7	111,6	166,6	301,6	301,6
23	**Finanzergebnis**	**63,3**	**109,2**	**80,6**	**140,6**	**280,6**	**285,6**
24	**Ordentliches Ergebnis**	**-342,4**	**139,3**	**346,5**	**131,0**	**167,0**	**201,2**
59	Außerordentliche Erträge	-12,8	-2,6	-3,3	-3,8	-4,2	-4,2
79	Außerordentliche Aufwendungen	0,0	0,0	0,0	0,0	0,0	0,0
27	**Außerordentliches Ergebnis**	**-12,8**	**-2,6**	**-3,3**	**-3,8**	**-4,2**	**-4,2**
28	**Jahresergebnis**	**-355,2**	**136,7**	**343,2**	**127,2**	**162,8**	**197,0**

Ergänzung der mittelfristigen Ergebnisplanung/§ 9 Abs. 1 Hinweise zur GemHVO

Stadt Romrod

Nr.	Bezeichnung	Ergebnis 2023	Ansatz 2024	Ansatz 2025	Plan 2026	Plan 2027	Plan 2028
01	Privatrechtliche Leistungsentgelte	-321,7	-324,2	-316,7	-316,8	-317,1	-317,1
02	Öffentlich-rechtliche Leistungsentgelte	-1.010,8	-1.127,7	-1.031,7	-1.031,7	-1.122,7	-1.122,7
03	Kostenersatzleistungen und -erstattungen	-551,6	-485,9	-483,6	-490,6	-499,5	-508,7
04	Bestandsveränderungen und aktivierte Eigenleistungen	0,0	0,0	0,0	0,0	0,0	0,0
05	Steuern u. steuerähnliche Erträge einschl. Erträge aus gesetzlichen Umlagen	-3.306,5	-3.007,2	-3.422,8	-3.519,5	-3.620,9	-3.620,3
06	Erträge aus Transferleistungen	-98,9	-101,9	-110,2	-114,0	-116,7	-119,6
07	Erträge aus Zuweisungen und Zuschüssen für laufende Zwecke u. allgemeine Umlagen	-1.483,1	-1.312,7	-1.172,2	-1.172,2	-1.172,2	-1.172,2
08	Erträge aus der Auflösung von Sonderposten aus Investitionszuweisungen, -zuschüssen u. Investitonsbeiträgen	-369,5	-322,9	-312,5	-312,5	-312,5	-312,5
09	Sonstige ordentliche Erträge	-166,9	-302,1	-356,3	-354,8	-352,8	-352,8
10	**Summe der ordentlichen Erträge (Nr. 1 bis 9)**	**-7.308,9**	**-6.984,4**	**-7.206,1**	**-7.312,0**	**-7.514,4**	**-7.525,9**
11	Personalaufwendungen	927,9	986,4	1.094,3	1.081,4	1.107,7	1.095,6
12	Versorgungsaufwendungen	200,8	185,0	230,0	230,0	230,0	230,0
13	Aufwendungen für Sach- und Dienstleistungen	880,7	958,4	993,5	764,2	766,0	789,7
14	Abschreibungen	812,6	767,9	756,5	756,5	755,2	756,5
15	Aufwendungen für Zuweisungen und Zuschüsse sowie besondere Finanzaufwendungen	1.337,5	1.334,1	1.467,9	1.540,4	1.612,0	1.639,8
16	Steueraufwendungen einschl. Aufwendungen aus gesetzlichen Umlageverpflichtungen	2.731,6	2.770,5	2.917,7	2.917,7	2.917,7	2.917,7
17	Transferaufwendungen	0,0	0,0	0,0	0,0	0,0	0,0
18	Sonstige ordentliche Aufwendungen	12,1	12,2	12,2	12,2	12,2	12,2
19	**Summe der ordentlichen Aufwendungen (Nr. 11 bis 18)**	**6.903,2**	**7.014,5**	**7.472,0**	**7.302,4**	**7.400,8**	**7.441,5**
20	**Verwaltungsergebnis (Nr. 10 ./. Nr. 19)**	**-405,7**	**30,1**	**266,0**	**-9,6**	**-113,6**	**-84,4**
21	Finanzerträge	-9,7	-11,5	-31,0	-26,0	-21,0	-16,0
22	Zinsen und andere Finanzaufwendungen	73,0	120,7	111,6	166,6	301,6	301,6
23	**Finanzergebnis (Nr. 21 ./. Nr. 22)**	**63,3**	**109,2**	**80,6**	**140,6**	**280,6**	**285,6**
24	**Gesamtbetrag der ordentlichen Erträge (Nr. 10 und Nr. 21)**	**-7.318,6**	**-6.995,9**	**-7.237,1**	**-7.338,0**	**-7.535,4**	**-7.541,9**
25	**Gesamtbetrag der ordentlichen Aufwendungen (Nr.19 und Nr.22)**	**6.976,2**	**7.135,2**	**7.583,6**	**7.469,0**	**7.702,4**	**7.743,1**
26	**Ordentliches Ergebnis (Nr.24 ./. Nr.25)**	**-342,5**	**139,3**	**346,5**	**131,0**	**167,0**	**201,2**
27	Außerordentliche Erträge	-12,8	-2,6	-3,3	-3,8	-4,2	-4,2
28	Außerordentliche Aufwendungen	0,0	0,0	0,0	0,0	0,0	0,0
29	**Außerordentliches Ergebnis (Nr. 27 ./.Nr. 28)**	**-12,8**	**-2,6**	**-3,3**	**-3,8**	**-4,2**	**-4,2**
30	**Jahresergebnis (Nr. 26 und Nr. 29)**	**-355,3**	**136,7**	**343,2**	**127,2**	**162,8**	**197,0**
	Nachrichtlich (§2 Abs. 4 GemHVO):	0,0	0,0	0,0	0,0	0,0	0,0
98	Summe der vorgetragenen Jahresfehlbeträge aus dem ordentlichen Ergebnis	0,0	0,0	0,0	0,0	0,0	0,0
98	Summe der vorgetragenen Jahresfehlbeträge aus dem außerordentlichen Ergebnis	0,0	0,0	0,0	0,0	0,0	0,0
	Summe der vorgetragenen Jahresfehlbeträge aus dem ordentlichen und dem außerordentlichen Ergebnis	0,0	0,0	0,0	0,0	0,0	0,0

Mittelfristige Finanzplanung - Beträge in 1.000 Euro

Stadt Romrod

Nr.	Bezeichnung	Ergebnis 2023	Ansatz 2024	Ansatz 2025	Plan 2026	Plan 2027	Plan 2028
19	**Zahlungsmittelüberschuss oder Zahlungsmittelbedarf aus laufender Verwaltungstätigkeit**	**737,9**	**310,5**	**102,9**	**318,9**	**282,0**	**249,1**
20	Einzahlungen aus Investitionszuweisungen und -zuschüssen sowie aus Investitionsbeiträgen	170,6	142,0	522,2	35,2	35,2	980,2
20A	davon: Einzahlungen für die ordentliche Tilung von Krediten	0,0	0,0	0,0	0,0	0,0	0,0
21	Einzahlungen aus Abgängen von Vermögensgegenständen des Sachanlagevermögens und des immateriellen Anlagevermögens	11,2	0,0	60,0	50,0	100,0	0,0
22	Einzahlungen aus Abgängen von Vermögensgegenständen des Finanzanlagevermögens davon: Rückzahlung von gewährten Krediten	0,1	0,0	0,0	0,0	0,0	0,0
23	**Summe der Einzahlungen aus Investitionstätigkeit**	**181,9**	**142,0**	**582,2**	**85,2**	**135,2**	**980,2**
24	Auszahlungen für den Erwerb von Grundstücken und Gebäuden	-67,0	-571,5	-276,0	0,0	0,0	0,0
25	Auszahlungen für Baumaßnahmen	-619,4	-2.632,8	-1.766,0	-4.368,0	-1.223,0	-118,0
26	Auszahlungen für Investitionen in das sonstige Sachanlagevermögen und immaterielle Anlagevermögen	-261,4	-217,4	-373,7	-47,2	-36,5	-16,5
	davon: Auszahlungen für Investitionszuweisungen, -zuschüsse und Investitionsbeiträge	0,0	0,0	-100,0	-20,0	-20,0	0,0
27	Auszahlungen für Investitionen in das Finanzanlagevermögen davon: Auszahlungen für Ausleihungen	-1,1	-12,0	-5,9	-5,9	-5,9	-5,9
28	**Summe der Auszahlungen aus Investitionstätigkeit**	**-948,9**	**-3.433,7**	**-2.421,6**	**-4.421,1**	**-1.265,4**	**-140,4**
29	**Zahlungsmittelüberschuss oder Zahlungsmittelbedarf aus Investitionstätigkeit**	**-767,0**	**-3.291,7**	**-1.839,4**	**-4.335,9**	**-1.130,2**	**839,8**
31	Einzahlungen aus der Aufnahme von Krediten und wirtschaftlich vergleichbaren Vorgängen für Investitionen	0,0	3.250,0	1.800,0	4.300,0	300,0	0,0
32	Auszahlungen für die Tilgung von Krediten und wirtschaftlich vergleichbaren Vorgängen für Investitionen	-120,5	-214,0	-210,9	-272,0	-396,0	-404,0
32A	davon: Auszahlungen für die ordentliche Tilgung von Krediten	-120,5	-214,0	-210,9	-272,0	-396,0	-404,0
33	**Zahlungsmittelüberschuss oder Zahlungsmittelbedarf aus Finanzierungstätigkeit**	**-120,5**	**3.036,0**	**1.589,1**	**4.028,0**	**-96,0**	**-404,0**
35	Nachrichtlich: Netto-Belastung ordentliche Tilgung von Krediten	-120,5	-214,0	-210,9	-272,0	-396,0	-404,0
35A	(Saldo der Einzahlungen abzüglich der Auszahlungen für die	0,0	0,0	0,0	0,0	0,0	0,0
35B	ordentliche Tilgung von Krediten	0,0	0,0	0,0	0,0	0,0	0,0
36	Nachrichtlich: Saldo Zahlungsmittelüberschuss oder Zahlungsmittelbedarf aus laufender Verwaltungstätigkeit abzüglich der Netto-Belastung für die ordentliche Tilgung von Krediten	617,4	96,5	-108,0	46,9	-114,0	-154,9

Ergänzung zur mittelfristigen Finanzplanung / § 9 Abs. 1 Hinweise zur GemHVO

Stadt Romrod

Nr.	Bezeichnung	Ergebnis 2023	Ansatz 2024	Ansatz 2025	Plan 2026	Plan 2027	Plan 2028
01	Privatrechtliche Leistungsentgelte	285,5	324,2	316,7	316,8	317,1	317,1
02	Öffentlich-rechtliche Leistungsentgelte	946,0	1.127,7	1.031,7	1.031,7	1.122,7	1.122,7
03	Kostenersatzleistungen und -erstattungen	507,0	485,9	483,6	490,6	499,5	508,7
04	Einzahlungen aus Steuern und steuerähnlichen Erträgen einschließlich Erträgen aus gesetzlichen Umlagen	3.423,4	3.007,2	3.422,8	3.519,5	3.620,9	3.620,3
05	Einzahlungen aus Transferleistungen	98,7	101,9	110,2	114,0	116,7	119,6
06	Zuweisungen und Zuschüsse für laufende Zwecke und allgemeine Umlagen	1.483,6	1.312,7	1.172,2	1.172,2	1.172,2	1.172,2
07	Zinsen und sonstige Finanzeinzahlungen	6,0	11,5	31,0	26,0	21,0	16,0
08	Sonstige ordentliche Einzahlungen und sonstige außerordentliche Einzahlungen, die sich nicht aus Investitionstätigkeit ergeben	185,1	304,7	359,6	358,6	357,0	357,0
09	**Summe der Einzahlungen aus laufender Verwaltungstätigkeit (Nrn. 1 bis 8)**	**6.935,5**	**6.675,7**	**6.927,9**	**7.029,3**	**7.227,1**	**7.233,6**
10	Personalauszahlungen	-929,3	-984,3	-1.092,2	-1.079,3	-1.105,6	-1.093,5
11	Versorgungsauszahlungen	-203,3	-185,0	-230,0	-230,0	-230,0	-230,0
12	Auszahlungen für Sach- und Dienstleistungen	-819,9	-958,4	-993,5	-764,2	-766,0	-789,7
13	Auszahlungen für Transferleistungen	0,0	0,0	0,0	0,0	0,0	0,0
14	Auszahlungen für Zuweisungen und Zuschüsse für laufende Zwecke sowie besondere Finanzauszahlungen	-1.464,8	-1.334,1	-1.467,9	-1.540,4	-1.612,0	-1.639,8
15	Auszahlungen f. Steuern einschl. Auszahlungen aus gesetzl. Umlageverpflichtungen	-2.695,1	-2.770,5	-2.917,7	-2.917,7	-2.917,7	-2.917,7
16	Zinsen und ähnliche Auszahlungen	-73,1	-120,7	-111,6	-166,6	-301,6	-301,6
17	Sonstige ordentliche Auszahlungen und sonstige außerordentliche Auszahlungen, die sich nicht aus Investitionstätigkeit ergeben	-12,0	-12,2	-12,2	-12,2	-12,2	-12,2
18	**Summe der Auszahlungen aus laufender Verwaltungstätigkeit (Nrn. 10 bis 17)**	**-6.197,6**	**-6.365,2**	**-6.825,0**	**-6.710,4**	**-6.945,1**	**-6.984,5**
19	**Zahlungsmittelüberschuss oder Zahlungsmittelbedarf aus laufender Verwaltungstätigkeit (Saldo aus Nrn. 9 und 18)**	**737,9**	**310,5**	**102,9**	**318,9**	**282,0**	**249,1**
20	Einzahlungen aus Investitionszuweisungen und -zuschüssen sowie aus Investitionsbeiträgen;	170,6	142,0	522,2	35,2	35,2	980,2
	davon zweckgebundene Einzahlungen für die ordentliche Tilgung von Investitionskrediten	8,2	0,0	8,2	8,2	8,2	8,2
21	Einzahlungen aus Abgängen von Vermögensgegenständen des Sachanlagevermögens und des immateriellen Anlagevermögens	11,2	0,0	60,0	50,0	100,0	0,0
22	Einzahlungen aus Abgängen von Vermögensgegenständen des Finanzanlagevermögens	0,1	0,0	0,0	0,0	0,0	0,0
23	**Summe der Einzahlungen aus Investitionstätigkeit (Nrn. 20 bis 22)**	**181,9**	**142,0**	**582,2**	**85,2**	**135,2**	**980,2**
24	Auszahlungen für den Erwerb von Grundstücken und Gebäuden	-67,0	-571,5	-276,0	0,0	0,0	0,0
25	Auszahlungen für Baumaßnahmen	-619,4	-2.632,8	-1.766,0	-4.368,0	-1.223,0	-118,0
26	Auszahlungen für Investitionen in das sonstige Sachanlagevermögen und immaterielle Anlagevermögen	-261,4	-217,4	-373,7	-47,2	-36,5	-16,5
27	Auszahlungen für Investitionen in das Finanzanlagevermögen	-1,1	-12,0	-5,9	-5,9	-5,9	-5,9
28	**Summe der Auszahlungen aus Investitionstätigkeit (Nrn. 24 bis 27)**	**-948,9**	**-3.433,7**	**-2.421,6**	**-4.421,1**	**-1.265,4**	**-140,4**
29	**Zahlungsmittelüberschuss oder Zahlungsmittelbedarf aus Investitionstätigkeit (Saldo aus Nrn. 23 und 28)**	**-767,0**	**-3.291,7**	**-1.839,4**	**-4.335,9**	**-1.130,2**	**839,8**
30	**Zahlungsmittelüberschuss oder Zahlungsmittelbedarf (Summe aus Nrn. 19 und 29)**	**-29,1**	**-2.981,2**	**-1.736,5**	**-4.017,0**	**-848,2**	**1.088,9**
31	Einzahlungen aus der Aufnahme von Krediten und wirtschaftlich vergleichbaren Vorgängen für Investitionen	0,0	3.250,0	1.800,0	4.300,0	300,0	0,0
32	Auszahlungen für die Tilgung von Krediten und wirtschaftlich vergleichbaren Vorgängen für Investitionen sowie an das Sondervermögen Hessenkasse;	-120,5	-214,0	-210,9	-272,0	-396,0	-404,0

Druck am 17.02.2025

Ergänzung zur mittelfristigen Finanzplanung / § 9 Abs. 1 Hinweise zur GemHVO

Stadt Romrod

Nr.	Bezeichnung	Ergebnis 2023	Ansatz 2024	Ansatz 2025	Plan 2026	Plan 2027	Plan 2028
	davon Auszahlungen für die ordentliche Tilgung von Investitionskrediten	-14,1	-124,4	-122,4	-183,5	-307,6	-315,6
33	**Zahlungsmittelüberschuss oder Zahlungsmittelbedarf aus Finanzierungstätigkeit (Saldo aus Nrn. 31 und 32)**	**-120,5**	**3.036,0**	**1.589,1**	**4.028,0**	**-96,0**	**-404,0**
34	**Änderung des Zahlungsmittelbestandes zum Ende des Haushaltsjahres (Summe aus Nrn. 30 und 33)**	**-149,6**	**54,8**	**-147,4**	**11,0**	**-944,2**	**684,9**
35	Haushaltsunwirksame Einzahlungen (u.a. fremde Finanzmittel, Rückzahlung von angelegten Kassenmitteln, Aufnahme von Liquiditätskrediten)	80,0	0,0	0,0	0,0	0,0	0,0
36	Haushaltsunwirksame Auszahlungen (u.a. fremde Finanzmittel, Anlegung von Kassenmitteln, Rückzahlung von Liquiditätskrediten)	-87,5	0,0	0,0	0,0	0,0	0,0
37	**Zahlungsmittelüberschuss/ Zahlungsmittelbedarf aus haushaltsunwirksamen Zahlungsvorgängen (Saldo aus Nrn. Nr. 35 und Nr. 36)**	**-7,5**	**0,0**	**0,0**	**0,0**	**0,0**	**0,0**
38	Gepl. Anfangsbestand/ Bestand an Zahlungsmitteln zu Beginn d. Haushaltsjahres	2.139,6	682,7	737,5	590,1	601,1	-343,1
39	Geplante Veränderung des Bestandes/ Veränderung des Bestandes an Zahlungsmitteln (Nr. 34 und 37)	-157,1	54,8	-147,4	11,0	-944,2	684,9
40	**Geplanter Endbestand an Zahlungsmitteln/ Bestand an Zahlungsmitteln am Ende des Haushaltsjahres (Summe aus den Summen Nrn. 38 und 39)**	**1.982,5**	**737,5**	**590,1**	**601,1**	**-343,1**	**341,8**
	Nachrichtlich (§3 Abs. 3 GemHVO):	0,0	0,0	0,0	0,0	0,0	0,0
	In den Einzahlungen aus Nr. 31 enthaltener Teilbetrag für Umschuldungen	0,0	0,0	0,0	0,0	0,0	0,0
	In den Auszahlungen aus Nr. 32 enthaltener Teilbetrag für Umschuldungen	0,0	0,0	0,0	0,0	0,0	0,0
	Zu Nr. 40: Nach §106 Abs. 1 S. 2 HGO vorzuhaltender Bestand an flüssigen Mitteln ohne Liquiditätskredite	-0,1	-0,1	-0,1	-0,1	0,0	0,0

Muster 3
zu § 1 Abs. 5 Nr. 4

Übersicht
über die aus Verpflichtungsermächtigungen voraussichtlich fällig werdenden Auszahlungen

Verpflichtungsermächtigungen im Haushaltsplan des Jahres	Voraussichtlich fällige Auszahlungen 1.000 EUR				
	2024	2025	2026	2027	2028
1	2	3	4	5	6
19-029-V Sanierung Hochbehälter Bonhecke	-	-	600	-	-
20-015-V Umbau Kindergarten Romrod	-	-	500	-	-
V111-25-01 Erneuerung Wasserleitung	-	-	200	170	-
V111-26-01 Ausführung Wasser BG "Galgenhecke/ Kunzengarten"	-	-	210	-	-
V111-26-02 Ausführung Kanal BG "Galgenhecke/ Kunzengarten"	-	-	200	-	-
V132-22-01 Hochwasserschutz + Renaturierung Antrift	-	-	120	-	-
	-	-	-	-	-
	-	-	-	-	-
Summe	**-**	**-**	**1.830**	**170**	**-**
Nachrichtlich In der Ergebnis- und Finanzplanung vorgesehene Kreditaufnahmen	3.250	1.800	4.300	300	-

Muster 4
zu § 1 Abs. 5 Nr. 5

Übersicht
über den voraussichtlichen Stand der Verbindlichkeiten
- 1.000 EUR -

	Art	Stand zu Beginn des Vorjahres 2024	Voraussichtlicher Stand zu Beginn des Haushaltsjahres 2025	Voraussichtlicher Stand zum Ende des Haushaltsjahres 2025
	1	2	3	4
1.	**Verbindlichkeiten aus Anleihen**			
2.	**Verbindlichkeiten aus Krediten** zur Finanzierung von Investitionen und Investitionsfördermaßnahmen			
2.1	Bund, LAF,ERP-Sondervermögen	-	-	-
2.2	Land	198	188	178
2.3	Gemeinden und Gemeindeverbänden	-	-	-
2.4	Zweckverbänden und dgl.	-	-	-
2.5	Sonstiger öffentlicher Bereich	-	-	-
2.6	Kreditmarkt	1.031	929	5.885
2.7	Verbundene Unternehmen, Beteiligungen, Sondervermögen			
	Summe:	**1.229**	**1.117**	**6.063**
3.	**Verbindlichkeiten aus Liquiditätskrediten und gegenüber dem Sondervermögen der Hessenkasse**			
3.1	Verbindlichkeiten aus Liquiditätskrediten	-	-	-
3.2	Verbindlichkeiten gegenüber dem Sondervermögen Hessenkasse	-	-	-
	Summe:	-	-	-
4.	**Verbindlichkeiten aus Vorgängen, die Kreditaufnahmen wirtschaftlich gleichkommen**			
4.1	Leasing	-	-	-
4.2	Sonstige	-	-	-
	Summe:	-	-	-
	Nachrichtlich			
5.	**Verbindlichkeiten der Sondervermögen mit Sonderrechnung**			
5.1	Aus Krediten	-	-	-
5.2	Aus Vorgängen, die Kreditaufnahmen wirtschaftlich gleichkommen	-	-	-
6.	**Vorübergehende Inanspruchnahme von flüssigen Mitteln aus Sonderrücklagen für andere Zwecke**	-	-	-
7.	**Anteilige Schulden im Rahmen von Mitgliedschaften in Zweckverbänden**[1]	1.946	1.856	1.766
8.	**Anteilige Schulden im Rahmen der Beteiligung an wirtschaftlichen Unternehmen**[2]	-	-	-
9.	**Langfristige Mietverträge und Verpflichtungen aus ÖPP-Verträgen**	-	-	-

[1] Der den Mitgliedsanteilen der Gemeinde an Zweckverbänden entsprechende Anteil an den Gesamtschulden der Verbände.

[2] Der den Gesellschaftsanteilen der Gemeinde an Unternehmen entsprechende Anteil an den Gesamtschulden der Unternehmen.

Muster 5
zu § 1 Abs. 5 Nr. 5

Übersicht
über den voraussichtlichen Stand der Rücklagen und Rückstellungen
- 1.000 EUR -

Art		Stand zu Beginn des Vorjahres 2024	Voraussichtlicher Stand zu Beginn des Haushaltsjahres 2025	Voraussichtlicher Stand zum Ende des Haushaltsjahres 2025
1		2	3	4
1.	**Rücklagen und Sonderrücklagen**			
1.1	Rücklagen aus Überschüssen des ordentlichen Ergebnisses	5.422	5.830	5.487
1.2	Rücklagen aus Überschüssen des außerordentlichen Ergebnisses	264	266	266
1.3	Sonderrücklagen	-	-	-
1.4	Stiftungskapital	-	-	-
…	.....	-	-	-
	Summe der Rücklagen:	**5.686**	**6.097**	**5.754**
2.	**Rückstellungen**			
2.1	Rückstellungen für Pensionsverpflichtungen auf Grund von beamtenrechtlichen oder vertraglichen Ansprüchen (davon durch Mittel der Versorgungsrücklage nach dem Hessischen Versorgungsrücklagengesetz vom 12. September 2018 [GVBl. S. 577] gedeckt)	1.027	1.034	1.041
		90	97	104
2.2	Rückstellungen aus Beihilfeverpflichtungen gegenüber Versorgungsempfängerinnen und Versorgungsempfängern, Beamtinnen und Beamten und Arbeitnehmerinnen und Arbeitnehmern	180	16	153
2.3	Rückstellungen aus Bezüge- und Entgeltzahlungen für Zeiten der Freistellung von der Arbeit im Rahmen von Altersteilzeitarbeit und ähnlichen Maßnahmen	-	21	44
2.4	Rückstellungen für im Haushaltsjahr unterlassene Aufwendungen für Instandhaltung, die im folgenden Haushaltsjahr nachgeholt werden sollen	-	-	-
2.5	Rückstellungen für die Rekultivierung und Nachsorge von Abfalldeponien	-	-	-
2.6	Rückstellungen für die Sanierung von Altlasten	-	-	-
2.7	Rückstellungen für unbestimmte Aufwendungen für Umlagen nach dem Hessischen Finanzausgleichsgesetz und für ungewisse Verbindlichkeiten im Rahmen von Steuerschuldverhältnissen	-	-	-
2.8	Rückstellungen für drohende Verpflichtungen aus Bürgschaften, Gewährleistungen und anhängigen Gerichtsverfahren	-	-	-
2.9	Rückstellungen für drohende Verluste aus schwebenden Geschäften	-	-	-
2.10	Sonstige Rückstellungen	-	-	-
…	.....	-	-	-
	Summe der Rückstellungen:	**1.207**	**1.071**	**1.238**

Muster 6
zu § 1 Abs. 5 Nr. 7

Übersicht
über die den Fraktionen nach § 36a Abs. 4 der Hessischen Gemeindeordnung
zur Verfügung gestellten Mittel

Art		Haushaltsansatz		Ergebnis der Jahres-rechnung	Erläuterungen
		2025 EUR	2024 EUR	2023 EUR	
1		2	3	4	5
1.	**Gesamtbetrag der Mittel nach § 36a Abs. 4 HGO**				
1.1	Sockelbetrag für jede Fraktion (jährl. _____ EUR)	-	-	-	
1.2	Restbetrag nach Fraktionsstärke Betrag für jedes Fraktionsmitglied (jährl. _____ EUR)	-	-	-	
2. 2.1	**Aufteilung des Betrages unter 1 auf die einzelnen Fraktionen:** Fraktion ……	-	-	-	
2.1.1	Personalkosten	-	-	-	
2.1.2	Sachkosten ohne Öffentlichkeitsarbeit	-	-	-	
2.1.3	Sachkosten für Öffentlichkeitsarbeit	-	-	-	
	Summe:	-	-	-	
2.2	Fraktion ……	-	-	-	
.					
.					
.					
		Jahresbeträge			
		2025 EUR	2024 EUR	2023 EUR	
3.	**Zusätzlich an die einzelnen Fraktionen gewährte geldwerte Leistungen**				
3.1	Fraktion ……	-	-	-	
3.1.1	Überlassung von Personal der Gemeinde für die Fraktionsarbeit (Geschäftsstellenbetrieb und Fraktionsassistenten)				
3.1.2	Bereitstellung von Fahrzeugen	-	-	-	
3.1.3	Bereitstellung von Räumen (einschl. Heizung, Reinigung, Beleuchtung)	-	-	-	
3.1.4	Bereitstellung von Büroausstattung	-	-	-	
3.1.5	Übernahme der Kosten für Fachliteratur, Fachzeitschriften, elektronische Kommunikation usw.	-	-	-	
	Summe:	-	-	-	
3.2	Fraktion ……	-	-	-	
.					
.					
.					

-Fehlanzeige-

Stellenplan 2025 Teil A: Beamtinnen und Beamte

I. Gemeindeverwaltung		Besoldungsgruppen nach dem Hessischen Beamtengesetz										Beamtinnen und Beamte zusammen 2025	Zahl der Stellen nach dem Stellenplan 2024	Zahl der am 30. Juni 2024 tatsächlich besetzten Stellen	Vermerke, Erläuterungen
Teilhaushalt	Bezeichnung	höherer Dienst				gehobener Dienst			mittlerer Dienst						
		…	A16	…	…	…	…	…	…	…	…				
01101001	Bgm./Magistrat		1,0									1,0	1,0	1,0	
Stellenplan 2025			1,0									1,0			
Stellenplan 2024 (Vorjahr)			1,0										1,0		
Zahl der am 30.06.2024 besetzten Stellen			1,0											1,0	

II. Sondervermögen mit Sonderrechnungen: Fehlanzeige!

Stellenplan 2025 Teil B: Arbeitnehmerinnen und Arbeitnehmer außerhalb des Sozial- und Erziehungsdienstes

Teilhaushalt	Bezeichnung	Entgeltgruppen nach dem Tarifvertrag für den öffentlichen Dienst										Arbeitnehmer-innen und Arbeitnehmer zusammen 2025	Zahl der Stellen nach dem Stellenplan 2024	Zahl der am 30.06.2024 tatsächlich besetzten Stellen	Vermerke, Erläuterungen
		10	9b	8	7	6	5	4	3	2	1				
01201001	Allg. Verwaltung		1,0	1,4							0,3	2,7	2,7	2,7	1 Stelle ATZ künftig wegfallend
01301001	Kämmerei/Kasse	1,0										1,0	1,0	1,0	
01401001	Standesamt		1,0									1,0	1,0	1,0	
10102002	Bauhof			1,0	1,0	4,0						6,0	6,0	4,0	
11101001	Wasser		1,0									1,0	1,0	1,0	
11102001	Abwasser					1,0						1,0	1,0	1,0	
….	….														
Stellenplan 2025		1,0	3,0	2,4	1,0	5,0	0,0	0,0	0,0	0,0	0,3	12,7			
Stellenplan 2024 (Vorjahr)		1,0	3,0	1,4	0,0	5,0	2,0	0,0	0,0	0,0	0,3		12,7		
Zahl der am 30.06.2024 besetzten Stellen		1,0	3,0	1,4	0,0	4,0	1,0	0,0	0,0	0,0	0,3			10,7	

Stellenplan 2025 Teil C: Arbeitnehmerinnen und Arbeitnehmer des Sozial- und Erziehungsdienstes

Teilhaushalt	Bezeichnung	Entgeltgruppen nach dem Tarifvertrag für den öffentlichen Dienst										Arbeitnehmer-innen und Arbeitnehmer zusammen 2025	Zahl der Stellen nach dem Stellenplan 2024	Zahl der am 30.06.2024 tatsächlich besetzten Stellen	Vermerke, Erläuterungen
		10	9b	8	7	6	5	4	3	2	1				
….	….														
….	….														
Stellenplan 2025		0,0	0,0	0,0	0,0	0,0	0,0	0,0	0,0	0,0		0,0			
Stellenplan 2024 (Vorjahr)		0,0	0,0	0,0	0,0	0,0	0,0	0,0	0,0	0,0			0,0		
Zahl der am 30.06.2024 besetzten Stellen		0,0	0,0	0,0	0,0	0,0	0,0	0,0	0,0	0,0				0,0	

-Fehlanzeige-

Stellenplan 2025 Teil D: Zusammenstellung

Teilhaushalt	Bezeichnung	Zahl der Stellen 2025			Zahl der Stellen 2024			Zahl der tatsächlich besetzten Stellen am 30.06.2024			Erläuterungen
		Beamtinnen und Beamte	Arbeitnehmer-innen und Arbeitnehmer (Teil B + C zusammen)	Insgesamt	Beamtinnen und Beamte	Arbeitnehmer-innen und Ar-beitnehmer (Teil B + C zu-sammen)	Insgesamt	Beamtinnen und Beamte	Arbeitnehmer-innen und Arbeitnehmer (Teil B + C zusammen)	Insgesamt	
01101001	Bgm./Magistrat	1,0		1,0	1,0		1,0	1,0		1,0	
01201001	Allg. Verwaltung		2,7	2,7		2,7	2,7		2,7	2,7	
01301001	Kämmerei/Kasse		1,0	1,0		1,0	1,0		1,0	1,0	
01401001	Standesamt		1,0	1,0		1,0	1,0		1,0	1,0	
06201003	Bauhof		6,0	6,0		6,0	6,0		4,0	4,0	
10102001	Wasser		1,0	1,0		1,0	1,0		1,0	1,0	
10102002	Abwasser		1,0	1,0		1,0	1,0		1,0	1,0	
….	….										
Insgesamt:		**1,0**	**12,7**	**13,7**	**1,0**	**12,7**	**13,7**	**1,0**	**10,7**	**11,7**	
Nachrichtlich:											
a. Beamte im Vorbereitungsd.		*entfällt*									
b. Auszubildende Arbeitneh.		*entfällt*									
c. Praktikanten		*entfällt*									
Insgesamt:											

Investitionsplanung der Stadt Romrod

Stand: 03.02.2025

Mittelübertragung im Rahmen der Maßnahmenfortführung

Auszahlungen

Rubriknr.	Beschreibung	Plan\2023	Ergebnis\2023	Plan\2024	Vorl. Ergebnis\2024	Mittelübertragung	Plan\2025	Plan\2026	Plan\2027	Plan\2028	Gesamtansatz
19-018-I	Löschwasserversorgung Strebendorf	155.000,00	2.903,75	33.000,00	24.604,06	160.000,00	80.000,00				240.000,00
19-029-I	Sanierung Hochbehälter Bonhecke	400.000,00		125.000,00		525.000,00	210.000,00	600.000,00			1.335.000,00
20-015-I	Umbau Kindergarten Romrod	100.000,00			11.395,94	88.000,00	200.000,00	500.000,00			788.000,00
20-029-I	Neubau Brücke Antrift Romrod	35.000,00	6.890,11	180.000,00		180.000,00					180.000,00
22-022-I	Teilausbau "Am Lachenberg", Ober-Bdb. WVS	22.000,00				22.000,00					22.000,00
22-027-I	Teilausbau "Am Lachenberg", Ober-Bdb. ABW	30.000,00			527,85	29.000,00					29.000,00
I012-25-02	PV-Anlage Kindergarten			40.000,00		40.000,00	22.000,00				62.000,00
I022-23-03	BGA Feuerwehr	10.000,00		47.700,00	20.195,25	37.000,00	63.000,00	2.000,00	2.000,00	2.000,00	106.000,00
I022-24-02	Neubau Feuerwehrhaus			20.000,00		20.000,00	80.000,00	2.500.000,00	1.000.000,00		3.600.000,00
I022-24-03	Modernisierung Sirenensteuerung			75.000,00		75.000,00					75.000,00
I101-23-03	BGA Bauhof	15.000,00	13.237,31	20.200,00		20.000,00	10.500,00	12.000,00	2.500,00	2.500,00	47.500,00
I101-23-05	Fuhrpark Bauhof	41.700,00		37.500,00	17.493,00	20.000,00		1.200,00			21.200,00
I101-23-06	Sanierung Backhaus Mittelgasse Romrod	10.000,00				10.000,00					10.000,00
I101-24-01	Sanierung Haus Schlossblick ("LuWiA")			30.000,00		25.000,00					25.000,00
I111-23-04	PV-Anlage Tiefbrunnen Strebendorf	145.000,00				145.000,00	50.000,00				195.000,00
I111-23-05	Plan und Ausführung Wasser BG "Am Berg"	60.000,00	1.203,43			58.000,00					58.000,00
I111-23-06	Plan und Ausführung Abwasser BG "Am Berg"	150.000,00	3.580,21			145.000,00					145.000,00
I111-23-07	Sicherstellung Wasserversorgung	825.000,00	10.118,32	800.000,00	14.050,95	1.600.000,00	500.000,00				2.100.000,00
I111-23-08	Plan und Ausführung Kanal Schillerstraße	29.500,00		132.000,00	12.420,00	149.000,00					149.000,00
I111-23-09	Plan und Ausführung Wasser Schillerstraße	18.500,00		85.000,00	4.689,08	98.000,00	30.000,00				128.000,00
I111-25-01	Erneuerung Wasserleitung			200.000,00		40.000,00	200.000,00	170.000,00			410.000,00
I111-26-01	Ausführung Wasser BG "Galgenhecke/ Kunzengarten"			210.000,00		210.000,00		210.000,00			420.000,00
I111-26-02	Ausführung Kanal BG "Galgenhecke/ Kunzengarten"			210.000,00		210.000,00		200.000,00			410.000,00
I121-23-06	Plan und Ausführung Straße BG "Am Berg"	100.000,00	2.148,12			17.000,00					17.000,00
I121-23-07	Plan und Ausführung Erneuerung Liederbacher Straße	10.000,00				10.000,00					10.000,00
I121-23-08	Plan und Ausführung Baugebiet "Hopfengarten"					80.000,00		20.000,00			100.000,00
I121-23-09	Plan BG "Lindengarten"	20.000,00				20.000,00					20.000,00
I121-23-10	Plan und Ausführung Straße Schillerstraße	53.500,00		240.000,00		293.000,00					293.000,00
I132-22-01	Hochwasserschutz + Renaturierung Antrift	80.000,00	41.743,29	50.000,00	85.762,11	2.000,00	186.000,00	120.000,00			308.000,00
I151-24-02	BGA Bürgerhäuser			10.000,00		10.000,00	10.000,00				20.000,00
I152-24-01	Werbeanlagen - Stadtmarketing			10.000,00		10.000,00					10.000,00
GESAMT				**2.555.400,00**	**191.138,24**	**4.188.000,00**	**1.641.500,00**	**4.335.200,00**	**1.004.500,00**	**4.500,00**	**11.333.700,00**

Investitionschema

Romrod

Einzahlungen

Rubriknr.	Beschreibung	Plan\2023	Ergebnis\2023	Plan\2024	Vorl. Ergebnis\2024	Mittelübertragung	Plan\2025	Plan\2026	Plan\2027	Plan\2028	Gesamtansatz
19-018-I	Löschwasserversorgung Strebendorf	-139.500,00				-139.500,00					-139.500,00
19-029-I	Sanierung Hochbehälter Bonhecke	-360.000,00				-360.000,00					-360.000,00
I022-24-03	Modernisierung Sirenensteuerung			-25.000,00		-25.000,00					-25.000,00
I132-22-01	Hochwasserschutz + Renaturierung Antrift	-72.000,00	-36.960,00			-35.000,00	-175.000,00				-210.000,00
GESAMT		**-571.500,00**	**-36.960,00**	**-25.000,00**	**0,00**	**-559.500,00**	**-175.000,00**	**0,00**	**0,00**	**0,00**	**-734.500,00**