

Haushaltssatzung und Haushaltsplan



Stadt Romrod

2026

Inhaltsübersicht

	Seiten
Vorwort	3 - 4
Haushaltssatzung	5 – 6
Hebesatzsatzung	7
Haushaltsplan auf einen Blick	8
Vorbericht zum Haushaltsplan	9 – 20
Kostenstellenrahmen	21 – 23
Haushaltsplan	24 – 234
Übersicht Verpflichtungsermächtigungen	235
Entwicklung der Verbindlichkeiten	236
Übersicht Rücklagen und Rückstellungen	237
Übersicht Fraktionsmittel	238
Stellenplan	239 – 242

Anlagen

Mittelübertragung im Rahmen der Maßnahmenfortführung



Vorwort zum Haushalt 2026

Liebe Mitbürgerinnen und Mitbürger,
sehr geehrte Stadtverordnete,

die finanzielle Situation der hessischen Kommunen ist derzeit so anspruchsvoll wie selten zuvor: Zwar befinden sich die Einnahmen nach wie vor auf einem hohen Niveau, sie stagnieren jedoch und bleiben – trotz positiver Steuerschätzungen – mittelfristig unsicher. Gleichzeitig steigen die Ausgaben rasant; zudem bestehen Investitions- und Instandhaltungsrückstände, die nicht länger aufgeschoben werden können.

Bund und Land stellen in den kommenden Jahren insgesamt 4,7 Mrd. EUR bereit. Diese Mittel lindern kurzfristig den größten Druck, ersetzen jedoch keine nachhaltige Finanzierung. Im Gegenteil: **Die Folgekosten aus den heute dringend notwendigen Investitionen werden unseren Handlungsspielraum in Zukunft merklich einschränken.** Trotz des eingerichteten Sondervermögens, aus dem in den nächsten Jahren in einer ersten Tranche rund 830.000 EUR nach Romrod fließen werden, bleibt unsere finanzielle Perspektive angespannt.

Umso wichtiger ist es, konsequent Schwerpunkte zu setzen, Ausgaben zu priorisieren und alle Möglichkeiten der interkommunalen Zusammenarbeit in unserem Gemeindeverwaltungsverband auszuschöpfen.

Dazu gehören unter anderem

- die vorgesehene Überleitung unseres Personals in den Verband und
- eine gemeinsame IT-Ausstattung mit eigenem Server sowie der vollständigen Umsetzung des Onlinezugangsgesetzes.

Wir müssen uns aber gemeinsam folgende Fragen stellen:

- Was ist für unsere kommunale Identität unverzichtbar?
- Welche Leistungen erwarten Bürgerinnen, Bürger und Unternehmen von „ihrer“ Stadt Romrod?
- Was können wir uns langfristig leisten?
- Wo müssen wir heute umsteuern, damit Romrod auch in zehn oder zwanzig Jahren lebens- und handlungsfähig bleibt?

Aufgrund dieser Herausforderungen müssen wir – erstmals seit 2020 – die Hebesätze für die Grundsteuer A und B erhöhen. Dieser Schritt fällt nicht leicht; er ist jedoch notwendig, um einen ausgeglichenen Haushalt sicherzustellen und die anstehenden Investitionen solide zu finanzieren.

Zentrale Investitionen 2026

1. Wasserversorgung
 - Abschluss der Sanierungsmaßnahmen an unseren Hochbehältern
 - Bohrung eines zweiten Tiefbrunnens

2. Abwasserbeseitigung
 - Beseitigung der Kanalschäden infolge der EKVO-Befahrung
3. Kindertagesstätte
 - Umsetzung des Brandschutzkonzeptes
 - Vorbereitung und Planung des Umbaus der Kita einschließlich Integration der neu geschaffenen fünften Gruppe
4. Brandschutz
 - Modernisierung von Ausstattung und Ausbildung der ehrenamtlichen Einsatzabteilung
 - Planung und Neubau eines zusätzlichen Feuerwehrstandorts
5. Hochwasserschutz
 - Umsetzung der geplanten Maßnahmen entlang von Seebach und Antritt
6. Baulandentwicklung
 - Planverfahren „Hopfengarten“ zur Ausweisung eines neuen Wohngebiets
7. Nachhaltige Energieerzeugung
 - Nutzung der örtlichen Ressourcen an Wind/ Sonne durch die EnergieRomrod GmbH

Diese Projekte sind keine Luxusvorhaben, sondern Investitionen in Grundversorgung, Sicherheit und Zukunftsfähigkeit unserer Stadt. Jeder Euro wird sorgfältig abgewogen; Transparenz, Sparsamkeit und eine langfristig tragfähige Finanzplanung bleiben die Leitprinzipien unseres Handelns.

Ich danke den Mitgliedern der Stadtverordnetenversammlung für die konstruktiven Beratungen, der Verwaltung für ihren engagierten Einsatz und Ihnen, liebe Bürgerinnen und Bürger, für Ihr Vertrauen. Lassen Sie uns gemeinsam daran arbeiten, Romrod lebens- und liebenswert zu gestalten – mit Augenmaß, Innovationskraft und dem Bewusstsein, dass wir nur gemeinsam erfolgreich sein können.

Romrod, im März 2026



Hauke Schmehl
Bürgermeister

Haushaltssatzung der Stadt Romrod für das Haushaltsjahr 2026

1. Haushaltssatzung

Aufgrund der §§ 94 ff. der Hessischen Gemeindeordnung (HGO) in der Fassung der Bekanntmachung vom 07.03.2005 (GVBl. S. 142), zuletzt mehrfach geändert durch Artikel 1 des Gesetzes vom 01.04.2025 (GVBl. 2025 Nr. 24) hat die Stadtverordnetenversammlung der Stadt Romrod am 24.03.2026 folgende Haushaltssatzung beschlossen:

§ 1

Der Haushaltsplan für das Haushaltsjahr 2026 wird

im Ergebnishaushalt

im ordentlichen Ergebnis		
mit dem Gesamtbetrag der Erträge auf	- 7.385.461	EUR
mit dem Gesamtbetrag der Aufwendungen auf	7.539.769	EUR
mit einem Saldo von	154.308	EUR
im außerordentlichen Ergebnis		
mit dem Gesamtbetrag der Erträge auf	- 4.000	EUR
mit dem Gesamtbetrag der Aufwendungen auf	0	EUR
mit einem Saldo von	- 4.000	EUR
ausgeglichen /mit einem Überschuss/Fehlbedarf von	150.308	EUR

im Finanzhaushalt

mit dem Saldo aus den Einzahlungen und Auszahlungen aus laufender Verwaltungstätigkeit auf	317.933	EUR
und dem Gesamtbetrag der		
Einzahlungen aus Investitionstätigkeit auf	923.740	EUR
Auszahlungen aus Investitionstätigkeit auf	- 3.443.800	EUR
mit einem Saldo von	- 2.520.060	EUR
Einzahlungen aus Finanzierungstätigkeit auf	1.250.000	EUR
Auszahlungen aus Finanzierungstätigkeit auf	- 279.972	EUR
mit einem Saldo von	970.028	EUR
ausgeglichen /mit einem Zahlungsmittelüberschuss/ Zahlungsmittelbedarf des Haushaltsjahres von	- 1.232.099	EUR

festgesetzt.

§ 2

Der Gesamtbetrag der Kredite, deren Aufnahme im Haushaltsjahr 2026 zur Finanzierung von Investitionen und Investitionsförderungsmaßnahmen erforderlich ist, wird auf 1.250.000 EUR festgesetzt.

§ 3

Der Gesamtbetrag von Verpflichtungsermächtigungen im Haushaltsjahr 2026 zur Leistung von Auszahlungen in künftigen Jahren für Investitionen und Investitionsfördermaßnahmen wird auf 3.970.000 EUR festgesetzt.

§ 4

Der Höchstbetrag der Liquiditätskredite, die im Haushaltsjahr 2026 zur rechtzeitigen Leistung von Auszahlungen in Anspruch genommen werden dürfen, wird auf 1.000.000 EUR festgesetzt.

§ 5

Die Steuersätze für die Gemeindesteuern wurden für das Haushaltsjahr 2026 mit der von der Stadtverordnetenversammlung am 24.03.2026 beschlossenen Hebesatzsatzung wie folgt festgesetzt:

- | | |
|--|-------|
| 1. Grundsteuer | |
| a) für land- und forstwirtschaftliche Betriebe (Grundsteuer A) auf | 445 % |
| b) für Grundstücke (Grundsteuer B) auf | 445 % |
| 2. Gewerbesteuer auf | 395 % |

§ 6

Ein Haushaltssicherungskonzept wurde nicht beschlossen.

§ 7

Es gilt der von der Stadtverordnetenversammlung als Teil des Haushaltsplans am 24.03.2026 beschlossene Stellenplan.

§ 8


Übertragungen von Aufwendungen finden nicht statt.

Die Ansätze für Investitionen werden ganz oder teilweise für übertragbar erklärt. Sie bleiben längstens bis zum Ende des zweiten auf die Veranschlagung des folgenden Jahres verfügbar.

.....

Romrod, den 25.03.2026

**Der Magistrat
der Stadt Romrod**

.....

Hauke Schmehl
Bürgermeister



Der Haushaltsplan auf einen Blick

In Zahlen		2026	2025	Ver- änderung	
Jahresergebnis	TEUR	- 150,3	- 343,2	+	192,9
Gesamterträge	TEUR	7.385,5	7.237,1	+	148,4
Gesamtaufwendungen	TEUR	7.539,8	7.583,6	-	43,8
Außerordentliche Erträge	TEUR	4,0	3,3	+	0,7
Grundsteuer A	TEUR	65,0	55,0	+	10,0
Grundsteuer B	TEUR	615,0	540,0	+	75,0
Gewerbesteuer	TEUR	925,0	1.000,0	-	75,0
Anteil an der Einkommenssteuer	TEUR	1.830,8	1.714,8	+	116,0
Anteil an der Umsatzsteuer	TEUR	112,8	92,0	+	20,8
Schlüsselzuweisungen	TEUR	1.374,3	1.026,2	+	348,1
Personal- und Versorgungsaufwendungen*	TEUR	921,6	1.324,3	-	402,7
Aufw. für Sach- und Dienstleistungen	TEUR	853,4	993,5	-	140,1
Kreisumlage	TEUR	1.660,9	1.596,6	+	64,3
Schulumlage	TEUR	872,5	838,7	+	33,8
Heimatumlage	TEUR	50,9	56,5	-	5,6
Auszahlungen für Investitionen	TEUR	3.443,8	2.771,6	+	672,2
Kreditermächtigung	TEUR	1.250,0	3.250,0	-	2.000,0

Hebesätze	2026	2025
Grundsteuer A	445 %	385 %
Grundsteuer B	445 %	385 %
Gewerbesteuer	395 %	385 %

Stadt Romrod

Vorbericht zum Haushalt 2026

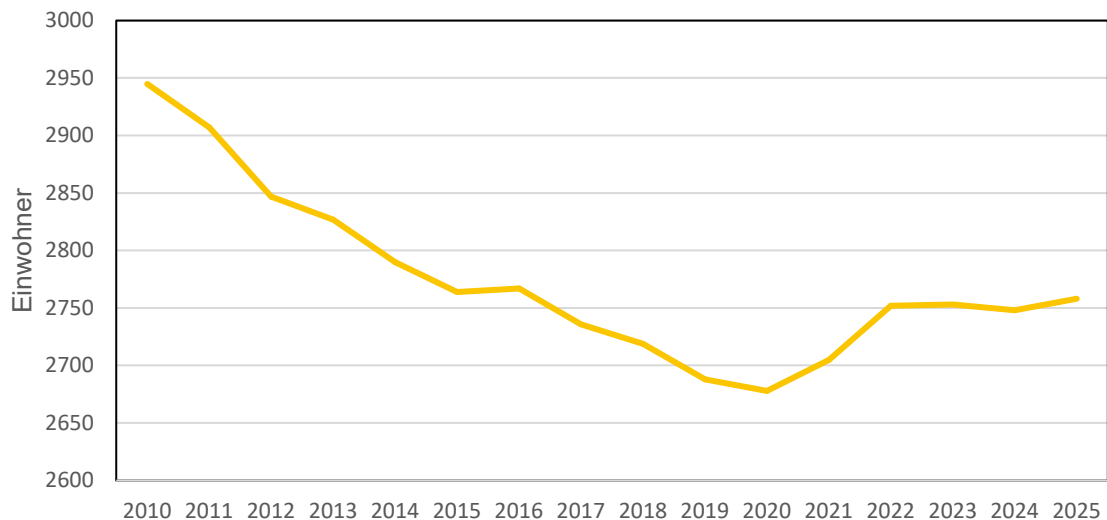
1. Entwicklung der Wohnbevölkerung

Die Bevölkerungszahl in der Stadt Romrod entwickelte sich die letzten Jahre wie folgt:

Jahr	Einwohnerzahl	Veränderung zur Vorperiode in %
2000	3.102	---
2010	2.945	- 5,1
2011	2.907	- 1,3
2012	2.847	- 2,1
2013	2.827	- 0,7
2014	2.790	- 1,3
2015	2.764	- 0,9
2016	2.767	+ 0,1
2017	2.736	- 1,1
2018	2.719	- 0,6
2019	2.688	- 1,1
2020	2.678	- 0,3
2021	2.705	+ 1,0
2022	2.752	+ 1,7
2023	2.753	+ 0,0
2024	2.748	- 0,2
2025	2.758	+ 0,4

Stand: jeweils 30.06. dJ

Bevölkerungsentwicklung 2010-2025

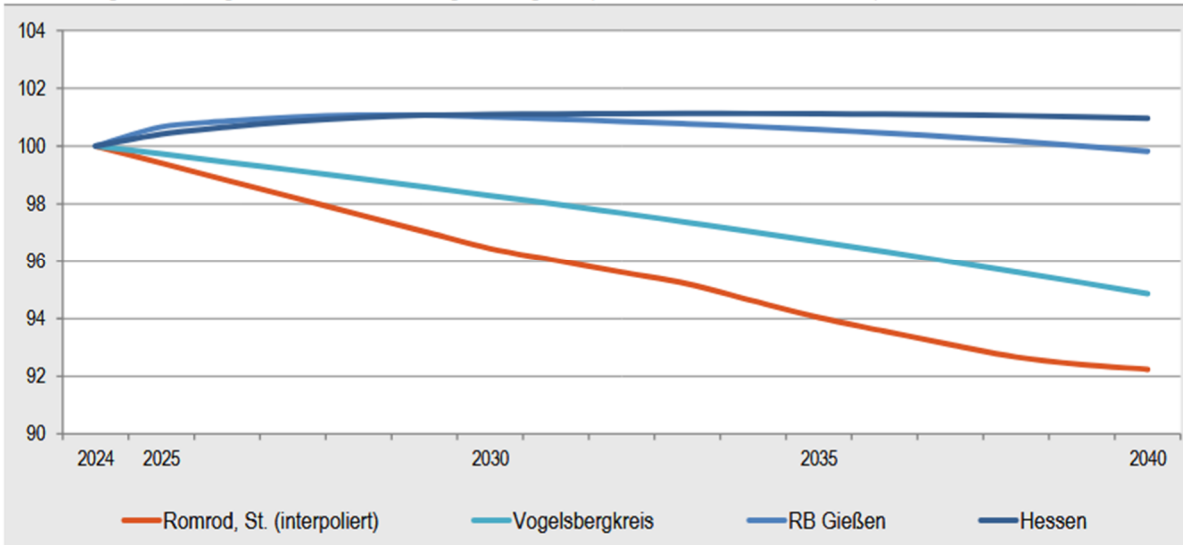


Die Hessen Agentur GmbH hat im Auftrag des Hessischen Ministeriums für Wirtschaft, Energie Verkehr, Wohnen und ländlichen Raum (HMWVW) für alle 421 hessischen Kommunen Daten und Indikatoren zum demografischen Wandel zusammengestellt und in diesem Rahmen erstmals auch flächendeckend kleinräumige Bevölkerungsvorausschätzungen bis zum Jahr 2040 aktualisiert.

Die Vorausschätzung der Hessen Agentur GmbH weist für Romrod einen überdurchschnittlichen Bevölkerungsrückgang aus:

Vorausschätzung:

Bevölkerungsentwicklung von 2024 bis 2040 im Regionalvergleich (Jahresendstand im Jahr 2024=100)

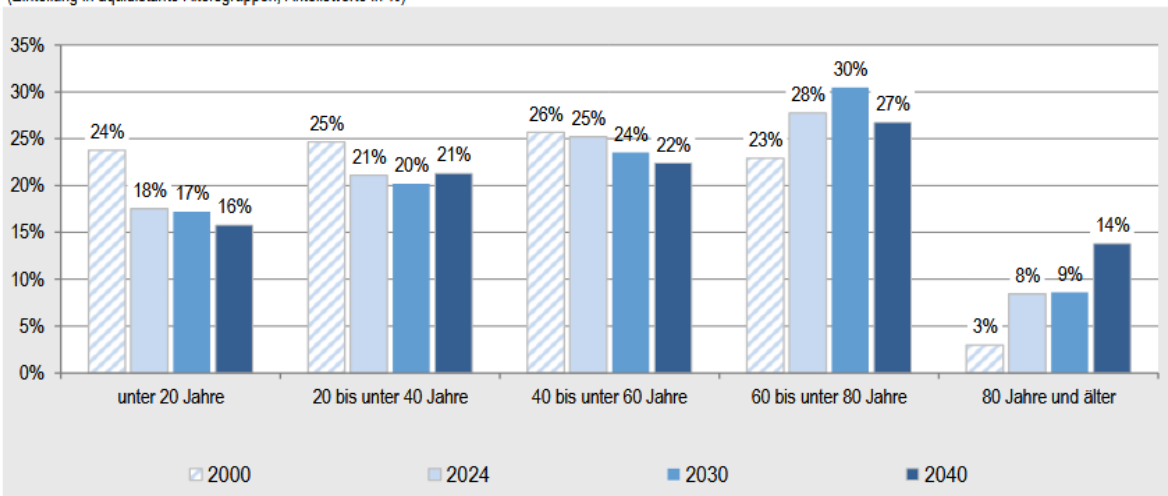


Quelle: Bevölkerungsvorausschätzung der Hessen Agentur (2025).

Weiterhin ist in der Stadt der demographische Wandel weiter vorangeschritten als im restlichen Bundesland Hessen. Zwischen den Jahren 2000 und 2024 sank der Anteil der bis 40-jährigen um von 49% auf 39%; das Durchschnittsalter lag im Jahr 2024 bei 47,2 Jahren (2000: 40,9 Jahre):

Altersstruktur der Bevölkerung im Zeitvergleich in Romrod, St.

(Einteilung in äquidistante Altersgruppen; Anteilswerte in %)



2000: Fortschreibungsergebnisse auf Basis der Volkszählung 1987; 2024: Fortschreibungsergebnisse auf Basis des Zensus 2022; 2030 und 2040: Bevölkerungsvorausschätzung der Hessen Agentur.

Quelle: Hessisches Statistisches Landesamt (2025), Bevölkerungsvorausschätzung der Hessen Agentur (2025).

2. Entwicklung der Haushaltswirtschaft/ Rahmenbedingungen

Allgemeines

Der Ergebnishaushalt für das Jahr 2025 wurde mit einem Fehlbetrag von 343.236 EUR geplant. Der Plan für das Jahr 2026 weist ebenfalls einen Fehlbetrag aus – 150.308 EUR. Diese Veränderung stammt aus höheren Einnahmen insbesondere aus der Einkommenssteuer und der Schlüsselzuweisung, aber auch aus der Erhöhung der Hebesätze bei der Grundsteuer A und Grundsteuer B.

Im Bereich Personal sind die Ausgaben im Zahlenwerk der Stadt gesunken, da eine Personalüberleitung hin zum Gemeindeverwaltungsverband ab 01.01.2026 stattfand. Somit ist hier zwar eine Reduzierung wahrzunehmen, jedoch steigen im gleichen Zuge auch die Umlagen an den Verband.

Die Änderungen sind dem Stellenplan der Stadt als auch dem des Gemeindeverwaltungsverbandes zu entnehmen.

Steuern Zuweisungen Umlagen

Gemeinschaftssteueranteile

Die Summe der Anteile an der Einkommenssteuer, des Familienleistungsausgleichs und der Umsatzsteuer wird im Haushaltsjahr 2025 mit 1.913.596 EUR und für das Haushaltsjahr 2026 mit 2.054.551 EUR veranschlagt.

Grundlage für die Schätzungen ist das Schreiben des Hessischen Ministeriums des Innern, für Sicherheit und Heimatschutz vom 30.09.2025 mit der Bekanntgabe der Orientierungsdaten für die Finanzplanung bis 2029. Durch die Erstellung des Haushaltes ist der Finanzplanungszeitraum 2026 bis 2029 darzustellen. Die landesweiten Orientierungsdaten wurden grundsätzlich den örtlichen Verhältnissen angeglichen.

Gewerbsteuer

Die Gewerbsteuer war für das Jahr 2025 mit 1.000.000 EUR geplant. Der Wert wird für das Jahr 2026 aufgrund einer neuen Durchschnittsberechnung auf 925.000 EUR reduziert, da insbesondere im Jahr 2025 mit einer höheren negativen Abweichung zu rechnen ist.

Grundsteuer

Der Ansatz der Grundsteuer A und B wurde für 2026 mit 680.000 EUR veranschlagt. Die Hebesätze werden in der Stadtverordnetenversammlung durch eine Hebesatzsatzung festgelegt. Es ist eine Erhöhung geplant.

Schlüsselzuweisung

Die Schlüsselzuweisung wurde im Haushaltsjahr 2025 mit 1.026.215 EUR eingestellt. Für das Haushaltsjahr 2026 kann die Stadt Romrod

gemäß Schreiben Hessischen Ministerium für Finanzen vom 17.11.2025 mit 1.374.285 EUR planen.

Kreis- und Schulumlage

Der Gesamthebesatz für das Jahr 2026 wurde noch nicht festgesetzt, soll aber stabil bleiben. Es wird somit mit einem Gesamtansatz von 57,49% gerechnet (davon Kreisumlage 37,69% und Schulumlage 19,80%). Aufgrund der Änderung der Umlagegrundlage erhöht sich die Zahlung der Stadt an den Vogelsbergkreis jedoch um 98.040 EUR.

Zinsdienstumlage

Der § 55 – Zinsdienstumlage für das Sonderinvestitionsprogramm im Hessischen Finanzausgleichgesetz (HFAG) wurde aufgehoben. D.h. es wird keine Umlage mehr von den Kommunen erhoben.

Starke Heimat Hessen (Heimatumlage)

Seit 2020 entfällt die erhöhte Gewerbesteuerumlage, im Gegenzug wurde zur Entlastung und Stärkung der Kommunen die Heimatumlage ins Leben gerufen.

Für das Jahr 2026 wird der vom Land 2022 festgesetzte Vervielfältiger i.H.v. 21,75 angenommen, was im Haushalt einem Betrag von 50.934 EUR entspricht.

Soforthilfe

Im Jahr 2025 wurde durch den Nachtragshaushalt des Landes eine Soforthilfe verabschiedet. Hier bekam die Stadt einmalig eine Zahlung über 65.727 EUR, welche ergebniswirksam in den Haushalt 2026 eingeplant ist.

Länder-und-Kommunal-Infrastrukturgesetz (LuKIFG)

Der Bund hat durch das Gesetz zur Finanzierung von Infrastruktur Mittel bereitgestellt, welche die Kommunen in den kommenden 12 Jahren zur Verfügung stehen. Für Romrod bedeutet dies gemäß Schreiben des Hessischen Ministerium der Finanzen vom 18.12.2025 – vorbehaltlich einer entsprechenden Entscheidung des Hessischen Landtages, der über diese Frage noch befinden wird – im Rahmen der Erstverteilung über 3 Mrd. EUR (bis 2029) ein Kontingent von 833.900 EUR. Da diese Summe nur „in Aussicht gestellt wird“, wird dies im Jahr 2026 nicht eingeplant.

Personalaufwendungen Die Veränderungen der Personalkosten im Plan resultieren aus der bereits erwähnten Überleitung der Verwaltungsmitarbeiter zum Gemeindeverwaltungsverband sowie der Anpassung an den gültigen Tarifvertrag, der im Jahr 2025 seinen Abschluss fand.

Verfügungsmittel Gemäß § 13 GemHVO können im Ergebnishaushalt in angemessener Höhe Verfügungsmittel für die Vorsitzenden der Stadtverordnetenversammlung und den Bürgermeister veranschlagt

werden. Die Ansätze dürfen nicht überschritten werden, die Mittel sind nicht übertragbar und dürfen auch nicht für deckungsfähig erklärt werden.

Abschreibungen

In der Doppik unterliegt das gesamte Anlagevermögen (Ausnahme: Grundstücke) der Abschreibung. Ebenso sind geleistete Investitionszuschüsse an Dritte abzuschreiben. (§ 38 Abs. 4 GemHVO). Insgesamt wurden Abschreibungen im Haushaltsjahr 2026 mit 839.985 EUR eingeplant. Die Erträge aus der Auflösung von Sonderposten betragen im aktuellen Haushaltsansatz 373.627 EUR.

Aufgrund der aktuellen Planungen der Investitionen ist hier in den zukünftigen Jahren mit einer Erhöhung der Abschreibungen zu rechnen. Da es sich zu größeren Teilen um längerfristige Projekte handelt, sind diese Zahlen noch nicht in den kommenden Jahren enthalten.

Kreditaufnahme

Für das Jahr 2026 sind Kreditaufnahmen von 1.250.000 EUR vorgesehen, da die Einzahlungen aus Investitionstätigkeiten die Auszahlungen aus Investitionstätigkeiten nicht übersteigen.

Die geplante Darlehensaufnahmen des Vorjahres wurde bisher nicht in Anspruch genommen.

Finanzhaushalt

Der Gesamtfinanzplan weist im Gegensatz zum Gesamtergebnisplan alle Ein- und Auszahlungen aus. Er bildet damit alle liquiditätswirksamen Finanzvorfälle ab. Auch werden im Finanzhaushalt alle Ein- und Auszahlungen aus der Investitionstätigkeit abgewickelt, d.h. im Finanzhaushalt sind Tilgungsleistungen, Zuweisungen von Investitionen sowie die einzelnen investiven Maßnahmen geplant. Diese werden in den Teilfinanzhaushalten auf Produktebene dargestellt.

Geringwertige Wirtschaftsgüter (GWG)

Für abnutzbare bewegliche Vermögensgegenstände des Anlagevermögens, die einer selbstständigen Nutzung fähig sind, kann im Haushaltsjahr der Anschaffung oder Herstellung ein Sammelposten gebildet werden, wenn die Anschaffungs- und Herstellungskosten für den einzelnen Vermögensgegenstand 250 EUR (ohne MwSt.), aber nicht 1.000 EUR (ohne MwSt.) übersteigen. Dieser Sammelposten ist im Haushaltsjahr der Bildung und in den vier folgenden Jahren mit jeweils einem Fünftel ergebniswirksam aufzulösen.

Scheidet ein Vermögensgegenstand (GWG) des Sammelpostens aus dem Vermögen aus, wird dieser nicht vermindert, d.h. ein Anlageabgang ist nicht zu buchen. Eine Inventur der Vermögensgegenstände ist nicht erforderlich.

Rückstellungen

Im Haushalt eingeplant sind Rückstellungen für Beamtenpensionen und Beihilfeverpflichtungen für Ruhegehaltsempfänger.

Investitionen

Für den Erwerb von Grundstücken sind im Finanzhaushalt Auszahlungen von 80.000 EUR, für Baumaßnahmen sind Auszahlungen von 3.193.500 EUR vorgesehen (sowie Verpflichtungsermächtigungen für die Folgejahre von 3.970.000 EUR). Die Auszahlungen für Investitionen in das Sachanlagevermögen und immaterielle Anlagenvermögen belaufen sich für das Jahr 2026 auf 162.300 EUR.

Die maßgeblichen Investitionen sind aus der Anlage zum Haushaltsplan und dem zu beschließenden Investitionsprogramm zu entnehmen und betragen auf der Auszahlungsseite 3.435.800 EUR und auf der Einzahlungsseite 923.740 EUR (siehe auch Punkt 3).

Die Auszahlungen für Investitionen in das Finanzanlagevermögen belaufen sich für das Jahr 2026 auf 8.000 Euro und beinhalten eine Versorgungsrücklage an die Versorgungskasse Darmstadt sowie Anteile an der Gründung einer Energiegesellschaft.

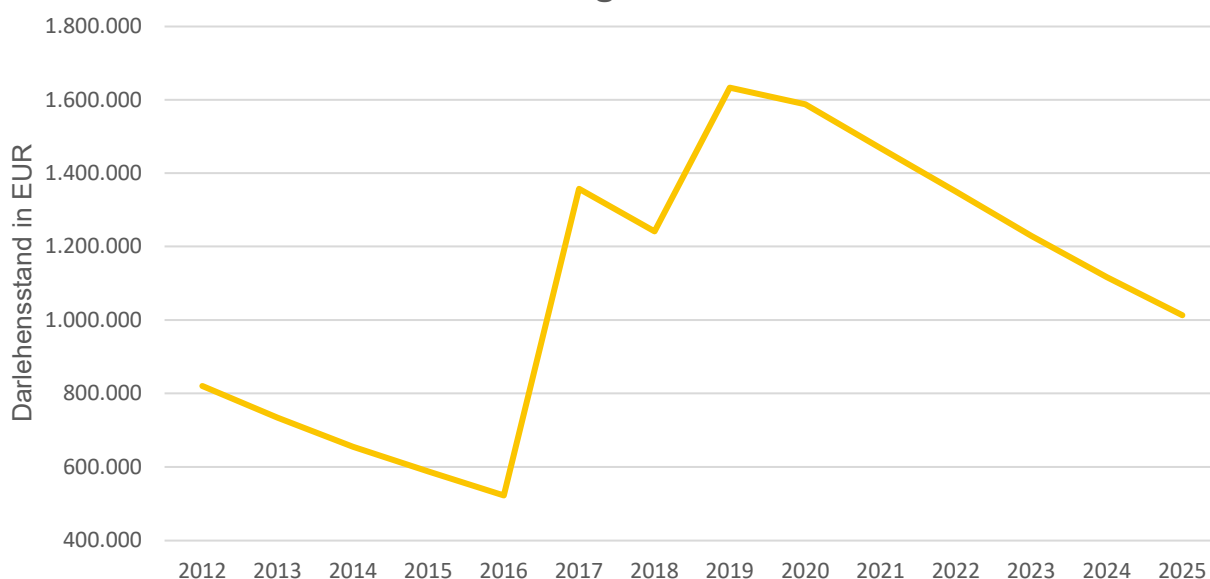
Schuldenstands-entwicklung

Der Schuldenstand ist in der nachfolgenden Tabelle aufgeführt und umfasst die Verbindlichkeiten aus Kreditaufnahmen (langfristige Bankdarlehen).

Datum	Summe in EUR
31.12.2012	820.397
31.12.2013	733.654
31.12.2014	654.601
31.12.2015	587.857
31.12.2016	522.877
31.12.2017	1.357.370
31.12.2018	1.241.206
31.12.2019	1.632.977
31.12.2020	1.587.628
31.12.2021	1.468.341
31.12.2022	1.349.482
31.12.2023	1.228.942
31.12.2024	1.116.696
31.12.2025	1.012.658*

* Hochrechnung

Darlehensentwicklung 2012-2025



3. Investitionen

Die Investitionen im Haushalt 2026 sind nachfolgend dargestellt. Darüber hinaus sind noch Pauschalbeträge zur Anschaffung geringwertiger Wirtschaftsgüter in verschiedenen Produktbereichen (z.B. Verwaltung, Bauhof) sowie ständiger Instandhaltung etc. (z.B. Abwasser, Bauhof, Feuerwehr) etatisiert. Eingehende Zuschüsse, Förderungen und Beiträge sind mit einem “-“ gekennzeichnet. Planansätze aus den Vorjahren, stehen als Haushaltsreste für die Fortführung der Investitionsmaßnahmen weiterhin zur Verfügung.

Maßnahme	Betrag in EUR
Infrastruktur – Wasser und Abwasser	
Sanierung Hochbehälter Bonhecke	869.000
Zuschuss	- 200.000
Sicherstellung Wasserversorgung	732.000
Plan und Ausführung Wasser Schillerstraße	41.000
Plan und Ausführung Kanal Schillerstraße	15.000
Erneuerung Wasserleitung	200.000
zzgl. Verpflichtungsermächtigung 2027	(200.000)
Schieberkreuze	30.000
Kindergarten und Spielplätze	
Umbau Kindergarten	552.000
Spielgeräte	10.000
Feuerwehr	
Betriebsausstattung	27.200

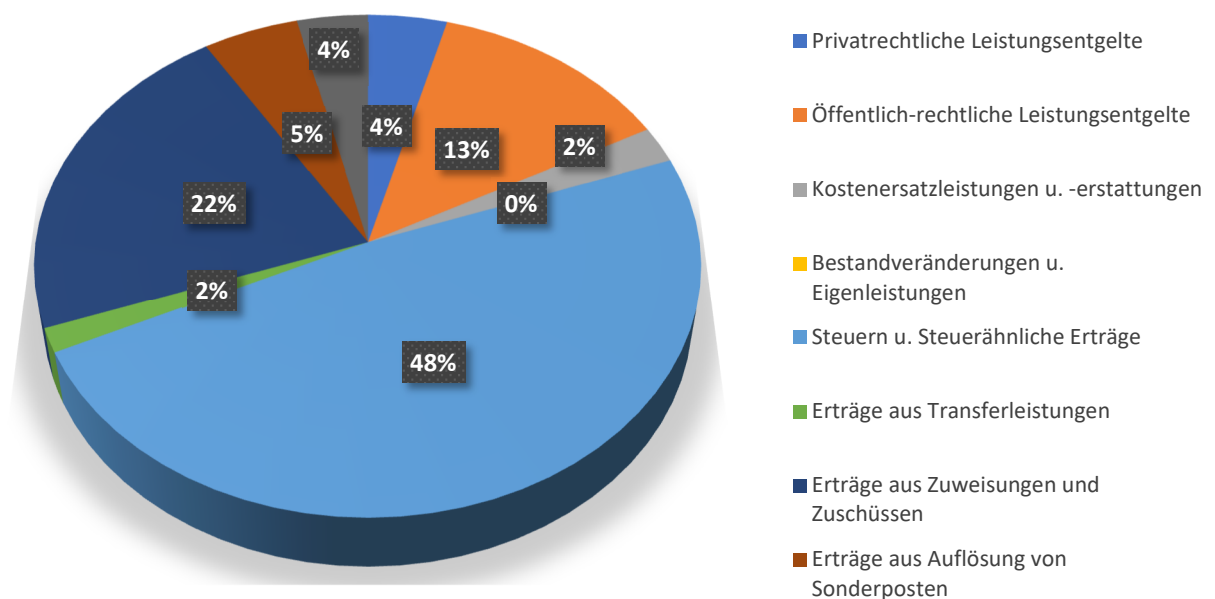
<u>Verpflichtungsermächtigung</u>	
Neubau Feuerwehrhaus	3.500.000
Bauhof	
Betriebsausstattung	50.500
Fuhrpark	5.100
Gemeindestraßen – Baumaßnahmen	
Neubau Brücke Antritt	
zzgl. Verpflichtungsermächtigung 2027	(170.000)
zzgl. Verpflichtungsermächtigung 2028	(100.000)
Radwegeneubau	40.000
Zuschuss	- 20.000
Plan und Ausführung Straße „Am Lachenberg“	50.000
Plan und Ausführung Straße BG „Am Berg“	13.000
Plan und Ausführung Straße „Schillerstraße“	51.000
Friedhöfe	
Sanierung Friedhofshallen	50.000
Baugebiete	
Plan und Ausführung Baugebiet „Hopfengarten“	100.000
Plan Baugebiet „Lindengarten“	40.000
Hochwasserschutz & Renaturierung sowie Wasserläufe	
Bereich Antritt	284.000
Förderung	- 285.000
Mauersanierung Seebach Nieder-Breidenbach	25.000
Grundstücke	
Grundstücksverkäufe	- 50.000
Ortsgestaltung & Freizeit	
Anschaffung Defibrillatoren	10.000
Zuschuss	- 10.000
Sanierung Backhaus Mittelgasse	10.000
Energieversorgung	
Projektbeteiligung EnergieRomrod GmbH	20.000
Förderungen	
Romröder Baukindergeld	2.000
Investitionszuschüsse Fassadenrenovierung	2.000
Photovoltaikanlagen	
PV-Anlage Tiefbrunnen Strebendorf	151.000
Förderung	- 112.000

4. Statistiken

Erträge des Gesamtergebnishaushaltes

Ordentliche Erträge	Ansatz 2026 In EUR	Ansatz 2025 in EUR	Veränderung zum Vorjahr
Privatrechtliche Leistungsentgelte	308.705	316.655	- 7.950
Öffentlich-rechtliche Leistungsentgelte	954.150	1.031.690	- 77.540
Kostenersatzleistungen und -erstattungen	172.206	483.617	- 311.411
Bestandsveränderungen und Eigenleistungen	0	0	0
Steuern und steuerähnliche Erträge	3.568.604	3.422.848	+ 145.756
Erträge aus Transferleistungen	114.447	110.248	+ 4.199
Erträge aus Zuweisungen und Zuschüssen	1.591.892	1.172.215	+ 419.677
Erträge aus der Auflösung von Sonderposten	373.627	312.468	+ 61.159
Sonstige ordentliche Erträge	277.330	356.330	- 79.000
Summe	7.360.961	7.206.071	+ 154.890

Ordentliche Erträge 2026



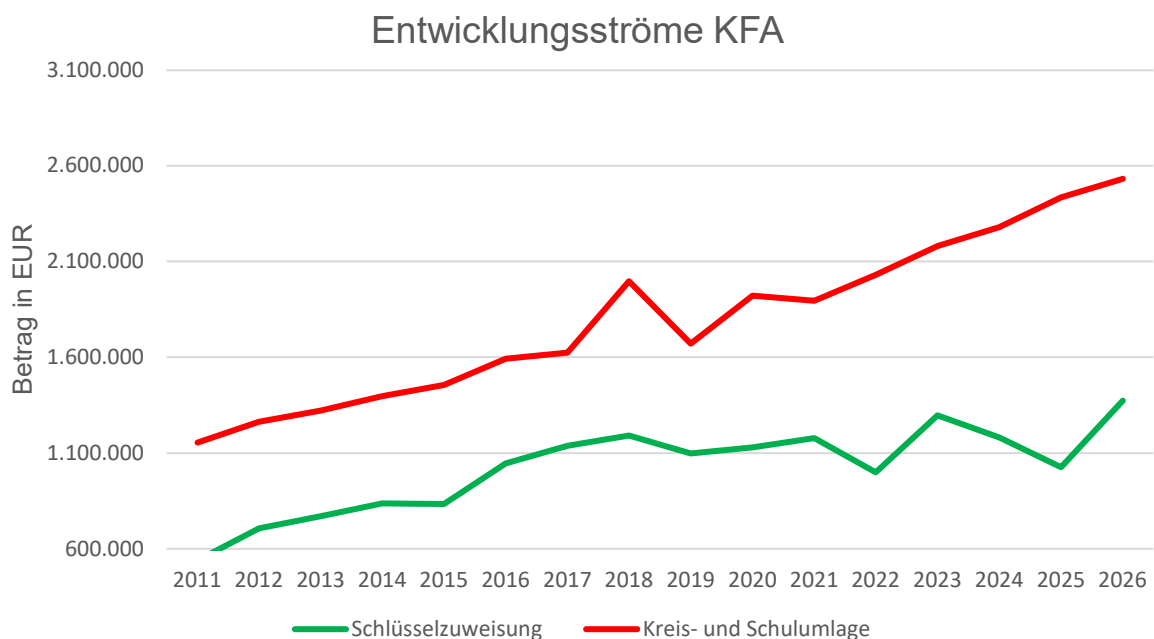
Entwicklung der Zahlungsströme des Kommunalen Finanzausgleichs in den Jahren 2011 bis 2026

Jahr	Schlüsselzuweisung in EUR	Kreis- und Schulumlage in EUR	Differenz in EUR
2011	540.806	1.155.411	- 614.605
2012	706.848	1.262.499	- 555.651
2013	769.580	1.322.305	- 552.725
2014	836.500	1.396.455	- 559.955
2015	833.027	1.455.758	- 622.731
2016	1.045.332	1.593.025	- 547.693
2017	1.137.079	1.624.132	- 487.053
2018	1.191.975	1.996.649	- 804.674
2019	1.097.426	1.670.650	- 573.224
2020	1.129.062	1.921.178	- 792.116
2021	1.177.768	1.895.785	- 718.017
2022	998.988	2.029.962	- 1.030.974
2023	1.296.924	2.029.962	- 884.077
2024	1.180.628	2.279.932	- 1.099.304
2025	1.025.388	2.434.862	- 1.409.474
2026	1.374.285'	2.533.372*	- 1.159.087

*Planzahlen

Anmerkung:

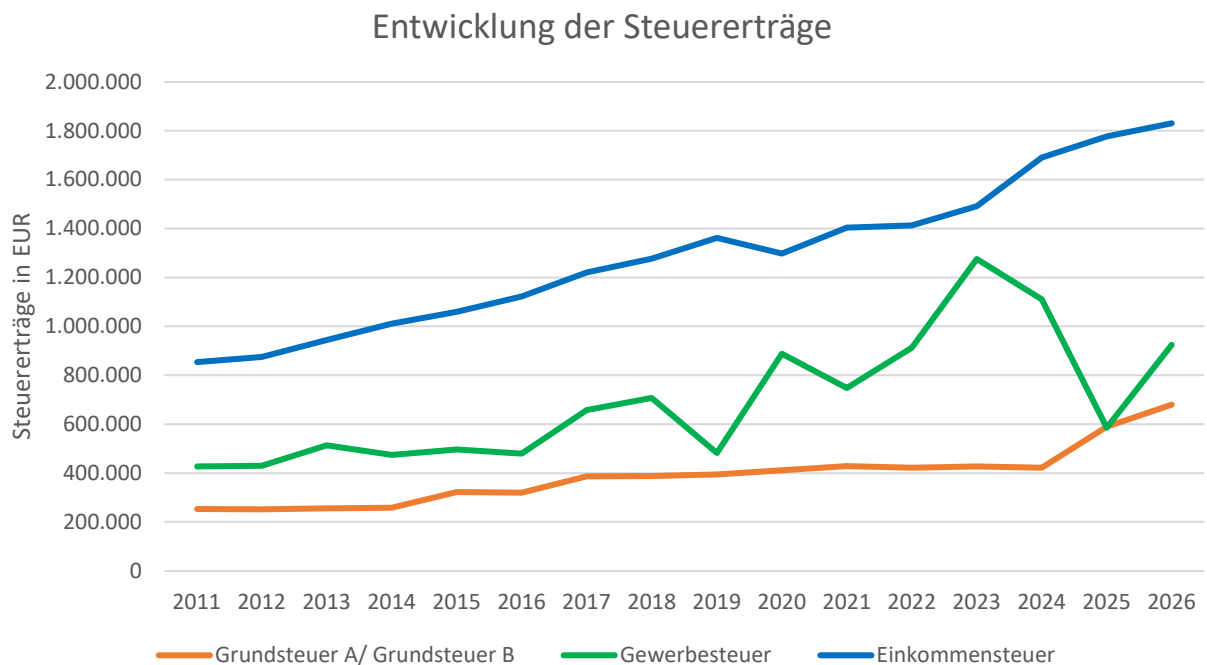
Die Zahlen in der vorstehenden Tabelle berücksichtigen die in dem jeweiligen Haushaltsjahr anhand der KFA-Berechnungsmethodik des Landes Hessen tatsächlich entstehenden Zahlungsströme. Eine evtl. durch die Rückstellungsbildung in steuerstarken Haushaltsjahren zu Gunsten der Folgejahre stattfindende Nivellierung dieser Beträge bleibt hierbei unberücksichtigt.



Entwicklung der Steuererträge in den Jahren 2011 bis 2026

Jahr	Grundsteuer A + Grundsteuer B	Gewerbesteuer	Einkommens- steuer	Summe
2011	253.096	427.893	854.933	1.535.922
2012	252.753	429.123	875.023	1.556.899
2013	255.434	513.151	944.356	1.712.941
2014	257.623	474.274	1.010.479	1.742.375
2015	322.344	496.283	1.059.654	1.878.281
2016	320.251	480.025	1.122.096	1.922.372
2017	386.813	657.555	1.220.358	2.264.727
2018	388.364	706.807	1.277.128	2.372.299
2019	394.150	482.269	1.361.850	2.238.269
2020	410.925	887.563	1.297.969	2.596.457
2021	428.428	747.264	1.403.654	2.579.346
2022	422.090	913.436	1.413.127	2.748.653
2023	426.546	1.275.716	1.491.625	3.193.887
2024	422.310	1.109.944	1.690.741	3.222.995
2025	589.029	585.184	1.777.443	2.951.656
2026	680.000*	925.000*	1.830.766*	3.435.766*

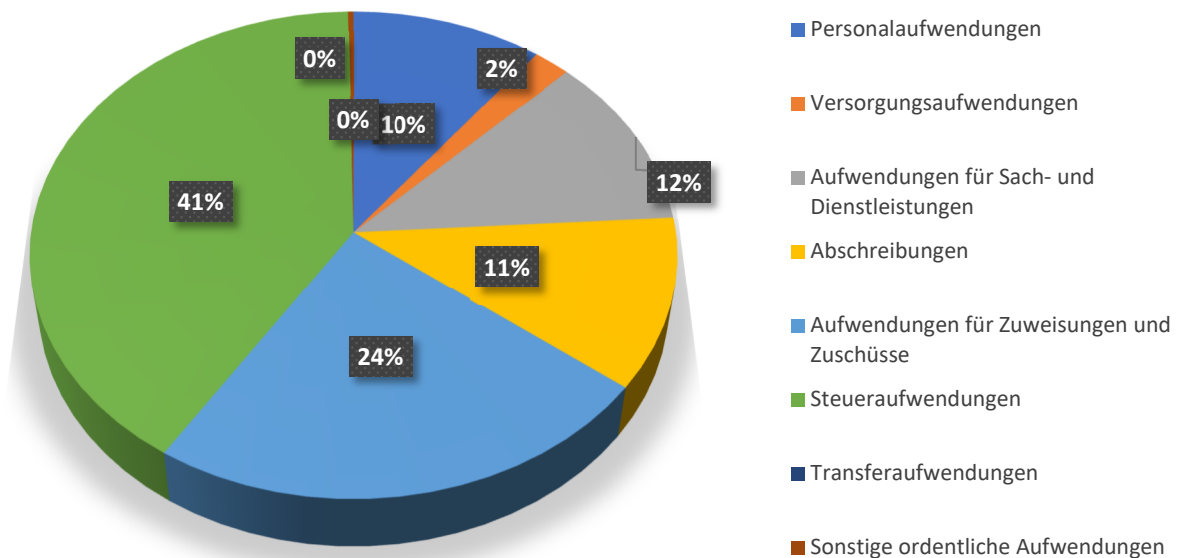
*Planzahlen



Aufwendungen des Gesamtergebnishaushaltes

Ordentliche Aufwendungen	Ansatz 2026 In EUR	Ansatz 2025 in EUR	Veränderung zum Vorjahr
Personalaufwendungen	770.649	1.094.291	- 323.642
Versorgungsaufwendungen	151.000	230.000	- 79.000
Aufwendungen für Sach- und Dienstleistungen	853.383	993.465	- 140.082
Abschreibungen	839.985	756.490	+ 83.495
Aufwendungen für Zuweisungen und Zuschüsse	1.750.707	1.467.858	+ 282.849
Steueraufwendungen	3.001.268	2.917.735	+ 83.533
Transferaufwendungen	0	0	0
Sonstige ordentliche Aufwendungen	22.277	12.191	+ 10.086
Summe	7.389.269	7.472.030	- 82.761

Ordentliche Aufwendungen 2026



Romrod, den 24.03.2026

Schmehl

 Hauke Schmehl
 Bürgermeister

Kostenstellenrahmen

Optionen: Ebene: Kostenstelle, Seitenkopf: Standard

Produktbereich

Produktgruppe

Produkt

KLR-Kostenstelle

Produktbereich	Produktgruppe	Produkt	KLR-Kostenstelle
01			Innere Verwaltung
0110			Gemeindeorgane, Fraktionen
011010			Bürgermeister, Magistrat
01101001			Bürgermeister, Magistrat
011011			Stadtverordnete, Ortsbeiräte, Fraktionen
01101101			Stadtverordnete, Ortsbeiräte, Fraktionen
0120			Hauptverwaltung, Bürgerbüro
012010			Hauptverwaltung, Bürgerbüro
01201001			Allgemeine Verwaltung, Personal, Archiv
0130			Finanzverwaltung
013010			Kämmerei, Kasse
01301001			Kämmerei, Kasse
0140			Besondere Dienststellen d. allgemeinen Verwaltung
014010			Standesamt
01401001			Standesamt
014020			Ortsgericht
01402001			Ortsgericht
014030			Schiedsmann
01403001			Schiedsmann
02			Sicherheit und Ordnung
0210			Öffentliche Sicherheit und Ordnung
021030			Statistik, Wahlamt
02103001			Statistik, Wahlen
021040			Sonstige Sicherheit und Ordnung, Melde- u. Passamt
02104001			Ordnungsamt
0220			Feuerschutz
022010			Feuerwehr
02201001			Feuerwehr
0230			Katastrophenschutz
023010			Katastrophenschutz
02301001			Katastrophenschutz
04			Kultur und Wissenschaft
0410			Museen, Sammlungen und Ausstellungen
041010			Museen
04101001			Museen, Ausstellungen
041020			Theater u.a.
04102001			Theater und Musikpflege
0430			Heimat- und Kulturpflege
043010			Heimat- und Kulturpflege
04301001			Heimat- und Kulturpflege
04301002			Bürgerbus
043020			Städtepartnerschaften
04302001			Städtepartnerschaften
0440			Kirchen
044010			Kirchen
04401001			Kirchen
05			Soziales
0510			Soziale Einrichtungen
051010			Sozialarbeit, Mehrgenerationenhaus
05101001			Allgemeine Sozialarbeit
05101002			Mehrgenerationenhaus

Produktbereich

Produktgruppe

Produkt

KLR-Kostenstelle

	05101003	Zukunftswerkstatt
	05101004	Notunterkunft 1 (Zell, Brunnenstr. 12)
	05101005	Notunterkunft 2 (Romrod, Alsfelder Str. 13)
	05101006	Notunterkunft 3 (Romrod, Alsfelder Str. 3)
06		Kinder-, Jugend- und Familienhilfe
0610		Jugendhilfe
061010		Kinder- und Jugendarbeit
	06101001	Kinder- und Jugendarbeit, Jugendräume
0620		Einrichtungen der Jugendhilfe
062010		Einrichtungen für Kinder
	06201001	Kindergarten und Kindertagesstätten
	06201003	Kinderspielplätze
08		Sportförderung
0810		Förderung des Sports
081010		Sportförderung
	08101001	Sportförderung
0820		Eigene Sportstätten
082010		Sportstätten
	08201001	Sportstätten
10		Bauen und Wohnen
1010		Bau, Planung, Liegenschaften
101010		Unbebaute Grundstücke
	10101001	Unbebaute Grundstücke
101020		Bebaute Grundstücke
	10102001	Sonstige Einrichtungen
	10102002	Bauhof
	10102003	Bürgerhäuser
	10102005	Haus Schlossblick ("LuWiA")
	10103001	Pläne (FNP, REP, LP u.a.)
101030		Planungen
11		Ver- und Entsorgung
1110		Ver- und Entsorgung
111010		Wasser
	11101001	Wasser
111020		Abwasser
	11102001	Abwasser
111030		Müll
	11103001	Müll
111040		Elektrizität
	11104001	Elektrizität
12		Anlagen, Verkehrsflächen, ÖPNV
1210		Gemeindestraßen
121010		Straßen- und Parkeinrichtungen
	12101001	Gemeindestraßen
	12101002	Feldwege
	12101003	Parkflächen
122010		Straßenbeleuchtung
	12201001	Straßenbeleuchtung
1220		Straßenbeleuchtung
13		Natur- und Landschaftspflege
1310		Park- und Gartenanlagen
131010		Grün- und Gartenflächen
	13101001	Grünflächen
1320		Wasserläufe, Wasserbau
132010		Wasserläufe, Wasserbau
	13201001	Wasserläufe, Wasserbau
1330		Friedhofs- und Bestattungswesen
	133010	Friedhöfe

Produktbereich
Produktgruppe
Produkt

KLR-Kostenstelle

	13301001	Friedhöfe
1340		Land- u. Forstwirtschaft
	134010	Landwirtschaft
	13401001	Landwirtschaft
134020		Forstwirtschaft
	13402001	Forstwirtschaft
14		Umweltschutz
1410		Umweltschutz
	141010	Umweltschutz
	14101001	Umweltschutz
15		Wirtschaft und Tourismus
1510		Märkte
	151010	Märkte
	15101001	Märkte
	151020	Bürgerhäuser
	15102003	Bürgerhäuser
1520		Fremdenverkehr und Wirtschaftsförderung
	152020	Fremdenverkehr und Wirtschaftsförderung
	15202001	Fremdenverkehr und Wirtschaftsförderung
16		Allgemeine Finanzwirtschaft
1610		Steuern, allgemeine Zuweisungen und Umlagen
	161010	Steuern, allgemeine Zuweisungen und Umlagen
	16101001	Steuern, allgemeine Zuweisungen und Umlagen
1620		Sonstige allgemeine Finanzwirtschaft
	162010	Sonstige allgemeine Finanzwirtschaft
	16201001	sonstige, allgemeine Finanzwirtschaft

Haushaltsplan 2026

Ergebnishaushalt								
Stadt Romrod								
Nr.	Konten	Bezeichnung	Ergebnis des Jahresabschlusses 2024	Haushaltsansatz		Planungsdaten		
				2025	2026	2027	2028	2029
01	50	Privatrechtliche Leistungsentgelte	-306.654	-316.655	-308.705	-308.705	-308.705	-308.705
02	51	Öffentlich-rechtliche Leistungsentgelte	-967.053	-1.031.690	-954.150	-1.040.150	-1.040.150	-1.040.150
03	548-549	Kostensatzleistungen und -erstattungen	-445.967	-483.617	-172.206	-173.318	-146.586	-148.586
04	52	Bestandsveränderungen und aktivierte Eigenleistungen						
05	55	Steuern u. steuerähnliche Erträge einschl. Erträge aus gesetzlichen Umlagen	-3.334.859	-3.422.848	-3.568.604	-3.686.095	-3.796.783	-3.878.533
06	547	Erträge aus Transferleistungen	-107.189	-110.248	-114.447	-117.775	-121.775	-125.323
07	540-543	Erträge aus Zuweisungen und Zuschüssen für laufende Zwecke u. allgemeine Umlagen	-1.345.497	-1.172.215	-1.591.892	-1.553.651	-1.560.660	-1.638.142
08	546	Erträge aus der Auflösung von Sonderposten aus Investitionszuweisungen, -zuschüssen u. Investitionsbeiträgen	-363.890	-312.468	-373.627	-373.627	-373.627	-344.862
09	53	Sonstige ordentliche Erträge	-258.277	-356.330	-277.330	-272.330	-262.330	-256.930
10		Summe der ordentlichen Erträge (Nr. 1 bis 9)	-7.129.387	-7.206.071	-7.360.961	-7.525.651	-7.610.616	-7.741.231
11	62, 63, 640-643, 647-649, 65	Personalaufwendungen	1.007.071	1.094.291	770.649	789.521	777.349	792.204
12	644-646	Versorgungsaufwendungen	250.193	230.000	151.000	151.000	151.000	151.000
13	60, 61, 67-69	Aufwendungen für Sach- und Dienstleistungen	957.736	993.465	853.383	863.933	795.623	841.661
14	66	Abschreibungen	777.290	756.490	839.985	841.335	841.965	844.215
15	71	Aufwendungen für Zuweisungen und Zuschüsse sowie besondere Finanzaufwendungen	951.562	1.467.858	1.750.707	1.767.639	1.771.939	1.784.817
16	73	Steueraufwendungen einschl. Aufwendungen aus gesetzlichen Umlageverpflichtungen	2.777.023	2.917.735	3.001.268	3.001.268	3.001.268	3.001.268
17	72	Transferaufwendungen						
18	70, 74, 76	Sonstige ordentliche Aufwendungen	11.422	12.191	22.277	22.277	22.277	22.277
19		Summe der ordentlichen Aufwendungen (Nr. 11 bis 18)	6.732.297	7.472.030	7.389.269	7.436.973	7.361.421	7.437.442
20		Verwaltungsergebnis (Nr. 10 J. Nr. 19)	-397.090	265.959	28.308	-88.678	-249.195	-303.789
21	56, 57	Finanzerträge	-34.524	-31.000	-24.500	-19.500	-14.500	-14.500
22	77	Zinsen und andere Finanzaufwendungen	3.584	111.577	150.500	198.100	237.300	259.500
23		Finanzergebnis (Nr. 21 J. Nr. 22)	-30.940	80.577	126.000	178.600	222.800	245.000
24		Gesamtbetrag der ordentlichen Erträge (Nr. 10 und Nr. 21)	-7.163.910	-7.237.071	-7.385.461	-7.545.151	-7.625.116	-7.755.731
25		Gesamtbetrag der ordentlichen Aufwendungen (Nr.19 und Nr.22)	6.735.881	7.583.607	7.539.769	7.635.073	7.598.721	7.696.942
26		Ordentliches Ergebnis (Nr.24 J. Nr.25)	-428.029	346.536	154.308	89.922	-26.395	-58.789
27	59	Außerordentliche Erträge	-3.453	-3.300	-4.000	-4.000	-4.000	-4.000
28	79	Außerordentliche Aufwendungen	4					
29		Außerordentliches Ergebnis (Nr. 27 J.Nr. 28)	-3.449	-3.300	-4.000	-4.000	-4.000	-4.000
30		Jahresergebnis (Nr. 26 und Nr. 29)	-431.479	343.236	150.308	85.922	-30.395	-62.789
		Nachrichtlich (§2 Abs. 4 GemHVO):						
98		Summe der vorgetragenen Jahresfehlbeträge aus dem ordentlichen Ergebnis		---	---	---	---	---
98		Summe der vorgetragenen Jahresfehlbeträge aus dem außerordentlichen Ergebnis		---	---	---	---	---

Haushaltsplan 2026

Ergebnishaushalt								
Stadt Romrod								
				Haushaltsansatz		Planungsdaten		
Nr.	Konten	Bezeichnung	Ergebnis des Jahresabschlusses 2024	2025	2026	2027	2028	2029
		Summe der vorgetragene Jahresfehlbeträge aus dem ordentlichen und dem außerordentlichen Ergebnis		---	---	---	---	---

Haushaltsplan 2026

Finanzhaushalt								
Stadt Romrod								
Nr.	Konten	Bezeichnung	Ergebnis des Jahresabschlusses 2024	Haushaltsansatz		Planungsdaten		
				2025	2026	2027	2028	2029
01	810	Privatrechtliche Leistungsentgelte	336.203	316.655	308.705	308.705	308.705	308.705
02	811	Öffentlich-rechtliche Leistungsentgelte	999.745	1.031.690	954.150	1.040.150	1.040.150	1.040.150
03	812	Kostensatzleistungen und -erstattungen	139.927	483.617	172.206	173.318	146.586	148.586
04	814	Einzahlungen aus Steuern und steuerähnlichen Erträgen einschließlich Erträgen aus gesetzlichen Umlagen	3.259.526	3.422.848	3.568.604	3.686.095	3.796.783	3.878.533
05	815	Einzahlungen aus Transferleistungen	107.023	110.248	114.447	117.775	121.775	125.323
06	816	Zuweisungen und Zuschüsse für laufende Zwecke und allgemeine Umlagen	1.345.147	1.172.215	1.591.892	1.553.651	1.560.660	1.638.142
07	817	Zinsen und sonstige Finanzeinzahlungen	29.435	31.000	24.500	19.500	14.500	14.500
08	813, 828	Sonstige ordentliche Einzahlungen und sonstige außerordentliche Einzahlungen, die sich nicht aus Investitionstätigkeit ergeben	251.792	359.630	281.330	276.330	266.330	260.930
09		Summe der Einzahlungen aus laufender Verwaltungstätigkeit (Nm. 1 bis 8)	6.468.800	6.927.903	7.015.834	7.175.524	7.255.489	7.414.869
10	830	Personalauszahlungen	-986.361	-1.092.191	-768.766	-788.421	-777.349	-792.204
11	831	Versorgungsauszahlungen	-243.863	-230.000	-151.000	-151.000	-151.000	-151.000
12	832	Auszahlungen für Sach- und Dienstleistungen	-972.936	-993.465	-853.383	-863.933	-795.623	-841.661
13	833	Auszahlungen für Transferleistungen						
14	834	Auszahlungen für Zuweisungen und Zuschüsse für laufende Zwecke sowie besondere Finanzauszahlungen	-963.361	-1.467.858	-1.750.707	-1.767.639	-1.771.939	-1.784.817
15	835	Auszahlungen f. Steuern einschl. Auszahlungen aus gesetzl. Umlageverpflichtungen	-2.806.100	-2.917.735	-3.001.268	-3.001.268	-3.001.268	-3.001.268
16	836	Zinsen und ähnliche Auszahlungen	-2.491	-111.577	-150.500	-198.100	-237.300	-259.500
17	837, 848	Sonstige ordentliche Auszahlungen und sonstige außerordentliche Auszahlungen, die sich nicht aus Investitionstätigkeit ergeben	-11.505	-12.191	-22.277	-22.277	-22.277	-22.277
18		Summe der Auszahlungen aus laufender Verwaltungstätigkeit (Nm. 10 bis 17)	-5.986.617	-6.825.017	-6.697.901	-6.792.638	-6.756.756	-6.852.727
19		Zahlungsmittelüberschuss oder Zahlungsmittelbedarf aus laufender Verwaltungstätigkeit (Saldo aus Nm. 9 und 18)	482.183	102.886	317.933	382.886	498.733	562.142
20	820	Einzahlungen aus Investitionszuweisungen und -zuschüssen sowie aus Investitionsbeiträgen;	391.680	522.240	873.740	162.740	1.819.140	45.240
		davon zweckgebundene Einzahlungen für die ordentliche Tilgung von Investitionskrediten	8.240	8.240	8.240	8.240	8.240	8.240
21	822	Einzahlungen aus Abgängen von Vermögensgegenständen des Sachanlagevermögens und des immateriellen Anlagevermögens	12.259	60.000	50.000			
22	823	Einzahlungen aus Abgängen von Vermögensgegenständen des Finanzanlagevermögens						
23		Summe der Einzahlungen aus Investitionstätigkeit (Nm. 20 bis 22)	403.940	582.240	923.740	162.740	1.819.140	45.240
24	841	Auszahlungen für den Erwerb von Grundstücken und Gebäuden	-524.937	-276.000	-80.000		-210.000	-50.000
25	842 842	Auszahlungen für Baumaßnahmen (Verpflichtungsermächtigungen)	-292.004	-2.116.000	-3.193.500	-1.438.000 (-1.370.000)	-2.668.000 (-2.600.000)	-33.000

Haushaltsplan 2026

Finanzhaushalt								
Stadt Romrod								
Nr.	Konten	Bezeichnung	Ergebnis des Jahresabschlusses 2024	Haushaltsansatz		Planungsdaten		
				2025	2026	2027	2028	2029
26	840, 843	Auszahlungen für Investitionen in das sonstige Sachanlagevermögen und immaterielle Anlagevermögen	-100.231	-373.700	-162.300	-123.500	-24.000	-19.500
27	844	Auszahlungen für Investitionen in das Finanzanlagevermögen	-20.159	-5.900	-8.000	-8.000	-8.000	-8.000
28		Summe der Auszahlungen aus Investitionstätigkeit (Nrn. 24 bis 27) (Verpflichtungsermächtigungen)	-937.330	-2.771.600	-3.443.800	-1.569.500 (-1.370.000)	-2.910.000 (-2.600.000)	-110.500
29		Zahlungsmittelüberschuss oder Zahlungsmittelbedarf aus Investitionstätigkeit (Saldo aus Nrn. 23 und 28) (Verpflichtungsermächtigungen)	-533.390	-2.189.360	-2.520.060	-1.406.760 (-1.370.000)	-1.090.860 (-2.600.000)	-65.260
30		Zahlungsmittelüberschuss oder Zahlungsmittelbedarf (Summe aus Nrn. 19 und 29) (Verpflichtungsermächtigungen)	-51.207	-2.086.474	-2.202.127	-1.023.874 (-1.370.000)	-592.127 (-2.600.000)	496.882
31	826	Einzahlungen aus der Aufnahme von Krediten und wirtschaftlich vergleichbaren Vorgängen für Investitionen		2.150.000	1.250.000	1.350.000	1.075.000	
32	846	Auszahlungen für die Tilgung von Krediten und wirtschaftlich vergleichbaren Vorgängen für Investitionen sowie an das Sondervermögen Hessenkasse; davon Auszahlungen für die ordentliche Tilgung von Investitionskrediten	-110.353	-210.885	-279.972	-307.006	-350.006	-389.006
33		Zahlungsmittelüberschuss oder Zahlungsmittelbedarf aus Finanzierungstätigkeit (Saldo aus Nrn. 31 und 32)	-110.353	1.939.115	970.028	1.042.994	724.994	-389.006
34		Änderung des Zahlungsmittelbestandes zum Ende des Haushaltsjahres (Summe aus Nrn. 30 und 33) (Verpflichtungsermächtigungen)	-161.560	-147.359	-1.232.099	19.120 (-1.370.000)	132.867 (-2.600.000)	107.876
35		Haushaltsunwirksame Einzahlungen (u.a. fremde Finanzmittel, Rückzahlung von angelegten Kassenmitteln, Aufnahme von Liquiditätskrediten)	57.322	---	---	---	---	---
36		Haushaltsunwirksame Auszahlungen (u.a. fremde Finanzmittel, Anlegung von Kassenmitteln, Rückzahlung von Liquiditätskrediten)	-63.605	---	---	---	---	---
37		Zahlungsmittelüberschuss/ Zahlungsmittelbedarf aus haushaltsunwirksamen Zahlungsvorgängen (Saldo aus Nrn. 35 und Nr. 36)	-6.283	---	---	---	---	---
38		Gepl. Anfangsbestand/ Bestand an Zahlungsmitteln zu Beginn d. Haushaltsjahres (Verpflichtungsermächtigungen)	1.981.943	737.452	590.093	-642.006	-622.886 (-1.370.000)	-490.019 (-3.970.000)
39		Geplante Veränderung des Bestandes/ Veränderung des Bestandes an Zahlungsmitteln (Nr. 34 und 37) (Verpflichtungsermächtigungen)	-167.843	-147.359	-1.232.099	19.120 (-1.370.000)	132.867 (-2.600.000)	107.876
40		Geplanter Endbestand an Zahlungsmitteln/ Bestand an Zahlungsmitteln am Ende des Haushaltsjahres (Summe aus den Summen Nrn. 38 und 39) (Verpflichtungsermächtigungen)	1.814.100	590.093	-642.006	-622.886 (-1.370.000)	-490.019 (-3.970.000)	-382.143 (-3.970.000)
		Nachrichtlich (§3 Abs. 3 GemHVO):						

Haushaltsplan 2026

Finanzhaushalt

Stadt Romrod

				Haushaltsansatz		Planungsdaten		
Nr.	Konten	Bezeichnung	Ergebnis des Jahresabschlusses 2024	2025	2026	2027	2028	2029
		In den Einzahlungen aus Nr. 31 enthaltener Teilbetrag für Umschuldungen						
		In den Auszahlungen aus Nr. 32 enthaltener Teilbetrag für Umschuldungen						
		Zu Nr. 40: Nach §106 Abs. 1 S. 2 HGO vorzuhaltender Bestand an flüssigen Mitteln ohne Liquiditätskredite	-126.728	---	---	---	---	---

Haushaltsplan 2026

Investitionsprogramm (§ 9 GemHVO)							
Stadt Romrod							
Nr. Bezeichnung	Ansatz 2026	Verpflichtungs-Ermächtigungen	Ansatz 2025	Jahres-ergebnis 2024	Finanzplan 2027	Finanzplan 2028 2029	Bish. bereitgest. Ges. Ein-Ausz.
19-018-I Löschwasserversorgung Strebendorf	210.000,00		-130.000,00	-23.406,06			-368.500,00 -188.327,57
20 20 Einz.a.Inv.zuw.u.-zusch.s.a.Inv.beitr.	210.000,00						349.500,00
24 24 Ausz.f.d.Erwerb v.Grundstücken u.Gebäuden							-400.000,00
25 25 Auszahlungen für Baumaßnahmen			-130.000,00	-23.406,06			-318.000,00 -188.327,57
<i>Erläuterungen:</i> siehe Übersicht "Mittelübertragung im Rahmen der Maßnahmenfortführung" 2026: Förderung Hessenkasse 210.000 EUR							
19-029-I Sanierung Hochbehälter Bonhecke	-669.000,00		-210.000,00				-1.644.000,00 -130.633,07
20 20 Einz.a.Inv.zuw.u.-zusch.s.a.Inv.beitr.	200.000,00						560.000,00
24 24 Ausz.f.d.Erwerb v.Grundstücken u.Gebäuden							-600.000,00
25 25 Auszahlungen für Baumaßnahmen	-869.000,00		-210.000,00				-1.604.000,00 -130.633,07
<i>Erläuterungen:</i> siehe Übersicht "Mittelübertragung im Rahmen der Maßnahmenfortführung" 2026: Weiterführung Umsetzung 869.000 EUR Förderung Hessenkasse 200.000 EUR							
20-015-I Umbau Kindergarten Romrod	-552.000,00		-200.000,00	-8.420,94			-1.216.000,00 -59.095,38
24 24 Ausz.f.d.Erwerb v.Grundstücken u.Gebäuden							-364.000,00
25 25 Auszahlungen für Baumaßnahmen	-552.000,00		-200.000,00	-8.420,94			-852.000,00 -59.095,38
<i>Erläuterungen:</i> siehe Übersicht "Mittelübertragung im Rahmen der Maßnahmenfortführung" 2026: Fortführung 552.000 EUR							
20-029-I Neubau Brücke Antritt Romrod		-270.000,00			-42.500,00	-25.000,00	-230.000,00 -51.104,73
20 20 Einz.a.Inv.zuw.u.-zusch.s.a.Inv.beitr.					127.500,00	75.000,00	90.000,00 10.000,00
24 24 Ausz.f.d.Erwerb v.Grundstücken u.Gebäuden							-105.000,00
25 25 Auszahlungen für Baumaßnahmen (Verpflichtungsermächtigungen)		-270.000,00			-170.000,00 (-170.000,00)	-100.000,00 (-100.000,00)	-215.000,00 -61.104,73
<i>Erläuterungen:</i> siehe Übersicht "Mittelübertragung im Rahmen der Maßnahmenfortführung"							
20-031-I Mauersanierung Seebach Nieder-Bdb.	-25.000,00						-70.000,00
24 24 Ausz.f.d.Erwerb v.Grundstücken u.Gebäuden							-45.000,00
25 25 Auszahlungen für Baumaßnahmen	-25.000,00						-25.000,00
<i>Erläuterungen:</i> 2026: Planungskosten 25.000 EUR 2027: geplanter Durchführungsbeginn							
I011-23-01 Versorgungsrücklagen	-8.000,00		-5.900,00		-8.000,00	-8.000,00	-25.300,00
27 27 Ausz.f.Invest.i.d.Finanzanl.Verm.	-8.000,00		-5.900,00		-8.000,00	-8.000,00	-25.300,00
I012-23-01 GWG Allgemeine Verwaltung	-2.000,00		-2.000,00	-263,26	-2.000,00	-2.000,00	-8.000,00 -10.854,03
20 20 Einz.a.Inv.zuw.u.-zusch.s.a.Inv.beitr.				265,00			265,00

Haushaltsplan 2026

Investitionsprogramm (§ 9 GemHVO)							
Stadt Romrod							
Nr. Bezeichnung	Ansatz 2026	Verpflichtungs- Ermächtigungen	Ansatz 2025	Jahres- ergebnis 2024	Finanzplan 2027	Finanzplan 2028 2029	Bish. bereitgest. Ges. Ein- Ausz.
26 26 Ausz.f.Invest.i.d.sonst.Sachanl.vermögen	-2.000,00		-2.000,00	-528,26	-2.000,00	-2.000,00 -2.000,00	-8.000,00 -11.119,03
I012-25-01 BGA Allgemeine Verwaltung	-4.500,00				-2.000,00	-2.000,00 -2.000,00	-4.500,00 -1.527,15
26 26 Ausz.f.Invest.i.d.sonst.Sachanl.vermögen	-4.500,00				-2.000,00	-2.000,00 -2.000,00	-4.500,00 -1.527,15
<i>Erläuterungen:</i> 2026: Dokumentendrucker Bürgerbüro 2.500 EUR							
I012-25-02 PV-Anlage Kindergarten			34.000,00				-6.000,00
20 20 Einz.a.Inv.zuw.u.-zusch.s.a.Inv.beitr.			56.000,00				56.000,00
25 25 Auszahlungen für Baumaßnahmen			-22.000,00				-62.000,00
<i>Erläuterungen:</i> siehe Übersicht "Mittelübertragung im Rahmen der Maßnahmenfortführung"							
I022-23-01 GWG Feuerwehr	-12.000,00		-4.000,00	-981,32	-2.000,00	-2.000,00 -2.000,00	-24.500,00 -14.993,96
26 26 Ausz.f.Invest.i.d.sonst.Sachanl.vermögen	-12.000,00		-4.000,00	-981,32	-2.000,00	-2.000,00 -2.000,00	-24.500,00 -14.993,96
I022-23-03 BGA Feuerwehr	-27.200,00		-54.200,00	-20.195,25	-2.000,00	-2.000,00 -2.000,00	-139.100,00 -50.786,56
20 20 Einz.a.Inv.zuw.u.-zusch.s.a.Inv.beitr.			8.800,00				8.800,00
26 26 Ausz.f.Invest.i.d.sonst.Sachanl.vermögen	-27.200,00		-63.000,00	-20.195,25	-2.000,00	-2.000,00 -2.000,00	-147.900,00 -50.786,56
<i>Erläuterungen:</i> siehe Übersicht "Mittelübertragung im Rahmen der Maßnahmenfortführung" 2026: Wärmebildkamera 1.200 EUR Übungsgeräte Jugendfeuerwehr 5.000 EUR Atemschutzgeräte 9.600 EUR Aufsatz Lichtmast 4.400 EUR Mobile Staustelle BIBER 2.000 EUR Löschwasserbehälter 1.500 EUR Rollcontainer Waldbrand 3.500 EUR							
I022-24-02 Neubau Feuerwehrhaus		-3.500.000,00	-80.000,00		-1.000.000,00	-1.625.000,00	-100.000,00 -7.579,71
20 20 Einz.a.Inv.zuw.u.-zusch.s.a.Inv.beitr.						875.000,00	
25 25 Auszahlungen für Baumaßnahmen (Verpflichtungsermächtigungen)		-3.500.000,00	-80.000,00		-1.000.000,00 (-1.000.000,00)	-2.500.000,00 (-2.500.000,00)	-100.000,00 -7.579,71
<i>Erläuterungen:</i> siehe Übersicht "Mittelübertragung im Rahmen der Maßnahmenfortführung" 2027: geplante Umsetzung 1.000.000 EUR (Verpflichtungsermächtigung) 2028: geplante Umsetzung 2.500.000 EUR (Verpflichtungsermächtigung) Förderung (25 %) 875.000 EUR							
I022-24-03 Modernisierung Sirenensteuerung							-50.000,00
20 20 Einz.a.Inv.zuw.u.-zusch.s.a.Inv.beitr.							25.000,00
24 24 Ausz.f.d.Erwerb v.Grundstücken u.Gebäuden							-75.000,00
<i>Erläuterungen:</i> siehe Übersicht "Mittelübertragung im Rahmen der Maßnahmenfortführung"							

Haushaltsplan 2026

Investitionsprogramm (§ 9 GemHVO)							
Stadt Romrod							
Nr. Bezeichnung	Ansatz 2026	Verpflichtungs-Ermächtigungen	Ansatz 2025	Jahres-ergebnis 2024	Finanzplan 2027	Finanzplan 2028 2029	Bish. bereitgest. Ges. Ein-Ausz.
I022-25-01 TSF W Stadt Romrod (Standort Strebendorf)			-55.000,00	-25.187,78			-80.000,00 -31.853,13
26 26 Ausz.f.Invest.i.d.sonst.Sachanl.vermögen			-55.000,00	-25.187,78			-80.000,00 -31.853,13
<i>Erläuterungen:</i> siehe Übersicht "Mittelübertragung im Rahmen der Maßnahmenfortführung"							
I022-27-01 ELW Stadt Romrod					-35.000,00		
26 26 Ausz.f.Invest.i.d.sonst.Sachanl.vermögen					-35.000,00		
I043-26-01 Romröder Baukindergeld	-2.000,00						-2.000,00
26 26 Ausz.f.Invest.i.d.sonst.Sachanl.vermögen	-2.000,00						-2.000,00
I043-26-02 Investitionszuschüsse Fassadenrenovierung	-2.000,00				-2.000,00	-2.000,00 -2.000,00	-2.000,00
26 26 Ausz.f.Invest.i.d.sonst.Sachanl.vermögen	-2.000,00				-2.000,00	-2.000,00 -2.000,00	-2.000,00
I043-28-01 Stadtgarten Grünberger Straße						-5.000,00	
25 25 Auszahlungen für Baumaßnahmen						-5.000,00	
I051-23-01 GWG Mehrgenerationenhaus	-1.000,00		-1.000,00	-598,50	-1.000,00	-1.000,00 -1.000,00	-6.000,00 -598,50
26 26 Ausz.f.Invest.i.d.sonst.Sachanl.vermögen	-1.000,00		-1.000,00	-598,50	-1.000,00	-1.000,00 -1.000,00	-6.000,00 -598,50
I051-25-01 BGA Sozialarbeit							
20 20 Einz.a.Inv.zuw.u.-zusch.s.a.Inv.beitr.	10.000,00		3.000,00				13.000,00
26 26 Ausz.f.Invest.i.d.sonst.Sachanl.vermögen	-10.000,00		-3.000,00				-13.000,00
<i>Erläuterungen:</i> siehe Übersicht "Mittelübertragung im Rahmen der Maßnahmenfortführung" 2026: Anschaffung weiterer Defibrillatoren 10.000. EUR Finanzierung über Spenden 10.000 EUR							
I051-25-02 Trainingsgeräte Aktivweg	-1.000,00		-4.000,00				-5.000,00
20 20 Einz.a.Inv.zuw.u.-zusch.s.a.Inv.beitr.	1.500,00		6.000,00				7.500,00
25 25 Auszahlungen für Baumaßnahmen	-2.500,00		-10.000,00				-12.500,00
<i>Erläuterungen:</i> siehe Übersicht "Mittelübertragung im Rahmen der Maßnahmenfortführung"							
I062-23-03 Spielgeräte Spielplätze	-10.000,00		-15.000,00	-10.847,96	-10.000,00	-10.000,00 -10.000,00	-50.000,00 -20.309,15
20 20 Einz.a.Inv.zuw.u.-zusch.s.a.Inv.beitr.				2.250,37			6.537,57
25 25 Auszahlungen für Baumaßnahmen	-10.000,00		-15.000,00		-10.000,00	-10.000,00 -10.000,00	-50.000,00
26 26 Ausz.f.Invest.i.d.sonst.Sachanl.vermögen				-13.098,33			-26.846,72
I062-25-02 Zaun Kindergarten Romrod					-5.000,00		
25 25 Auszahlungen für Baumaßnahmen					-5.000,00		
I062-25-03 Umbau ev. Gemeindehaus zur KiTa (Lutherstraße)			-80.000,00				-80.000,00 -717,39
25 25 Auszahlungen für Baumaßnahmen			-80.000,00				-80.000,00 -717,39
<i>Erläuterungen:</i> siehe Übersicht "Mittelübertragung im Rahmen der Maßnahmenfortführung"							

Haushaltsplan 2026

Investitionsprogramm (§ 9 GemHVO)							
Stadt Romrod							
Nr. Bezeichnung	Ansatz 2026	Verpflichtungs-Ermächtigungen	Ansatz 2025	Jahres-ergebnis 2024	Finanzplan 2027	Finanzplan 2028 2029	Bish. bereitgest. Ges. Ein-Ausz.
I101-22-01 Gewerbegebiet Zeller Straße, Romrod			-100.000,00	-283.307,06			-385.000,00
24 24 Ausz.f.d.Erwerb v.Grundstücken u.Gebäuden			-100.000,00	-283.211,86			-385.000,00
25 25 Auszahlungen für Baumaßnahmen				-95,20			-283.211,86
							-6.197,21
<i>Erläuterungen:</i> siehe Übersicht "Mittelübertragung im Rahmen der Maßnahmenfortführung"							
I101-23-01 GWG Bauhof	-2.000,00		-2.000,00	-3.707,79	-2.000,00	-2.000,00	-12.500,00
26 26 Ausz.f.Invest.i.d.sonst.Sachanl.vermögen	-2.000,00		-2.000,00	-3.707,79	-2.000,00	-2.000,00	-10.691,05
						-2.000,00	-12.500,00
						-2.000,00	-10.691,05
I101-23-03 BGA Bauhof	-50.500,00		-10.500,00		-2.500,00	-7.000,00	-96.200,00
26 26 Ausz.f.Invest.i.d.sonst.Sachanl.vermögen	-50.500,00		-10.500,00		-2.500,00	-7.000,00	-41.045,44
						-2.500,00	-96.200,00
						-2.500,00	-41.045,44
<i>Erläuterungen:</i> siehe Übersicht "Mittelübertragung im Rahmen der Maßnahmenfortführung" 2026: Aufsitzmäher 20.500 EUR Schwerlastregale 8.500 EUR Elektrische Anlage Schreinerei 3.500 EUR Hydraulischer Stemmhammer 5.500 EUR Laubbläser 4.500 EUR Verkehrszeichen Verkehrsschau 8.000 EUR 2028: elektrischer Hochhubwagen 7.000 EUR							
I101-23-05 Fuhrpark Bauhof	-5.100,00			-1.749,30	-49.000,00		-84.300,00
20 20 Einz.a.Inv.zuw.u.-zusch.s.a.Inv.beitr.				15.743,70			-31.856,30
26 26 Ausz.f.Invest.i.d.sonst.Sachanl.vermögen	-5.100,00			-17.493,00	-49.000,00		15.743,70
							-84.300,00
							-47.600,00
<i>Erläuterungen:</i> 2026: Spannungswandler Caddy 1.5000 EUR Bereifung Unimog 3.600 EUR 2027: VW Doppelkabine (Pritsche) 49.000 EUR							
I101-23-06 Sanierung Backhaus Mittelgasse Romrod	-10.000,00						-20.000,00
25 25 Auszahlungen für Baumaßnahmen	-10.000,00						-20.000,00
I101-24-02 Grundstücksan- und verkäufe	50.000,00		-60.000,00	-98.886,01		-210.000,00	-111.500,00
21 21 Einz.a.Abg.v.Gegenst.d.Sachanlagevermögens und	50.000,00		60.000,00				-98.886,01
24 24 Ausz.f.d.Erwerb v.Grundstücken u.Gebäuden			-120.000,00	-98.886,01		-210.000,00	110.000,00
							-221.500,00
							-98.886,01
<i>Erläuterungen:</i> siehe Übersicht "Mittelübertragung im Rahmen der Maßnahmenfortführung"							
I111-23-01 GWG Wasser	-1.000,00		-1.000,00		-1.000,00	-1.000,00	-4.000,00
26 26 Ausz.f.Invest.i.d.sonst.Sachanl.vermögen	-1.000,00		-1.000,00		-1.000,00	-1.000,00	-1.000,00
						-1.000,00	-4.000,00
						-1.000,00	-1.000,00
I111-23-02 GWG Abwasser	-1.000,00		-1.000,00		-1.000,00	-1.000,00	-4.000,00
26 26 Ausz.f.Invest.i.d.sonst.Sachanl.vermögen	-1.000,00		-1.000,00		-1.000,00	-1.000,00	-1.000,00
						-1.000,00	-4.000,00
						-1.000,00	-1.000,00
I111-23-04 PV-Anlage Tiefbrunnen Strebendorf	-39.000,00		95.000,00				-89.000,00
20 20 Einz.a.Inv.zuw.u.-zusch.s.a.Inv.beitr.	112.000,00		145.000,00				-1.118,95
25 25 Auszahlungen für Baumaßnahmen	-151.000,00		-50.000,00				257.000,00
							-346.000,00
							-1.118,95

Haushaltsplan 2026

Investitionsprogramm (§ 9 GemHVO)							
Stadt Romrod							
Nr. Bezeichnung	Ansatz 2026	Verpflichtungs- Ermächtigungen	Ansatz 2025	Jahres- ergebnis 2024	Finanzplan 2027	Finanzplan 2028 2029	Bish. bereitgest. Ges. Ein- Ausz.
<i>Erläuterungen:</i> siehe Übersicht "Mittelübertragung im Rahmen der Maßnahmenfortführung"							
I111-23-05 Plan und Ausführung Wasser BG "Am Berg"				-1.203,43			-60.000,00
25 25 Auszahlungen für Baumaßnahmen				-1.203,43			-3.040,73 -60.000,00 -3.040,73
I111-23-06 Plan und Ausführung Abwasser BG "Am Berg"				-3.580,21			-150.000,00
25 25 Auszahlungen für Baumaßnahmen				-3.580,21			-9.046,19 -150.000,00 -9.046,19
I111-23-07 Sicherstellung Wasserversorgung	-732.000,00		-500.000,00	-14.050,95			-2.857.000,00
24 24 Ausz.f.d.Erwerb v.Grundstücken u.Gebäuden							-114.983,87
25 25 Auszahlungen für Baumaßnahmen	-732.000,00		-500.000,00	-14.050,95			-6.115,58 -2.857.000,00 -107.137,29
26 26 Ausz.f.Invest.i.d.sonst.Sachanl.vermögen							-1.731,00
<i>Erläuterungen:</i> siehe Übersicht "Mittelübertragung im Rahmen der Maßnahmenfortführung"							
I111-23-08 Plan und Ausführung Kanal Schillerstraße	-15.000,00			-12.420,00			-176.500,00
25 25 Auszahlungen für Baumaßnahmen	-15.000,00			-12.420,00			-13.673,42 -176.500,00 -13.673,42
<i>Erläuterungen:</i> siehe Übersicht "Mittelübertragung im Rahmen der Maßnahmenfortführung"							
I111-23-09 Plan und Ausführung Wasser Schillerstraße	-41.000,00		-30.000,00	-4.689,08			-174.500,00
25 25 Auszahlungen für Baumaßnahmen	-41.000,00		-30.000,00	-4.689,08			-5.748,38 -174.500,00 -5.748,38
<i>Erläuterungen:</i> siehe Übersicht "Mittelübertragung im Rahmen der Maßnahmenfortführung"							
I111-24-02 Wasserzähler			-56.000,00	-53.544,43			-106.000,00
24 24 Ausz.f.d.Erwerb v.Grundstücken u.Gebäuden			-56.000,00	-53.544,43		-50.000,00	-103.741,38
26 26 Ausz.f.Invest.i.d.sonst.Sachanl.vermögen						-50.000,00	-56.000,00 -102.316,86 -50.000,00 -1.424,52
I111-25-01 Erneuerung Wasserleitung	-200.000,00	-200.000,00			-200.000,00		-400.000,00
25 25 Auszahlungen für Baumaßnahmen	-200.000,00	-200.000,00			-200.000,00		-400.000,00
(Verpflichtungsermächtigungen)					(-200.000,00)		
<i>Erläuterungen:</i> siehe Übersicht "Mittelübertragung im Rahmen der Maßnahmenfortführung" 2026: Radweg Romrod - Zell 165.000 EUR Billertshäuser Str. 35.000 EUR 2027: Fortführung Billertshäuser Str. 75.000 EUR Torweg 45.000 EUR Bürgerhaus - Bauhof 50.000 EUR Ober-Breidenbacher-Str. 30.000 EUR							
I111-25-02 Projektbeteiligungen EnergieRomrod GmbH	-20.000,00		-100.000,00		-20.000,00		-120.000,00
26 26 Ausz.f.Invest.i.d.sonst.Sachanl.vermögen	-20.000,00		-100.000,00		-20.000,00		-120.000,00
<i>Erläuterungen:</i> siehe Übersicht "Mittelübertragung im Rahmen der Maßnahmenfortführung"							

Haushaltsplan 2026

Investitionsprogramm (§ 9 GemHVO)							
Stadt Romrod							
Nr. Bezeichnung	Ansatz 2026	Verpflichtungs-Ermächtigungen	Ansatz 2025	Jahres-ergebnis 2024	Finanzplan 2027	Finanzplan 2028 2029	Bish. bereitgest. Ges. Ein-Ausz.
I111-25-03 Kanalerneuerungen nach EKVO-Befahrung			-300.000,00				-300.000,00
25 25 Auszahlungen für Baumaßnahmen			-300.000,00				-300.000,00
<i>Erläuterungen:</i> siehe Übersicht "Mittelübertragung im Rahmen der Maßnahmenfortführung"							
I111-26-01 Ausführung Wasser BG "Galgenhecke/ Kunzengarten"							-210.000,00 -12.773,51
25 25 Auszahlungen für Baumaßnahmen							-210.000,00 -12.773,51
<i>Erläuterungen:</i> siehe Übersicht "Mittelübertragung im Rahmen der Maßnahmenfortführung"							
I111-26-02 Ausführung Kanal BG "Galgenhecke/ Kunzengarten"							-210.000,00 -27.833,71
25 25 Auszahlungen für Baumaßnahmen							-210.000,00 -27.833,71
I111-26-03 Schieberkreuze	-30.000,00						-30.000,00
25 25 Auszahlungen für Baumaßnahmen	-30.000,00						-30.000,00
I121-23-06 Plan und Ausführung Straße BG "Am Berg"	-13.000,00			-2.148,12			-113.000,00 -5.427,71
25 25 Auszahlungen für Baumaßnahmen	-13.000,00			-2.148,12			-113.000,00 -5.427,71
<i>Erläuterungen:</i> siehe Übersicht "Mittelübertragung im Rahmen der Maßnahmenfortführung"							
I121-23-08 Plan und Ausführung Baugebiet "Hopfengarten"	-100.000,00						-100.000,00 -31.114,02
24 24 Ausz.f.d.Erwerb v.Grundstücken u.Gebäuden	-80.000,00						-80.000,00
25 25 Auszahlungen für Baumaßnahmen	-20.000,00						-20.000,00 -31.114,02
I121-23-09 Plan BG "Lindengarten"	-40.000,00		-300.000,00				-360.000,00
25 25 Auszahlungen für Baumaßnahmen	-40.000,00		-300.000,00				-360.000,00
I121-23-10 Plan und Ausführung Straße Schillerstraße	-51.000,00						-344.500,00 -1.056,01
25 25 Auszahlungen für Baumaßnahmen	-51.000,00						-344.500,00 -1.056,01
<i>Erläuterungen:</i> siehe Übersicht "Mittelübertragung im Rahmen der Maßnahmenfortführung"							
I121-24-01 Radwegebau	-20.000,00			-15.244,80			-20.000,00 -30.966,08
20 20 Einz.a.Inv.zuw.u.-zusch.s.a.Inv.beitr.	20.000,00					-10.000,00	20.000,00
25 25 Auszahlungen für Baumaßnahmen	-40.000,00			-15.244,80		10.000,00	-40.000,00 -30.966,08
<i>Erläuterungen:</i> 2026: Verbindung Zell - Leusel 40.000 EUR Zuschuss Aventron 20.000 EUR 2029: Nieder-Breidenbach - Ober-Breidenbach 20.000 EUR Förderung Radwegekonzept (50 %) 10.000 EUR							
I121-26-01 Plan und Ausführung Straße "Am Lachenberg"	-50.000,00						-50.000,00
25 25 Auszahlungen für Baumaßnahmen	-50.000,00						-50.000,00
I122-24-01 Straßenbeleuchtung	-3.000,00		-3.000,00	-3.486,33	-3.000,00	-3.000,00	-9.000,00 -3.486,33
24 24 Ausz.f.d.Erwerb v.Grundstücken u.Gebäuden				-3.486,33		-3.000,00	-3.486,33

Haushaltsplan 2026

Investitionsprogramm (§ 9 GemHVO)							
Stadt Romrod							
Nr. Bezeichnung	Ansatz 2026	Verpflichtungs- Ermächtigungen	Ansatz 2025	Jahres- ergebnis 2024	Finanzplan 2027	Finanzplan 2028 2029	Bish. bereitgest. Ges. Ein- Ausz.
25 25 Auszahlungen für Baumaßnahmen	-3.000,00		-3.000,00		-3.000,00	-3.000,00 -3.000,00	-9.000,00
I132-22-01 Hochwasserschutz + Renaturierung Antrift	1.000,00		-11.000,00	-85.762,11			-68.000,00 -152.175,75
20 20 Einz.a.Inv.zuw.u.-zusch.s.a.Inv.beitr.	285.000,00		175.000,00				532.000,00 36.960,00
24 24 Ausz.f.d.Erwerb v.Grundstücken u.Gebäuden							-10.000,00 -43.087,94
25 25 Auszahlungen für Baumaßnahmen	-284.000,00		-186.000,00	-85.762,11			-590.000,00 -146.047,81
<i>Erläuterungen:</i> siehe Übersicht "Mittelübertragung im Rahmen der Maßnahmenfortführung"							
I132-25-01 Erstellung Starkregengefahrenkarte			-23.000,00				-23.000,00
20 20 Einz.a.Inv.zuw.u.-zusch.s.a.Inv.beitr.			90.000,00				90.000,00
26 26 Ausz.f.Inv.est.i.d.sonst.Sachanl.vermögen			-113.000,00				-113.000,00
<i>Erläuterungen:</i> siehe Übersicht "Mittelübertragung im Rahmen der Maßnahmenfortführung"							
I133-25-01 Sanierung Leichenhalle Friedhof Zell				-314,25			-5.000,00 -3.933,52
25 25 Auszahlungen für Baumaßnahmen				-314,25			-5.000,00 -3.933,52
I133-25-02 Beschallungsanlage Friedhofshalle Romrod							
20 20 Einz.a.Inv.zuw.u.-zusch.s.a.Inv.beitr.			3.200,00				3.200,00
26 26 Ausz.f.Inv.est.i.d.sonst.Sachanl.vermögen			-3.200,00				-3.200,00
<i>Erläuterungen:</i> siehe Übersicht "Mittelübertragung im Rahmen der Maßnahmenfortführung"							
I133-26-01 Sanierung Friedhofshallen	-50.000,00				-50.000,00	-50.000,00	-50.000,00
25 25 Auszahlungen für Baumaßnahmen	-50.000,00				-50.000,00	-50.000,00	-50.000,00
I151-23-01 GWG Bürgerhäuser	-2.000,00		-2.000,00		-2.000,00	-2.000,00 -2.000,00	-8.000,00 -375,68
26 26 Ausz.f.Inv.est.i.d.sonst.Sachanl.vermögen	-2.000,00		-2.000,00		-2.000,00	-2.000,00 -2.000,00	-8.000,00 -375,68
I151-24-02 BGA Bürgerhäuser	-20.000,00		-10.000,00				-40.000,00 -20.197,07
26 26 Ausz.f.Inv.est.i.d.sonst.Sachanl.vermögen	-20.000,00		-10.000,00				-40.000,00 -20.197,07
<i>Erläuterungen:</i> 2026: Malerarbeiten Bürgerhaus Romrod 20.000 EUR							
I151-26-01 Aussengestaltung DGH Nieder-Breidenbach	-5.000,00						-5.000,00
25 25 Auszahlungen für Baumaßnahmen	-5.000,00						-5.000,00
I161-23-01 Investitionsstrukturpauschale ländl. Raum	27.000,00		27.000,00	28.000,00	27.000,00	27.000,00 27.000,00	112.000,00 82.000,00
20 20 Einz.a.Inv.zuw.u.-zusch.s.a.Inv.beitr.	27.000,00		27.000,00	28.000,00	27.000,00	27.000,00 27.000,00	112.000,00 82.000,00
I161-26-01 Investitionszuschuss LuKIFG						833.900,00	
20 20 Einz.a.Inv.zuw.u.-zusch.s.a.Inv.beitr.						833.900,00	
Gesamtsumme Auszahlungen	-3.443.800,00	-3.970.000,00	-2.768.600,00	-692.254,01	-1.569.500,00	-2.910.000,00 -110.500,00	-13.028.900,00 -1.650.466,78
Gesamtsumme Einzahlungen	915.500,00		574.000,00	46.259,07	154.500,00	1.810.900,00 37.000,00	2.234.000,00 151.506,27

Haushaltsplan 2026

Investitionsprogramm (§ 9 GemHVO)

Stadt Romrod

Nr. Bezeichnung	Ansatz 2026	Verpflichtungs- Ermächtigunge n	Ansatz 2025	Jahres- ergebnis 2024	Finanzplan 2027	Finanzplan 2028 2029	Bish. bereitgest. Ges. Ein- Ausz.
Gesamtsumme	-2.528.300,00	-3.970.000,00	-2.194.600,00	-645.994,94	-1.415.000,00	-1.099.100,00 -73.500,00	-10.794.900,00 -1.498.960,51

Haushaltsplan 2026

Teilergebnishaushalt Produktbereich 01 Innere Verwaltung					
Stadt Romrod					
Nr.	Konten	Bezeichnung	Haushaltsansatz		Ergebnis des Jahresabschlusses 2024
			2026	2025	
		Ordentliche Erträge			
01	50	<i>Privatrechtliche Leistungsentgelte</i>			
02	51	<i>Öffentlich-rechtliche Leistungsentgelte</i>	-10.000	-27.500	-7.874
	5101000	öffentlich rechtliche Verwaltungsgebühren	-2.500	-20.000	-1.124
	5114000	Benutzungsgebühren Betsaal für Standesamt	-7.500	-7.500	-6.750
03	548-549	<i>Kostensatzleistungen und -erstattungen</i>	-44.506	-349.817	-344.649
	5482000	Kostenerstattungen von Gemeinden/GV	-44.506	-349.817	-344.649
04	52	<i>Bestandsveränderungen und aktivierte Eigenleistungen</i>			
05	55	<i>Steuern und steuerähnliche Erträge einschl. Erträge aus gesetzlichen Umlagen</i>			
06	547	<i>Erträge aus Transferleistungen</i>	-3.500	-3.500	-3.550
	5478100	Erstattung v sozialen Leistungen vom Land	-3.500	-3.500	-3.550
07	540-543	<i>Erträge aus Zuweisungen und Zuschüssen für lfd. Zwecke und allgemeine Umlagen</i>			-15.150
	5410200	Sonst Zuweis d Bundes,LAF,ERP- Sondervermögen			-15.150
08	546	<i>Erträge aus der Auflösung von Sonderposten aus Investitionszuweisungen, -zuschüssen und Investitionsbeiträgen</i>	-2.000	-2.000	-2.142
	5460100	Erträge Auflös SOPO Invest vom öffentl Bereich	-2.000	-2.000	-2.102
	5461000	Erträge Auflös SOPO Invest nicht öffentl Bereich			-40
09	53	<i>Sonstige ordentliche Erträge</i>	-4.460	-3.530	-4.472
	5309900	andere sonstige Nebenerlöse	-230	-230	-227
	5399000	andere sonstige betriebliche Erträge	-4.000	-2.900	-4.018
10		Summe der ordentlichen Erträge (Nr. 1 bis 9)	-64.466	-386.347	-377.837
		Ordentliche Aufwendungen			
11	62, 63, 640-643, 647-649, 65	<i>Personalaufwendungen</i>	169.038	459.486	426.402
	6201000	Entg. für geleist. Arbeitszeit (einschl. Zulagen)	15.968	241.293	221.857
	6201001	Leistungsentgelt Beschäftigte	289	4.402	4.396
	6201030	Entg. Aushilfen (einschl. Zulagen)	2.500	2.500	1.738
	6301000	Dienst-, Amtsbezüge einschl. tarifl. Zulagen	139.901	133.614	125.082
	6401000	AG-Anteil zur Sozialvers. Entgeltbereich	3.353	51.635	48.902
	6420000	Beiträge z. Berufsgenossenschaft u. Unfallvers.	2.750	2.780	2.780
	6470000	Zukunftssicherung/Zusatzversorg. Entgeltbereich	1.277	20.262	18.866
	6560000	Aufw. für Belegschaftsveranstaltungen	2.000	2.000	1.845
	6590000	übrige sonstige Personalaufwendungen	1.000	1.000	938
12	644-646	<i>Versorgungsaufwendungen</i>	151.000	230.000	250.193
	6441000	Beihilfen an Versorgungsempfänger	70.000	70.000	83.067
	6450100	Aufw. an Versorgungskassen Beamte	81.000	160.000	160.286
	6460100	Zuführung zu Pensionsrückstellungen			25.824
	646100	Zuführung zu Beihilferückstellungen			-18.984
13	60, 61, 67-69	<i>Aufwendungen für Sach- und Dienstleistungen</i>	186.730	170.380	147.061
	6010100	Aufw. für Büromat. u. Drucks. d. Verw. u. ähnl. Ei	6.500	6.500	6.648
	6051000	Strom	4.000	3.500	3.353
	6054000	Heizöl	10.000	10.000	11.798
	6061000	Materialaufw. für Gebäude u. Außenanlagen	500	500	174
	6062000	Materialaufw. für techn. Anlagen in Betriebsbauten			153
	6063000	Materialaufw. für Einrichtungen und Ausstattungen	3.250	1.750	4.626
	6081000	Reinigungsmaterial	100	100	16
	6089000	übriger sonstiger Materialaufwand			135
	6131000	Aufw. Entsch. ehrenamtl. Tätige (sow. N. Hkto 678)	18.650	18.650	16.795
	6139000	sonstige weitere Fremdleistungen			120

Haushaltsplan 2026

Teilergebnishaushalt Produktbereich 01 Innere Verwaltung

Stadt Romrod

Nr.	Konten	Bezeichnung	Haushaltsansatz		Ergebnis des Jahresabschlusses 2024
			2026	2025	
	6161000	Instandh. Gebäude, Außenanl. (Bauunterhaltung)		500	
	6163000	Instandh. von Einrichtungen und Ausstattungen	1.000	1.000	
	6164000	Instandhaltung von Fahrzeugen			300
	6166000	Wartungskosten	15.800	2.500	2.901
	6171000	Aufwendungen für Fremdensorgung	1.500		-5
	6179000	And. sonstige Aufwendungen für bezogene Leistungen	37.500	21.000	18.802
	6179100	Pflege und Miete NewSystem Komunal nsk		20.000	15.504
	6179200	Pflege und Miete EWO PAMELA			811
	6179700	Pflege und Miete LOGA			120
	6701000	Mieten, Pachten, Erbbauzinsen	4.550		
	6720000	Lizenzen und Konzessionen	750	1.100	
	6750000	Bankspesen / Kosten d. Geldverkehrs u.d. Kapitalbe	1.750	1.500	1.755
	6771000	Aufw. für Sachverst., Rechtsanwälte u. Gerichtskos	6.000	6.000	7.227
	6772100	Prüfungsgebühren Rechnungsprüfungsamt RPA	20.000	17.500	-1.698
	6772200	Kassenprüfungen Rechnungsprüfungsamt RPA	1.000	1.000	4.418
	6779000	Aufw. für andere Beratungsleistungen			357
	6790000	sonstige Aufw. f. d. Inanspruchn. v. Rechten u. Di	500	500	659
	6810000	Aufw. für Zeitungen u Fachlit. d. Verw. u ähnl. Ei	500	450	428
	6820000	Porto und Versandkosten	5.000	5.000	4.627
	6832000	Telefonkosten	3.850	4.850	5.230
	6840000	amtliche Bekanntmachungen	2.000	2.000	3.136
	6850000	Reisekosten	3.500	3.000	3.652
	6860100	Aufw. für Verfügungsmittel	450	450	40
	6862000	Aufw. für Gästebewirtung (Repräsentation)	1.900	1.900	2.023
	6869000	sonst. Aufwendungen für Repräsentation	2.100	2.100	1.271
	6880000	Aufw. Für Fort- und Weiterbildung	2.900	2.900	1.200
	6900100	Beiträge f. Gebäudebezogene Versicherungen	2.600	2.550	2.548
	6909000	Beiträge für sonstige Versicherungen	22.300	25.300	21.647
	6910000	Beitr. Wirtschaftsverb. & Berufsvertr, sonst. Vere	6.280	6.280	6.287
14	66	<i>Abschreibungen</i>	12.375	14.084	12.181
	6611000	Abschr. auf Konzessionen u. a. Schutzrechte		3.205	
	6615000	Abschr. aktivierte Investzuw.,-zuschüsse u. -beitr	165	165	164
	6620000	Abschr. Gebäude u. -einr. , SachAnlag., InfrStrktV	4.400	4.400	4.401
	6642000	Abschr. auf Betriebsausstattung	1.220	664	1.222
	6645000	Abschr. auf Geschäftsausstattung	5.090	3.800	5.092
	6650000	Abschreibung geringwertige Wirtschaftsgüter (GWG)	1.500	1.850	1.302
15	71	<i>Aufwendungen für Zuweisungen und Zuschüsse sowie besondere Finanzaufwendungen</i>	771.799	685.758	337.361
	7122000	Zuweisungen für laufende Zwecke an Gemeinden (GV)			-150.000
	7171100	sonstige Erstattungen an den Vogelsbergkreis	2.000	2.500	1.675
	7172000	sonstige Erstattungen an Gemeinden (GV)	769.799	683.258	485.685
16	73	<i>Steueraufwendungen einschl. Aufwendungen aus gesetzlichen Umlageverpflichtungen</i>			
17	72	<i>Transferaufwendungen</i>			
18	70, 74, 76	<i>Sonstige ordentliche Aufwendungen</i>			-567
	7420000	Kapitalertragsteuer			-567
19		Summe der ordentlichen Aufwendungen (Nr. 11 bis 18)	1.290.942	1.559.708	1.172.630
20		Verwaltungsergebnis (Nr. 10 J. Nr. 19)	1.226.476	1.173.361	794.793
21	56, 57	<i>Finanzerträge</i>	-21.000	-27.500	-30.939
	5710100	Bankzinsen (Kontokorrent)	-15.000	-20.000	-24.456

Haushaltsplan 2026

Teilergebnishaushalt Produktbereich 01 Innere Verwaltung					
Stadt Romrod					
Nr.	Konten	Bezeichnung	Haushaltsansatz		Ergebnis des Jahresabschlusses 2024
			2026	2025	
	5761000	Säumniszuschläge	-4.000	-5.000	-4.074
	5762000	Mahngebühren öff.-rechtl.	-2.000	-2.500	-2.000
	5790900	Übrige sonstige Zinsen und ähnl. Erträge			-409
22	77	<i>Finanzaufwendungen</i>			
23		Finanzergebnis (Nr. 21 bis Nr. 22)	-21.000	-27.500	-30.939
24		Ordentliches Ergebnis (Verwaltungsergebnis und Finanzergebnis Nr. 20 und Nr. 23)	1.205.476	1.145.861	763.854
25	59	<i>Außerordentliche Erträge</i>			
26	79	<i>Außerordentliche Aufwendungen</i>			
27		Außerordentliches Ergebnis (Nr. 25 ./. Nr. 26)			
28		Jahresergebnis vor internen Leistungsbeziehungen (ordentliches Ergebnis und außerordentliches Ergebnis Nr. 24 und Nr. 27)	1.205.476	1.145.861	763.854
29	91, 93	<i>Erlöse der internen Leistungsbeziehungen</i>	-23.000	-23.000	
	9300000	Erlöse Verwaltung Stadt Romrod	-23.000	-23.000	
30	92, 95	<i>Kosten der internen Leistungsbeziehungen</i>	4.500	4.500	
	9200000	Kosten Bauhof Romrod	4.500	4.500	
31		Ergebnis der internen Leistungsbeziehungen	-18.500	-18.500	
32		Jahresergebnis nach internen Leistungsbeziehungen	1.186.976	1.127.361	763.854

Haushaltsplan 2026

Teilfinanzhaushalt Produktbereich 01 Innere Verwaltung							
Stadt Romrod							
Produktbereich		01	Innere Verwaltung				
		Haushaltsansatz			Investitions- und Investitionsförderungsmaßnahmen		
Nr.	Bezeichnung	2026	Verpflichtungs-ermächtigungen	2025	Ergebnis des Jahresabschlusses 2024	Gesamtauszahlungsbedarf	davon bisher bereitgestellt
Einzahlungen aus Investitionstätigkeit							
20	+ Einz. aus Investitionszuweis. und -zuschüssen sowie aus Investitionsbeiträgen				265		
21	+ Einz. aus Abgängen von Vermögensgegenständen des Sachanlagevermögens und des immateriellen Anlagevermögens						
22	+ Einz. aus Abgängen von Vermögensgegenständen des Finanzanlagevermögens						
Einzahlungen aus Finanzierungstätigkeit							
31	+ Einz. aus der Aufnahme v. Krediten und wirtschaftlich vergleichbaren Vorgängen für Investitionen						
Summe					265		
Auszahlungen aus Investitionstätigkeit							
24	- Ausz. für den Erwerb von Grundstücken und Gebäuden					-55.000	-55.000
25	- Ausz. für Baumaßnahmen					-75.000	-75.000
26	- Ausz. für Investitionen in das sonstige Sachanlagevermögen und immaterielle Anlagevermögen	-6.500		-2.000	-1.171	-789.450	-777.450
	davon: Ausz. aus gewährten Investitionszuweisungen und -zuschüssen				-7		
27	- Ausz. für Investitionen in das Finanzanlagevermögen	-8.000		-5.900	-7.659	-164.600	-140.600
Auszahlungen aus Finanzierungstätigkeit							
32	- Ausz. für die Tilgung von Krediten und wirtschaftlich vergleichbaren Vorgängen für Investitionen						
Summe		-14.500		-7.900	-8.830	-1.084.050	-1.048.050
Saldo (Einzahlungen ./ Auszahlungen)		-14.500		-7.900	-8.565	-1.084.050	-1.048.050

Haushaltsplan 2026

Produktbeschreibung Produkt 011010 Bürgermeister, Magistrat

Stadt Romrod

Produktbereich	01	Innere Verwaltung
Produktgruppe	0110	Gemeindeorgane, Fraktionen
Produkt	011010	Bürgermeister, Magistrat

Pflichtaufgaben Ja

Rechtsbindungsgrad

Auftraggeber eigener Wirkungskreis

Haushaltsplan 2026

Teilergebnishaushalt Produkt 011010 Bürgermeister, Magistrat					
Stadt Romrod					
Nr.	Konten	Bezeichnung	Haushaltsansatz		Ergebnis des Jahresabschlusses 2024
			2026	2025	
		Ordentliche Erträge			
01	50	<i>Privatrechtliche Leistungsentgelte</i>			
02	51	<i>Öffentlich-rechtliche Leistungsentgelte</i>			
03	548-549	<i>Kostensatzleistungen und -erstattungen</i>			
04	52	<i>Bestandsveränderungen und aktivierte Eigenleistungen</i>			
05	55	<i>Steuern und steuerähnliche Erträge einschl. Erträge aus gesetzlichen Umlagen</i>			
06	547	<i>Erträge aus Transferleistungen</i>			
07	540-543	<i>Erträge aus Zuweisungen und Zuschüssen für lfd. Zwecke und allgemeine Umlagen</i>			
08	546	<i>Erträge aus der Auflösung von Sonderposten aus Investitionszuweisungen, -zuschüssen und Investitionsbeiträgen</i>			
09	53	<i>Sonstige ordentliche Erträge</i>	-460	-880	-454
	5309900	andere sonstige Nebenerlöse	-230	-230	-227
	5399000	andere sonstige betriebliche Erträge		-250	
10		Summe der ordentlichen Erträge (Nr. 1 bis 9)	-460	-880	-454
		Ordentliche Aufwendungen			
11	62, 63, 640-643, 647-649, 65	<i>Personalaufwendungen</i>	139.901	133.614	117.982
	6201000	Entg. für geleist. Arbeitszeit (einschl. Zulagen)			-7.100
	6301000	Dienst-, Amtsbezüge einschl. tarifl. Zulagen	139.901	133.614	125.082
12	644-646	<i>Versorgungsaufwendungen</i>	151.000	230.000	250.193
	6441000	Beihilfen an Versorgungsempfänger	70.000	70.000	83.067
	6450100	Aufw. an Versorgungskassen Beamte	81.000	160.000	160.286
	6460100	Zuführung zu Pensionsrückstellungen			25.824
	646100	Zuführung zu Beihilferückstellungen			-18.984
13	60, 61, 67-69	<i>Aufwendungen für Sach- und Dienstleistungen</i>	14.300	13.300	9.268
	6010100	Aufw. für Büromat. u. Drucks. d. Verw. u. ähnl. Ei	500	500	8
	6063000	Materialaufw. für Einrichtungen und Ausstattungen	250	250	
	6081000	Reinigungsmaterial			2
	6131000	Aufw. Entsch. ehrenamtl. Tätige (sow. N. Hkto 678)	4.000	4.000	2.160
	6179000	And. sonstige Aufwendungen für bezogene Leistungen			298
	6771000	Aufw. für Sachverst., Rechtsanwälte u. Gerichtskosten	1.000	1.000	
	6832000	Telefonkosten	850	850	820
	6850000	Reisekosten	3.000	2.000	3.099
	6860100	Aufw. für Verfügungsmittel	300	300	40
	6862000	Aufw. für Gästebewirtung (Repräsentation)	1.400	1.400	1.338
	6869000	sonst. Aufwendungen für Repräsentation	2.000	2.000	1.221
	6880000	Aufw. Für Fort- und Weiterbildung	700	700	
	6909000	Beiträge für sonstige Versicherungen	300	300	282
14	66	<i>Abschreibungen</i>	1.340		1.340
	6645000	Abschr. auf Geschäftsausstattung	1.340		1.340
15	71	<i>Aufwendungen für Zuweisungen und Zuschüsse sowie besondere Finanzaufwendungen</i>			
16	73	<i>Steueraufwendungen einschl. Aufwendungen aus gesetzlichen Umlageverpflichtungen</i>			
17	72	<i>Transferaufwendungen</i>			
18	70, 74, 76	<i>Sonstige ordentliche Aufwendungen</i>			
19		Summe der ordentlichen Aufwendungen (Nr. 11 bis 18)	306.541	376.914	378.783
20		Verwaltungsergebnis (Nr. 10 J. Nr. 19)	306.081	376.034	378.329
21	56, 57	<i>Finanzerträge</i>			

Haushaltsplan 2026

Teilergebnishaushalt Produkt 011010 Bürgermeister, Magistrat

Stadt Romrod

Nr.	Konten	Bezeichnung	Haushaltsansatz		Ergebnis des Jahresabschlusses 2024
			2026	2025	
22	77	Finanzaufwendungen			
23		Finanzergebnis (Nr. 21 bis Nr. 22)			
24		Ordentliches Ergebnis (Verwaltungsergebnis und Finanzergebnis Nr. 20 und Nr. 23)	306.081	376.034	378.329
25	59	Außerordentliche Erträge			
26	79	Außerordentliche Aufwendungen			
27		Außerordentliches Ergebnis (Nr. 25 ./. Nr. 26)			
28		Jahresergebnis vor internen Leistungsbeziehungen (ordentliches Ergebnis und außerordentliches Ergebnis Nr. 24 und Nr. 27)	306.081	376.034	378.329
29	91, 93	Erlöse der internen Leistungsbeziehungen			
30	92, 95	Kosten der internen Leistungsbeziehungen	1.500	1.500	
	9200000	Kosten Bauhof Romrod	1.500	1.500	
31		Ergebnis der internen Leistungsbeziehungen	1.500	1.500	
32		Jahresergebnis nach internen Leistungsbeziehungen	307.581	377.534	378.329

Haushaltsplan 2026

Teilfinanzhaushalt Produkt 011010 Bürgermeister, Magistrat							
Stadt Romrod							
Produktbereich		01	Innere Verwaltung				
Produktgruppe		0110	Gemeindeorgane, Fraktionen				
Produkt		011010	Bürgermeister, Magistrat				
		Haushaltsansatz			Investitions- und Investitionsförderungsmaßnahmen		
Nr.	Bezeichnung	2026	Verpflichtungs-ermächtigungen	2025	Ergebnis des Jahresabschlusses 2024	Gesamtauszahlungsbedarf	davon bisher bereitgestellt
	Einzahlungen aus Investitionstätigkeit						
20	+ Einz. aus Investitionszuweis. und -zuschüssen sowie aus Investitionsbeiträgen						
21	+ Einz. aus Abgängen von Vermögensgegenständen des Sachanlagevermögens und des immateriellen Anlagevermögens						
22	+ Einz. aus Abgängen von Vermögensgegenständen des Finanzanlagevermögens						
	Einzahlungen aus Finanzierungstätigkeit						
31	+ Einz. aus der Aufnahme v. Krediten und wirtschaftlich vergleichbaren Vorgängen für Investitionen						
	Summe						
	Auszahlungen aus Investitionstätigkeit						
24	- Ausz. für den Erwerb von Grundstücken und Gebäuden						
25	- Ausz. für Baumaßnahmen						
26	- Ausz. für Investitionen in das sonstige Sachanlagevermögen und immaterielle Anlagevermögen davon: Ausz. aus gewährten Investitionszuweisungen und -zuschüssen						
27	- Ausz. für Investitionen in das Finanzanlagevermögen	-8.000		-5.900	-7.659	-94.600	-70.600
	Auszahlungen aus Finanzierungstätigkeit						
32	- Ausz. für die Tilgung von Krediten und wirtschaftlich vergleichbaren Vorgängen für Investitionen						
	Summe	-8.000		-5.900	-7.659	-94.600	-70.600
	Saldo (Einzahlungen ./ Auszahlungen)	-8.000		-5.900	-7.659	-94.600	-70.600

Haushaltsplan 2026

Investitionen Produkt 011010 Bürgermeister, Magistrat

Stadt Romrod

Nr. Bezeichnung	Ansatz 2026	Verpflichtungs- Ermächtigunge n	Ansatz 2025	Jahres- ergebnis 2024	Finanzplan 2027	Finanzplan 2028 2029	Bish. bereitgest. Ges. Ein- Ausz.
I011-23-01 Versorgungsrücklagen	-8.000,00		-5.900,00		-8.000,00	-8.000,00 -8.000,00	-25.300,00
27 27 Ausz.f.Invest.i.d.Finanzanl.Verm.	-8.000,00		-5.900,00		-8.000,00	-8.000,00 -8.000,00	-25.300,00
Gesamtsumme	-8.000,00		-5.900,00		-8.000,00	-8.000,00 -8.000,00	-25.300,00

Haushaltsplan 2026

Produktbeschreibung Produkt 011011 Stadtverordnete, Ortsbeiräte, Fraktionen

Stadt Romrod

Produktbereich	01	Innere Verwaltung
Produktgruppe	0110	Gemeindeorgane, Fraktionen
Produkt	011011	Stadtverordnete, Ortsbeiräte, Fraktionen

Pflichtaufgaben Ja

Rechtsbindungsgrad

Auftraggeber eigener Wirkungskreis

Haushaltsplan 2026

Teilergebnishaushalt Produkt 011011 Stadtverordnete, Ortsbeiräte, Fraktionen					
Stadt Romrod					
Nr.	Konten	Bezeichnung	Haushaltsansatz		Ergebnis des Jahresabschlusses 2024
			2026	2025	
		Ordentliche Erträge			
01	50	Privatrechtliche Leistungsentgelte			
02	51	Öffentlich-rechtliche Leistungsentgelte			
03	548-549	Kostensatzleistungen und -erstattungen			
04	52	Bestandsveränderungen und aktivierte Eigenleistungen			
05	55	Steuern und steuerähnliche Erträge einschl. Erträge aus gesetzlichen Umlagen			
06	547	Erträge aus Transferleistungen			
07	540-543	Erträge aus Zuweisungen und Zuschüssen für lfd. Zwecke und allgemeine Umlagen			
08	546	Erträge aus der Auflösung von Sonderposten aus Investitionszuweisungen, -zuschüssen und Investitionsbeiträgen			
09	53	Sonstige ordentliche Erträge			
10		Summe der ordentlichen Erträge (Nr. 1 bis 9)			
		Ordentliche Aufwendungen			
11	62, 63, 640-643, 647-649, 65	Personalaufwendungen			
12	644-646	Versorgungsaufwendungen			
13	60, 61, 67-69	Aufwendungen für Sach- und Dienstleistungen	12.950	12.950	11.938
	6131000	Aufw. Entsch. ehrenamtl. Tätige (sow. N. Hkto 678)	11.000	11.000	11.085
	6139000	sonstige weitere Fremdleistungen			120
	6850000	Reisekosten	200	200	
	6860100	Aufw. für Verfügungsmittel	150	150	
	6862000	Aufw. für Gästebewirtung (Repräsentation)	500	500	683
	6869000	sonst. Aufwendungen für Repräsentation	100	100	50
	6880000	Aufw. Für Fort- und Weiterbildung	1.000	1.000	
14	66	Abschreibungen			
15	71	Aufwendungen für Zuweisungen und Zuschüsse sowie besondere Finanzaufwendungen			
16	73	Steueraufwendungen einschl. Aufwendungen aus gesetzlichen Umlageverpflichtungen			
17	72	Transferaufwendungen			
18	70, 74, 76	Sonstige ordentliche Aufwendungen			
19		Summe der ordentlichen Aufwendungen (Nr. 11 bis 18)	12.950	12.950	11.938
20		Verwaltungsergebnis (Nr. 10 J. Nr. 19)	12.950	12.950	11.938
21	56, 57	Finanzerträge			
22	77	Finanzaufwendungen			
23		Finanzergebnis (Nr. 21 bis Nr. 22)			
24		Ordentliches Ergebnis (Verwaltungsergebnis und Finanzergebnis Nr. 20 und Nr. 23)	12.950	12.950	11.938
25	59	Außerordentliche Erträge			
26	79	Außerordentliche Aufwendungen			
27		Außerordentliches Ergebnis (Nr. 25 J. Nr. 26)			
28		Jahresergebnis vor internen Leistungsbeziehungen (ordentliches Ergebnis und außerordentliches Ergebnis Nr. 24 und Nr. 27)	12.950	12.950	11.938
29	91, 93	Erlöse der internen Leistungsbeziehungen			
30	92, 95	Kosten der internen Leistungsbeziehungen	500	500	
	9200000	Kosten Bauhof Romrod	500	500	
31		Ergebnis der internen Leistungsbeziehungen	500	500	
32		Jahresergebnis nach internen Leistungsbeziehungen	13.450	13.450	11.938

Haushaltsplan 2026

Teilfinanzhaushalt Produkt 011011 Stadtverordnete, Ortsbeiräte, Fraktionen

Stadt Romrod

Produktbereich	01	Innere Verwaltung
Produktgruppe	0110	Gemeindeorgane, Fraktionen
Produkt	011011	Stadtverordnete, Ortsbeiräte, Fraktionen

		Haushaltsansatz			Investitions- und Investitionsförderungsmaßnahmen		
Nr.	Bezeichnung	2026	Verpflichtungs-ermächtigungen	2025	Ergebnis des Jahresabschlusses 2024	Gesamtauszahlungsbedarf	davon bisher bereitgestellt
	Einzahlungen aus Investitionstätigkeit						
20	+ Einz. aus Investitionszuweis. und -zuschüssen sowie aus Investitionsbeiträgen						
21	+ Einz. aus Abgängen von Vermögensgegenständen des Sachanlagevermögens und des immateriellen Anlagevermögens						
22	+ Einz. aus Abgängen von Vermögensgegenständen des Finanzanlagevermögens						
	Einzahlungen aus Finanzierungstätigkeit						
31	+ Einz. aus der Aufnahme v. Krediten und wirtschaftlich vergleichbaren Vorgängen für Investitionen						
	Summe						
	Auszahlungen aus Investitionstätigkeit						
24	- Ausz. für den Erwerb von Grundstücken und Gebäuden						
25	- Ausz. für Baumaßnahmen						
26	- Ausz. für Investitionen in das sonstige Sachanlagevermögen und immaterielle Anlagevermögen davon: Ausz. aus gewährten Investitionszuweisungen und -zuschüssen						
27	- Ausz. für Investitionen in das Finanzanlagevermögen						
	Auszahlungen aus Finanzierungstätigkeit						
32	- Ausz. für die Tilgung von Krediten und wirtschaftlich vergleichbaren Vorgängen für Investitionen						
	Summe						
	Saldo (Einzahlungen ./ Auszahlungen)						

Haushaltsplan 2026

Produktbeschreibung Produkt 012010 Hauptverwaltung, Bürgerbüro

Stadt Romrod

Produktbereich	01	Innere Verwaltung
Produktgruppe	0120	Hauptverwaltung, Bürgerbüro
Produkt	012010	Hauptverwaltung, Bürgerbüro

Pflichtaufgaben Ja

Rechtsbindungsgrad

Auftraggeber eigener Wirkungskreis

Haushaltsplan 2026

Teilergebnishaushalt Produkt 012010 Hauptverwaltung, Bürgerbüro

Stadt Romrod

Nr.	Konten	Bezeichnung	Haushaltsansatz		Ergebnis des Jahresabschlusses 2024
			2026	2025	
		Ordentliche Erträge			
01	50	<i>Privatrechtliche Leistungsentgelte</i>			
02	51	<i>Öffentlich-rechtliche Leistungsentgelte</i>	-2.500	-20.000	-1.124
	5101000	öffentlich rechtliche Verwaltungsgebühren	-2.500	-20.000	-1.124
03	548-549	<i>Kostensatzleistungen und -erstattungen</i>	-44.506	-349.817	-344.649
	5482000	Kostenerstattungen von Gemeinden/GV	-44.506	-349.817	-344.649
04	52	<i>Bestandsveränderungen und aktivierte Eigenleistungen</i>			
05	55	<i>Steuern und steuerähnliche Erträge einschl. Erträge aus gesetzlichen Umlagen</i>			
06	547	<i>Erträge aus Transferleistungen</i>			
07	540-543	<i>Erträge aus Zuweisungen und Zuschüssen für lfd. Zwecke und allgemeine Umlagen</i>			-15.150
	5410200	Sonst Zuweis d Bundes,LAF,ERP- Sondervermögen			-15.150
08	546	<i>Erträge aus der Auflösung von Sonderposten aus Investitionszuweisungen, -zuschüssen und Investitionsbeiträgen</i>	-2.000	-2.000	-2.142
	5460100	Erträge Auflös SOPO Invest vom öffentl Bereich	-2.000	-2.000	-2.102
	5461000	Erträge Auflös SOPO Invest nicht öffentl Bereich			-40
09	53	<i>Sonstige ordentliche Erträge</i>	-4.000	-2.500	-4.018
	5399000	andere sonstige betriebliche Erträge	-4.000	-2.500	-4.018
10		Summe der ordentlichen Erträge (Nr. 1 bis 9)	-53.006	-374.317	-367.083
		Ordentliche Aufwendungen			
11	62, 63, 640-643, 647-649, 65	<i>Personalaufwendungen</i>	29.137	150.415	147.457
	6201000	Entg. für geleist. Arbeitszeit (einschl. Zulagen)	15.968	107.722	106.571
	6201001	Leistungsentgelt Beschäftigte	289	1.965	1.962
	6201030	Entg. Aushilfen (einschl. Zulagen)	2.500	2.500	1.738
	6401000	AG-Anteil zur Sozialvers. Entgeltbereich	3.353	23.345	22.996
	6420000	Beiträge z. Berufsgenossenschaft u. Unfallvers.	2.750	2.780	2.780
	6470000	Zukunftsicherung/Zusatzversorg. Entgeltbereich	1.277	9.103	8.628
	6560000	Aufw. für Belegschaftsveranstaltungen	2.000	2.000	1.845
	6590000	übrige sonstige Personalaufwendungen	1.000	1.000	938
12	644-646	<i>Versorgungsaufwendungen</i>			
13	60, 61, 67-69	<i>Aufwendungen für Sach- und Dienstleistungen</i>	111.600	97.500	99.882
	6010100	Aufw. für Büromat. u. Drucks. d. Verw. u. ähnl. Ei	6.000	6.000	6.640
	6051000	Strom	4.000	3.500	3.353
	6054000	Heizöl	10.000	10.000	11.798
	6061000	Materialaufw. für Gebäude u. Außenanlagen	500	500	174
	6062000	Materialaufw. für techn. Anlagen in Betriebsbauten			153
	6063000	Materialaufw. für Einrichtungen und Ausstattungen	3.000	1.500	4.626
	6081000	Reinigungsmaterial	100	100	14
	6089000	übriger sonstiger Materialaufwand			135
	6161000	Instandh. Gebäude, Außenanl. (Bauunterhaltung)		500	
	6163000	Instandh. von Einrichtungen und Ausstattungen	1.000	1.000	
	6164000	Instandhaltung von Fahrzeugen			300
	6166000	Wartungskosten	15.800	2.500	2.901
	6171000	Aufwendungen für Fremdensorgung	1.500		-5
	6179000	And. sonstige Aufwendungen für bezogene Leistungen	17.500	20.000	17.745
	6179100	Pflege und Miete NewSystem Komunal nsk			303
	6179200	Pflege und Miete EWO PAMELA			811
	6179700	Pflege und Miete LOGA			120
	6701000	Mieten, Pachten, Erbbauzinsen	4.550		

Druck am 05.03.2026

Haushaltsplan 2026

Teilergebnishaushalt Produkt 012010 Hauptverwaltung, Bürgerbüro

Stadt Romrod

Nr.	Konten	Bezeichnung	Haushaltsansatz		Ergebnis des Jahresabschlusses 2024
			2026	2025	
	6720000	Lizenzen und Konzessionen	750	1.100	
	6771000	Aufw. für Sachverst., Rechtsanwälte u. Gerichtskosten	5.000	5.000	7.227
	6779000	Aufw. für andere Beratungsleistungen			357
	6790000	sonstige Aufw. f. d. Inanspruchn. v. Rechten u. Di	500	500	659
	6810000	Aufw. für Zeitungen u Fachlit. d. Verw. u ähnl. Ei	400	350	365
	6820000	Porto und Versandkosten	5.000	5.000	4.627
	6832000	Telefonkosten	3.000	4.000	4.411
	6840000	amtliche Bekanntmachungen	2.000	2.000	3.136
	6850000	Reisekosten	100	100	
	6862000	Aufw. für Gästebewirtung (Repräsentation)			2
	6880000	Aufw. Für Fort- und Weiterbildung	500	500	280
	6900100	Beiträge f. Gebäudebezogene Versicherungen	2.600	2.550	2.548
	6909000	Beiträge für sonstige Versicherungen	22.000	25.000	21.365
	6910000	Beitr. Wirtschaftsverb. & Berufsvertr, sonst. Vere	5.800	5.800	5.836
14	66	<i>Abschreibungen</i>	11.035	14.084	10.841
	6611000	Abschr. auf Konzessionen u. a. Schutzrechte		3.205	
	6615000	Abschr. aktivierte Investzuw.,-zuschüsse u. -beitr	165	165	164
	6620000	Abschr. Gebäude u. -einr. , SachAnlag., InfrStrktV	4.400	4.400	4.401
	6642000	Abschr. auf Betriebsausstattung	1.220	664	1.222
	6645000	Abschr. auf Geschäftsausstattung	3.750	3.800	3.752
	6650000	Abschreibung geringwertige Wirtschaftsgüter (GWG)	1.500	1.850	1.302
15	71	<i>Aufwendungen für Zuweisungen und Zuschüsse sowie besondere Finanzaufwendungen</i>	769.799	683.258	485.685
	7172000	sonstige Erstattungen an Gemeinden (GV)	769.799	683.258	485.685
16	73	<i>Steueraufwendungen einschl. Aufwendungen aus gesetzlichen Umlageverpflichtungen</i>			
17	72	<i>Transferaufwendungen</i>			
18	70, 74, 76	<i>Sonstige ordentliche Aufwendungen</i>			
19		Summe der ordentlichen Aufwendungen (Nr. 11 bis 18)	921.571	945.257	743.865
20		Verwaltungsergebnis (Nr. 10 J. Nr. 19)	868.565	570.940	376.782
21	56, 57	<i>Finanzerträge</i>			
22	77	<i>Finanzaufwendungen</i>			
23		Finanzergebnis (Nr. 21 bis Nr. 22)			
24		Ordentliches Ergebnis (Verwaltungsergebnis und Finanzergebnis Nr. 20 und Nr. 23)	868.565	570.940	376.782
25	59	<i>Außerordentliche Erträge</i>			
26	79	<i>Außerordentliche Aufwendungen</i>			
27		Außerordentliches Ergebnis (Nr. 25 J. Nr. 26)			
28		Jahresergebnis vor internen Leistungsbeziehungen (ordentliches Ergebnis und außerordentliches Ergebnis Nr. 24 und Nr. 27)	868.565	570.940	376.782
29	91, 93	<i>Erlöse der internen Leistungsbeziehungen</i>	-23.000	-23.000	
	9300000	Erlöse Verwaltung Stadt Romrod	-23.000	-23.000	
30	92, 95	<i>Kosten der internen Leistungsbeziehungen</i>	1.000	1.000	
	9200000	Kosten Bauhof Romrod	1.000	1.000	
31		Ergebnis der internen Leistungsbeziehungen	-22.000	-22.000	
32		Jahresergebnis nach internen Leistungsbeziehungen	846.565	548.940	376.782

Haushaltsplan 2026

Teilfinanzhaushalt Produkt 012010 Hauptverwaltung, Bürgerbüro							
Stadt Romrod							
Produktbereich		01	Innere Verwaltung				
Produktgruppe		0120	Hauptverwaltung, Bürgerbüro				
Produkt		012010	Hauptverwaltung, Bürgerbüro				
		Haushaltsansatz			Investitions- und Investitionsförderungsmaßnahmen		
Nr.	Bezeichnung	2026	Verpflichtungsermächtigungen	2025	Ergebnis des Jahresabschlusses 2024	Gesamtauszahlungsbedarf	davon bisher bereitgestellt
	Einzahlungen aus Investitionstätigkeit						
20	+ Einz. aus Investitionszuweis. und -zuschüssen sowie aus Investitionsbeiträgen				265		
21	+ Einz. aus Abgängen von Vermögensgegenständen des Sachanlagevermögens und des immateriellen Anlagevermögens						
22	+ Einz. aus Abgängen von Vermögensgegenständen des Finanzanlagevermögens						
	Einzahlungen aus Finanzierungstätigkeit						
31	+ Einz. aus der Aufnahme v. Krediten und wirtschaftlich vergleichbaren Vorgängen für Investitionen						
	Summe				265		
	Auszahlungen aus Investitionstätigkeit						
24	- Ausz. für den Erwerb von Grundstücken und Gebäuden					-55.000	-55.000
25	- Ausz. für Baumaßnahmen						
26	- Ausz. für Investitionen in das sonstige Sachanlagevermögen und immaterielle Anlagevermögen	-6.500		-2.000	-1.171	-787.500	-775.500
	davon: Ausz. aus gewährten Investitionszuweisungen und -zuschüssen				-7		
27	- Ausz. für Investitionen in das Finanzanlagevermögen					-70.000	-70.000
	Auszahlungen aus Finanzierungstätigkeit						
32	- Ausz. für die Tilgung von Krediten und wirtschaftlich vergleichbaren Vorgängen für Investitionen						
	Summe	-6.500		-2.000	-1.171	-912.500	-900.500
	Saldo (Einzahlungen ./ Auszahlungen)	-6.500		-2.000	-906	-912.500	-900.500

Haushaltsplan 2026

Investitionen Produkt 012010 Hauptverwaltung, Bürgerbüro

Stadt Romrod

Nr. Bezeichnung	Ansatz 2026	Verpflichtungs- Ermächtigunge n	Ansatz 2025	Jahres- ergebnis 2024	Finanzplan 2027	Finanzplan 2028 2029	Bish. bereitgest. Ges. Ein- Ausz.
I012-23-01 GWG Allgemeine Verwaltung	-2.000,00		-2.000,00	-263,26	-2.000,00	-2.000,00 -2.000,00	-8.000,00 -10.854,03
20 20 Einz.a.Inv.zuw.u.-zusch.s.a.Inv.beitr.				265,00			265,00
26 26 Ausz.f.Invest.i.d.sonst.Sachanl.vermögen	-2.000,00		-2.000,00	-528,26	-2.000,00	-2.000,00 -2.000,00	-8.000,00 -11.119,03
I012-25-01 BGA Allgemeine Verwaltung	-4.500,00				-2.000,00	-2.000,00 -2.000,00	-4.500,00 -1.527,15
26 26 Ausz.f.Invest.i.d.sonst.Sachanl.vermögen	-4.500,00				-2.000,00	-2.000,00 -2.000,00	-4.500,00 -1.527,15
Gesamtsumme	-6.500,00		-2.000,00	-263,26	-4.000,00	-4.000,00 -4.000,00	-12.500,00 -12.381,18

Haushaltsplan 2026

Produktbeschreibung Produkt 013010 Kämmerei, Kasse

Stadt Romrod

Produktbereich	01	Innere Verwaltung
Produktgruppe	0130	Finanzverwaltung
Produkt	013010	Kämmerei, Kasse

Pflichtaufgaben Ja

Rechtsbindungsgrad

Auftraggeber eigener Wirkungskreis

Haushaltsplan 2026

Teilergebnishaushalt Produkt 013010 Kämmerei, Kasse					
Stadt Romrod					
Nr.	Konten	Bezeichnung	Haushaltsansatz		Ergebnis des Jahresabschlusses 2024
			2026	2025	
		Ordentliche Erträge			
01	50	Privatrechtliche Leistungsentgelte			
02	51	Öffentlich-rechtliche Leistungsentgelte			
03	548-549	Kostensatzleistungen und -erstattungen			
04	52	Bestandsveränderungen und aktivierte Eigenleistungen			
05	55	Steuern und steuerähnliche Erträge einschl. Erträge aus gesetzlichen Umlagen			
06	547	Erträge aus Transferleistungen	-3.500	-3.500	-3.550
	5478100	Erstattung v sozialen Leistungen vom Land	-3.500	-3.500	-3.550
07	540-543	Erträge aus Zuweisungen und Zuschüssen für lfd. Zwecke und allgemeine Umlagen			
08	546	Erträge aus der Auflösung von Sonderposten aus Investitionszuweisungen, -zuschüssen und Investitionsbeiträgen			
09	53	Sonstige ordentliche Erträge		-150	
	5399000	andere sonstige betriebliche Erträge		-150	
10		Summe der ordentlichen Erträge (Nr. 1 bis 9)	-3.500	-3.650	-3.550
		Ordentliche Aufwendungen			
11	62, 63, 640-643, 647-649, 65	Personalaufwendungen		85.110	81.611
	6201000	Entg. für geleist. Arbeitszeit (einschl. Zulagen)		64.792	61.983
	6201001	Leistungsentgelt Beschäftigte		1.182	1.180
	6401000	AG-Anteil zur Sozialvers. Entgeltbereich		13.723	13.275
	6470000	Zukunftsicherung/Zusatzversorg. Entgeltbereich		5.413	5.172
12	644-646	Versorgungsaufwendungen			
13	60, 61, 67-69	Aufwendungen für Sach- und Dienstleistungen	46.480	44.730	24.916
	6131000	Aufw. Entsch. ehrenamtl. Tätige (sow. N. Hkto 678)	3.650	3.650	3.550
	6179000	And. sonstige Aufwendungen für bezogene Leistungen	20.000	1.000	760
	6179100	Pflege und Miete NewSystem Komunal nsk		20.000	15.202
	6750000	Bankspesen / Kosten d. Geldverkehrs u.d. Kapitalbe	1.750	1.500	1.755
	6772100	Prüfungsgebühren Rechnungsprüfungsamt RPA	20.000	17.500	-1.698
	6772200	Kassenprüfungen Rechnungsprüfungsamt RPA	1.000	1.000	4.418
	6880000	Aufw. Für Fort- und Weiterbildung			850
	6910000	Beitr. Wirtschaftsverb. & Berufsvertr, sonst. Vere	80	80	80
14	66	Abschreibungen			
15	71	Aufwendungen für Zuweisungen und Zuschüsse sowie besondere Finanzaufwendungen	2.000	2.500	-148.325
	7122000	Zuweisungen für laufende Zwecke an Gemeinden (GV)			-150.000
	7171100	sonstige Erstattungen an den Vogelsbergkreis	2.000	2.500	1.675
16	73	Steueraufwendungen einschl. Aufwendungen aus gesetzlichen Umlageverpflichtungen			
17	72	Transferaufwendungen			
18	70, 74, 76	Sonstige ordentliche Aufwendungen			-567
	7420000	Kapitalertragsteuer			-567
19		Summe der ordentlichen Aufwendungen (Nr. 11 bis 18)	48.480	132.340	-42.365
20		Verwaltungsergebnis (Nr. 10 J. Nr. 19)	44.980	128.690	-45.915
21	56, 57	Finanzerträge	-21.000	-27.500	-30.939
	5710100	Bankzinsen (Kontokorrent)	-15.000	-20.000	-24.456
	5761000	Säumniszuschläge	-4.000	-5.000	-4.074
	5762000	Mahngebühren öff.-rechtl.	-2.000	-2.500	-2.000
	5790900	Übrige sonstige Zinsen und ähnl. Erträge			-409
22	77	Finanzaufwendungen			

Haushaltsplan 2026

Teilergebnishaushalt Produkt 013010 Kämmerei, Kasse

Stadt Romrod

Nr.	Konten	Bezeichnung	Haushaltsansatz		Ergebnis des Jahresabschlusses 2024
			2026	2025	
23		Finanzergebnis (Nr. 21 bis Nr. 22)	-21.000	-27.500	-30.939
24		Ordentliches Ergebnis (Verwaltungsergebnis und Finanzergebnis Nr. 20 und Nr. 23)	23.980	101.190	-76.854
25	59	<i>Außerordentliche Erträge</i>			
26	79	<i>Außerordentliche Aufwendungen</i>			
27		Außerordentliches Ergebnis (Nr. 25 ./. Nr. 26)			
28		Jahresergebnis vor internen Leistungsbeziehungen (ordentliches Ergebnis und außerordentliches Ergebnis Nr. 24 und Nr. 27)	23.980	101.190	-76.854
29	91, 93	<i>Erlöse der internen Leistungsbeziehungen</i>			
30	92, 95	<i>Kosten der internen Leistungsbeziehungen</i>	500	500	
	9200000	Kosten Bauhof Romrod	500	500	
31		Ergebnis der internen Leistungsbeziehungen	500	500	
32		Jahresergebnis nach internen Leistungsbeziehungen	24.480	101.690	-76.854

Haushaltsplan 2026

Teilfinanzhaushalt Produkt 013010 Kämmerei, Kasse							
Stadt Romrod							
Produktbereich		01	Innere Verwaltung				
Produktgruppe		0130	Finanzverwaltung				
Produkt		013010	Kämmerei, Kasse				
		Haushaltsansatz			Investitions- und Investitionsförderungsmaßnahmen		
Nr.	Bezeichnung	2026	Verpflichtungs-ermächtigungen	2025	Ergebnis des Jahresabschlusses 2024	Gesamtauszahlungsbedarf	davon bisher bereitgestellt
	Einzahlungen aus Investitionstätigkeit						
20	+ Einz. aus Investitionszuweis. und -zuschüssen sowie aus Investitionsbeiträgen						
21	+ Einz. aus Abgängen von Vermögensgegenständen des Sachanlagevermögens und des immateriellen Anlagevermögens						
22	+ Einz. aus Abgängen von Vermögensgegenständen des Finanzanlagevermögens						
	Einzahlungen aus Finanzierungstätigkeit						
31	+ Einz. aus der Aufnahme v. Krediten und wirtschaftlich vergleichbaren Vorgängen für Investitionen						
	Summe						
	Auszahlungen aus Investitionstätigkeit						
24	- Ausz. für den Erwerb von Grundstücken und Gebäuden						
25	- Ausz. für Baumaßnahmen						
26	- Ausz. für Investitionen in das sonstige Sachanlagevermögen und immaterielle Anlagevermögen davon: Ausz. aus gewährten Investitionszuweisungen und -zuschüssen					-600	-600
27	- Ausz. für Investitionen in das Finanzanlagevermögen						
	Auszahlungen aus Finanzierungstätigkeit						
32	- Ausz. für die Tilgung von Krediten und wirtschaftlich vergleichbaren Vorgängen für Investitionen						
	Summe					-600	-600
	Saldo (Einzahlungen ./ Auszahlungen)					-600	-600

Haushaltsplan 2026

Produktbeschreibung Produkt 014010 Standesamt

Stadt Romrod

Produktbereich	01	Innere Verwaltung
Produktgruppe	0140	Besondere Dienststellen d. allgemeinen Verwaltung
Produkt	014010	Standesamt

Pflichtaufgaben Ja

Rechtsbindungsgrad

Auftraggeber eigener Wirkungskreis

Haushaltsplan 2026

Teilergebnishaushalt Produkt 014010 Standesamt					
Stadt Romrod					
Nr.	Konten	Bezeichnung	Haushaltsansatz		Ergebnis des Jahresabschlusses 2024
			2026	2025	
		Ordentliche Erträge			
01	50	<i>Privatrechtliche Leistungsentgelte</i>			
02	51	<i>Öffentlich-rechtliche Leistungsentgelte</i>	-7.500	-7.500	-6.750
	5114000	Benutzungsgebühren Betsaal für Standesamt	-7.500	-7.500	-6.750
03	548-549	<i>Kostensatzleistungen und -erstattungen</i>			
04	52	<i>Bestandsveränderungen und aktivierte Eigenleistungen</i>			
05	55	<i>Steuern und steuerähnliche Erträge einschl. Erträge aus gesetzlichen Umlagen</i>			
06	547	<i>Erträge aus Transferleistungen</i>			
07	540-543	<i>Erträge aus Zuweisungen und Zuschüssen für lfd. Zwecke und allgemeine Umlagen</i>			
08	546	<i>Erträge aus der Auflösung von Sonderposten aus Investitionszuweisungen, -zuschüssen und Investitionsbeiträgen</i>			
09	53	<i>Sonstige ordentliche Erträge</i>			
10		Summe der ordentlichen Erträge (Nr. 1 bis 9)	-7.500	-7.500	-6.750
		Ordentliche Aufwendungen			
11	62, 63, 640-643, 647-649, 65	<i>Personalaufwendungen</i>		90.347	79.352
	6201000	Entg. für geleist. Arbeitszeit (einschl. Zulagen)		68.779	60.403
	6201001	Leistungsentgelt Beschäftigte		1.255	1.253
	6401000	AG-Anteil zur Sozialvers. Entgeltbereich		14.567	12.631
	6470000	Zukunftssicherung/Zusatzversorg. Entgeltbereich		5.746	5.066
12	644-646	<i>Versorgungsaufwendungen</i>			
13	60, 61, 67-69	<i>Aufwendungen für Sach- und Dienstleistungen</i>		500	483
	6850000	Reisekosten		500	483
14	66	<i>Abschreibungen</i>			
15	71	<i>Aufwendungen für Zuweisungen und Zuschüsse sowie besondere Finanzaufwendungen</i>			
16	73	<i>Steueraufwendungen einschl. Aufwendungen aus gesetzlichen Umlageverpflichtungen</i>			
17	72	<i>Transferaufwendungen</i>			
18	70, 74, 76	<i>Sonstige ordentliche Aufwendungen</i>			
19		Summe der ordentlichen Aufwendungen (Nr. 11 bis 18)		90.847	79.835
20		Verwaltungsergebnis (Nr. 10 J. Nr. 19)	-7.500	83.347	73.085
21	56, 57	<i>Finanzerträge</i>			
22	77	<i>Finanzaufwendungen</i>			
23		Finanzergebnis (Nr. 21 bis Nr. 22)			
24		Ordentliches Ergebnis (Verwaltungsergebnis und Finanzergebnis Nr. 20 und Nr. 23)	-7.500	83.347	73.085
25	59	<i>Außerordentliche Erträge</i>			
26	79	<i>Außerordentliche Aufwendungen</i>			
27		Außerordentliches Ergebnis (Nr. 25 J. Nr. 26)			
28		Jahresergebnis vor internen Leistungsbeziehungen (ordentliches Ergebnis und außerordentliches Ergebnis Nr. 24 und Nr. 27)	-7.500	83.347	73.085
29	91, 93	<i>Erlöse der internen Leistungsbeziehungen</i>			
30	92, 95	<i>Kosten der internen Leistungsbeziehungen</i>	1.000	1.000	
	9200000	Kosten Bauhof Romrod	1.000	1.000	
31		Ergebnis der internen Leistungsbeziehungen	1.000	1.000	
32		Jahresergebnis nach internen Leistungsbeziehungen	-6.500	84.347	73.085

Haushaltsplan 2026

Teilfinanzhaushalt Produkt 014010 Standesamt							
Stadt Romrod							
Produktbereich		01	Innere Verwaltung				
Produktgruppe		0140	Besondere Dienststellen d. allgemeinen Verwaltung				
Produkt		014010	Standesamt				
		Haushaltsansatz			Investitions- und Investitionsförderungsmaßnahmen		
Nr.	Bezeichnung	2026	Verpflichtungs-ermächtigungen	2025	Ergebnis des Jahresabschlusses 2024	Gesamtauszahlungsbedarf	davon bisher bereitgestellt
	Einzahlungen aus Investitionstätigkeit						
20	+ Einz. aus Investitionszuweis. und -zuschüssen sowie aus Investitionsbeiträgen						
21	+ Einz. aus Abgängen von Vermögensgegenständen des Sachanlagevermögens und des immateriellen Anlagevermögens						
22	+ Einz. aus Abgängen von Vermögensgegenständen des Finanzanlagevermögens						
	Einzahlungen aus Finanzierungstätigkeit						
31	+ Einz. aus der Aufnahme v. Krediten und wirtschaftlich vergleichbaren Vorgängen für Investitionen						
	Summe						
	Auszahlungen aus Investitionstätigkeit						
24	- Ausz. für den Erwerb von Grundstücken und Gebäuden						
25	- Ausz. für Baumaßnahmen						
26	- Ausz. für Investitionen in das sonstige Sachanlagevermögen und immaterielle Anlagevermögen davon: Ausz. aus gewährten Investitionszuweisungen und -zuschüssen					-1.350	-1.350
27	- Ausz. für Investitionen in das Finanzanlagevermögen						
	Auszahlungen aus Finanzierungstätigkeit						
32	- Ausz. für die Tilgung von Krediten und wirtschaftlich vergleichbaren Vorgängen für Investitionen						
	Summe					-1.350	-1.350
	Saldo (Einzahlungen ./ Auszahlungen)					-1.350	-1.350

Haushaltsplan 2026

Produktbeschreibung Produkt 014020 Ortsgericht

Stadt Romrod

Produktbereich	01	Innere Verwaltung
Produktgruppe	0140	Besondere Dienststellen d. allgemeinen Verwaltung
Produkt	014020	Ortsgericht

Pflichtaufgaben Ja

Rechtsbindungsgrad

Auftraggeber Landesauftrag

Haushaltsplan 2026

Teilergebnishaushalt Produkt 014020 Ortsgericht					
Stadt Romrod					
Nr.	Konten	Bezeichnung	Haushaltsansatz		Ergebnis des Jahresabschlusses 2024
			2026	2025	
		Ordentliche Erträge			
01	50	<i>Privatrechtliche Leistungsentgelte</i>			
02	51	<i>Öffentlich-rechtliche Leistungsentgelte</i>			
03	548-549	<i>Kostensatzleistungen und -erstattungen</i>			
04	52	<i>Bestandsveränderungen und aktivierte Eigenleistungen</i>			
05	55	<i>Steuern und steuerähnliche Erträge einschl. Erträge aus gesetzlichen Umlagen</i>			
06	547	<i>Erträge aus Transferleistungen</i>			
07	540-543	<i>Erträge aus Zuweisungen und Zuschüssen für lfd. Zwecke und allgemeine Umlagen</i>			
08	546	<i>Erträge aus der Auflösung von Sonderposten aus Investitionszuweisungen, -zuschüssen und Investitionsbeiträgen</i>			
09	53	<i>Sonstige ordentliche Erträge</i>			
10		Summe der ordentlichen Erträge (Nr. 1 bis 9)			
		Ordentliche Aufwendungen			
11	62, 63, 640-643, 647-649, 65	<i>Personalaufwendungen</i>			
12	644-646	<i>Versorgungsaufwendungen</i>			
13	60, 61, 67-69	<i>Aufwendungen für Sach- und Dienstleistungen</i>	300	300	19
	6810000	<i>Aufw. für Zeitungen u Fachlit. d. Verw. u ähnl. Ei</i>	50	50	19
	6850000	<i>Reisekosten</i>	50	50	
	6880000	<i>Aufw. Für Fort- und Weiterbildung</i>	200	200	
14	66	<i>Abschreibungen</i>			
15	71	<i>Aufwendungen für Zuweisungen und Zuschüsse sowie besondere Finanzaufwendungen</i>			
16	73	<i>Steueraufwendungen einschl. Aufwendungen aus gesetzlichen Umlageverpflichtungen</i>			
17	72	<i>Transferaufwendungen</i>			
18	70, 74, 76	<i>Sonstige ordentliche Aufwendungen</i>			
19		Summe der ordentlichen Aufwendungen (Nr. 11 bis 18)	300	300	19
20		Verwaltungsergebnis (Nr. 10 .J. Nr. 19)	300	300	19
21	56, 57	<i>Finanzerträge</i>			
22	77	<i>Finanzaufwendungen</i>			
23		Finanzergebnis (Nr. 21 bis Nr. 22)			
24		Ordentliches Ergebnis (Verwaltungsergebnis und Finanzergebnis Nr. 20 und Nr. 23)	300	300	19
25	59	<i>Außerordentliche Erträge</i>			
26	79	<i>Außerordentliche Aufwendungen</i>			
27		Außerordentliches Ergebnis (Nr. 25 .J. Nr. 26)			
28		Jahresergebnis vor internen Leistungsbeziehungen (ordentliches Ergebnis und außerordentliches Ergebnis Nr. 24 und Nr. 27)	300	300	19
29	91, 93	<i>Erlöse der internen Leistungsbeziehungen</i>			
30	92, 95	<i>Kosten der internen Leistungsbeziehungen</i>			
31		Ergebnis der internen Leistungsbeziehungen			
32		Jahresergebnis nach internen Leistungsbeziehungen	300	300	19

Haushaltsplan 2026

Teilfinanzhaushalt Produkt 014020 Ortsgericht

Stadt Romrod

Produktbereich	01	Innere Verwaltung
Produktgruppe	0140	Besondere Dienststellen d. allgemeinen Verwaltung
Produkt	014020	Ortsgericht

		Haushaltsansatz			Investitions- und Investitionsförderungsmaßnahmen		
Nr.	Bezeichnung	2026	Verpflichtungs-ermächtigungen	2025	Ergebnis des Jahresabschlusses 2024	Gesamtauszahlungsbedarf	davon bisher bereitgestellt
	Einzahlungen aus Investitionstätigkeit						
20	+ Einz. aus Investitionszuweis. und -zuschüssen sowie aus Investitionsbeiträgen						
21	+ Einz. aus Abgängen von Vermögensgegenständen des Sachanlagevermögens und des immateriellen Anlagevermögens						
22	+ Einz. aus Abgängen von Vermögensgegenständen des Finanzanlagevermögens						
	Einzahlungen aus Finanzierungstätigkeit						
31	+ Einz. aus der Aufnahme v. Krediten und wirtschaftlich vergleichbaren Vorgängen für Investitionen						
	Summe						
	Auszahlungen aus Investitionstätigkeit						
24	- Ausz. für den Erwerb von Grundstücken und Gebäuden						
25	- Ausz. für Baumaßnahmen						
26	- Ausz. für Investitionen in das sonstige Sachanlagevermögen und immaterielle Anlagevermögen davon: Ausz. aus gewährten Investitionszuweisungen und -zuschüssen						
27	- Ausz. für Investitionen in das Finanzanlagevermögen						
	Auszahlungen aus Finanzierungstätigkeit						
32	- Ausz. für die Tilgung von Krediten und wirtschaftlich vergleichbaren Vorgängen für Investitionen						
	Summe						
	Saldo (Einzahlungen ./ Auszahlungen)						

Haushaltsplan 2026

Produktbeschreibung Produkt 014030 Schiedsmann

Stadt Romrod

Produktbereich	01	Innere Verwaltung
Produktgruppe	0140	Besondere Dienststellen d. allgemeinen Verwaltung
Produkt	014030	Schiedsmann

Pflichtaufgaben Ja

Rechtsbindungsgrad

Auftraggeber eigener Wirkungskreis

Haushaltsplan 2026

Teilergebnishaushalt Produkt 014030 Schiedsmann					
Stadt Romrod					
Nr.	Konten	Bezeichnung	Haushaltsansatz		Ergebnis des Jahresabschlusses 2024
			2026	2025	
		Ordentliche Erträge			
01	50	Privatrechtliche Leistungsentgelte			
02	51	Öffentlich-rechtliche Leistungsentgelte			
03	548-549	Kostensatzleistungen und -erstattungen			
04	52	Bestandsveränderungen und aktivierte Eigenleistungen			
05	55	Steuern und steuerähnliche Erträge einschl. Erträge aus gesetzlichen Umlagen			
06	547	Erträge aus Transferleistungen			
07	540-543	Erträge aus Zuweisungen und Zuschüssen für lfd. Zwecke und allgemeine Umlagen			
08	546	Erträge aus der Auflösung von Sonderposten aus Investitionszuweisungen, -zuschüssen und Investitionsbeiträgen			
09	53	Sonstige ordentliche Erträge			
10		Summe der ordentlichen Erträge (Nr. 1 bis 9)			
		Ordentliche Aufwendungen			
11	62, 63, 640-643, 647-649, 65	Personalaufwendungen			
12	644-646	Versorgungsaufwendungen			
13	60, 61, 67-69	Aufwendungen für Sach- und Dienstleistungen	1.100	1.100	556
	6810000	Aufw. für Zeitungen u Fachlit. d. Verw. u ähnl. Ei	50	50	45
	6850000	Reisekosten	150	150	70
	6880000	Aufw. Für Fort- und Weiterbildung	500	500	70
	6910000	Beitr. Wirtschaftsverb. & Berufsvertr, sonst. Vere	400	400	371
14	66	Abschreibungen			
15	71	Aufwendungen für Zuweisungen und Zuschüsse sowie besondere Finanzaufwendungen			
16	73	Steueraufwendungen einschl. Aufwendungen aus gesetzlichen Umlageverpflichtungen			
17	72	Transferaufwendungen			
18	70, 74, 76	Sonstige ordentliche Aufwendungen			
19		Summe der ordentlichen Aufwendungen (Nr. 11 bis 18)	1.100	1.100	556
20		Verwaltungsergebnis (Nr. 10 .J. Nr. 19)	1.100	1.100	556
21	56, 57	Finanzerträge			
22	77	Finanzaufwendungen			
23		Finanzergebnis (Nr. 21 bis Nr. 22)			
24		Ordentliches Ergebnis (Verwaltungsergebnis und Finanzergebnis Nr. 20 und Nr. 23)	1.100	1.100	556
25	59	Außerordentliche Erträge			
26	79	Außerordentliche Aufwendungen			
27		Außerordentliches Ergebnis (Nr. 25 .J. Nr. 26)			
28		Jahresergebnis vor internen Leistungsbeziehungen (ordentliches Ergebnis und außerordentliches Ergebnis Nr. 24 und Nr. 27)	1.100	1.100	556
29	91, 93	Erlöse der internen Leistungsbeziehungen			
30	92, 95	Kosten der internen Leistungsbeziehungen			
31		Ergebnis der internen Leistungsbeziehungen			
32		Jahresergebnis nach internen Leistungsbeziehungen	1.100	1.100	556

Haushaltsplan 2026

Teilfinanzhaushalt Produkt 014030 Schiedsmann

Stadt Romrod

Produktbereich	01	Innere Verwaltung
Produktgruppe	0140	Besondere Dienststellen d. allgemeinen Verwaltung
Produkt	014030	Schiedsmann

Nr.		Bezeichnung	Haushaltsansatz			Investitions- und Investitionsförderungsmaßnahmen	
			2026	Verpflichtungsermächtigungen	2025	Ergebnis des Jahresabschlusses 2024	Gesamtauszahlungsbedarf
		Einzahlungen aus Investitionstätigkeit					
20		+ Einz. aus Investitionszuweis. und -zuschüssen sowie aus Investitionsbeiträgen					
21		+ Einz. aus Abgängen von Vermögensgegenständen des Sachanlagevermögens und des immateriellen Anlagevermögens					
22		+ Einz. aus Abgängen von Vermögensgegenständen des Finanzanlagevermögens					
		Einzahlungen aus Finanzierungstätigkeit					
31		+ Einz. aus der Aufnahme v. Krediten und wirtschaftlich vergleichbaren Vorgängen für Investitionen					
		Summe					
		Auszahlungen aus Investitionstätigkeit					
24		- Ausz. für den Erwerb von Grundstücken und Gebäuden					
25		- Ausz. für Baumaßnahmen					
26		- Ausz. für Investitionen in das sonstige Sachanlagevermögen und immaterielle Anlagevermögen davon: Ausz. aus gewährten Investitionszuweisungen und -zuschüssen					
27		- Ausz. für Investitionen in das Finanzanlagevermögen					
		Auszahlungen aus Finanzierungstätigkeit					
32		- Ausz. für die Tilgung von Krediten und wirtschaftlich vergleichbaren Vorgängen für Investitionen					
		Summe					
		Saldo (Einzahlungen ./ Auszahlungen)					

Haushaltsplan 2026

Teilergebnishaushalt Produktbereich 02 Sicherheit und Ordnung

Stadt Romrod

Nr.	Konten	Bezeichnung	Haushaltsansatz		Ergebnis des Jahresabschlusses 2024
			2026	2025	
		Ordentliche Erträge			
01	50	<i>Privatrechtliche Leistungsentgelte</i>			
02	51	<i>Öffentlich-rechtliche Leistungsentgelte</i>	-27.500	-25.500	-29.349
	5101000	öffentlich rechtliche Verwaltungsgebühren	-27.500	-25.000	-27.826
	5101200	ö.r. Verwaltungsgebühren -FFW-Einsätze		-500	
	5101300	Friedhofsgebühren			-580
	5110000	öffentlich rechtliche Benutzungsgebühren			-834
	5150000	Erträge aus Bußgeldern u Verwarnungen			-109
03	548-549	<i>Kostensatzleistungen und -erstattungen</i>	-1.500	-3.500	-323
	5480110	Wahlkostenerstattung Bundestagswahl (vom Bund)		-2.000	
	5481010	Kostenerstattungen Landtagswahl (vom Land)			-323
	5488000	Kostenerstattungen von übrigen Bereichen	-1.500	-1.500	
04	52	<i>Bestandsveränderungen und aktivierte Eigenleistungen</i>			
05	55	<i>Steuern und steuerähnliche Erträge einschl. Erträge aus gesetzlichen Umlagen</i>			
06	547	<i>Erträge aus Transferleistungen</i>			
07	540-543	<i>Erträge aus Zuweisungen und Zuschüssen für lfd. Zwecke und allgemeine Umlagen</i>			
08	546	<i>Erträge aus der Auflösung von Sonderposten aus Investitionszuweisungen, -zuschüssen und Investitionsbeiträgen</i>	-12.380	-12.380	-13.512
	5460099	Erträge Auflösung SOPO Sonderinvest. (Tilg. Land)	-30	-30	-30
	5460100	Erträge Auflös SOPO Invest vom öffentl Bereich	-12.350	-12.350	-13.482
09	53	<i>Sonstige ordentliche Erträge</i>	-1.000	-1.000	-3.560
	5399000	andere sonstige betriebliche Erträge	-1.000	-1.000	-3.560
10		Summe der ordentlichen Erträge (Nr. 1 bis 9)	-42.380	-42.380	-46.744
		Ordentliche Aufwendungen			
11	62, 63, 640-643, 647-649, 65	<i>Personalaufwendungen</i>	46.007	89.540	62.753
	6201000	Entg. für geleist. Arbeitszeit (einschl. Zulagen)	25.460	40.289	22.949
	6201001	Leistungsentgelt Beschäftigte	461	735	461
	6251010	Aufstockung Altersteilz. Pers.aufw. Beschäft.	5.092		2.936
	6401000	AG-Anteil zur Sozialvers. Entgeltbereich	9.624	8.533	7.558
	6470000	Zukunftssicherung/Zusatzversorg. Entgeltbereich	3.870	3.366	2.979
	6482000	RS Altersteilzeit Personalaufwand Angestellte		36.617	24.283
	6590000	übrige sonstige Personalaufwendungen	1.500		1.587
12	644-646	<i>Versorgungsaufwendungen</i>			
13	60, 61, 67-69	<i>Aufwendungen für Sach- und Dienstleistungen</i>	126.410	118.950	133.839
	6010100	Aufw. für Büromat. u. Drucks. d. Verw. u. ähnl. Ei	17.700	13.200	14.227
	6051000	Strom	3.500	3.500	2.994
	6052000	Gas	3.000	2.500	2.809
	6054000	Heizöl	2.000	2.500	2.081
	605500	Treibstoffe	3.000	3.000	2.906
	6061000	Materialaufw. für Gebäude u. Außenanlagen	2.000	2.000	516
	6062000	Materialaufw. für techn. Anlagen in Betriebsbauten	500		
	6063000	Materialaufw. für Einrichtungen und Ausstattungen	8.100	15.100	9.260
	6069000	sonstiger Aufw. für Reparatur u. Instandhaltung	1.000	1.000	287
	6070000	Aufw. für Berufskleidung, Arbeitsschutzmittel	15.000	10.000	14.795
	6081000	Reinigungsmaterial	100	100	
	6089000	übriger sonstiger Materialaufwand	500	500	188
	6131000	Aufw. Entsch. ehrenamtl. Tätige (sow. N. Hkto 678)	14.000	16.500	12.931
	6139000	sonstige weitere Fremdleistungen	1.500	1.500	807

Druck am 05.03.2026

Haushaltsplan 2026

Teilergebnishaushalt Produktbereich 02 Sicherheit und Ordnung

Stadt Romrod

Nr.	Konten	Bezeichnung	Haushaltsansatz		Ergebnis des Jahresabschlusses 2024
			2026	2025	
	6161000	Instandh. Gebäude, Außenanl. (Bauunterhaltung)			2.586
	6162000	Instandh. von techn. Anlagen in Betriebsbauten	500	500	5.476
	6163000	Instandh. von Einrichtungen und Ausstattungen	1.500	1.500	407
	6164000	Instandhaltung von Fahrzeugen	10.000	6.000	11.084
	6165000	Instandh. v. Sachanl. Gemeingebr., Infrastr.verm.			3.225
	6166000	Wartungskosten	6.000	6.000	8.574
	6179000	And. sonstige Aufwendungen für bezogene Leistungen	4.100	1.050	7.471
	6179200	Pflege und Miete EWO PAMELA	4.900	4.900	6.115
	6179400	Pflege und Miete PC Wahl		1.000	2.916
	6179500	Pflege und Miete FLORIX		500	
	6701000	Mieten, Pachten, Erbbauzinsen	180		
	6720000	Lizenzen und Konzessionen		1.150	461
	6771000	Aufw. für Sachverst., Rechtsanwälte u. Gerichtskos	600	600	4.041
	6810000	Aufw. für Zeitungen u Fachlit. d. Verw. u ähnl. Ei	300	200	275
	6820000	Porto und Versandkosten		1.500	12
	6832000	Telefonkosten	1.500	1.500	1.155
	6840000	amtliche Bekanntmachungen	500	1.700	206
	6850000	Reisekosten		700	
	6862000	Aufw. für Gästebewirtung (Repräsentation)	1.100	800	1.597
	6880000	Aufw. Für Fort- und Weiterbildung	12.500	7.500	3.884
	6900100	Beiträge f. Gebäudebezogene Versicherungen	1.300	1.250	1.250
	6901000	Kfz-Versicherungsbeiträge	4.000	4.000	3.872
	6909000	Beiträge für sonstige Versicherungen	4.650	4.600	4.530
	6910000	Beitr. Wirtschaftsverb. & Berufsvertr, sonst. Vere	880	600	902
14	66	<i>Abschreibungen</i>	42.222	42.172	41.458
	6620000	Abschr. Gebäude u. -einr., SachAnlag., InfrStrktV	3.900	3.900	3.902
	6630000	Abschr. auf techn. Anlagen u. Maschinen	5.064	4.564	4.795
	6642000	Abschr. auf Betriebsausstattung	558	558	564
	6643000	Abschr. auf Fuhrpark	24.500	21.300	24.042
	6645000	Abschr. auf Geschäftsausstattung	5.000	8.800	4.967
	6650000	Abschreibung geringwertige Wirtschaftsgüter (GWG)	3.200	3.050	3.188
15	71	<i>Aufwendungen für Zuweisungen und Zuschüsse sowie besondere Finanzaufwendungen</i>	6.050	9.550	6.250
	7103000	Allgemeine Zuweisungen und Zuschüsse an Zweckv.		2.500	2.413
	7127100	Zuschüsse für lfd. Zwecke - Tierhilfe -		2.000	428
	7128000	Zuschüsse für laufende Zwecke an übrige Bereiche	2.000	2.000	1.899
	7170100	sonstige Erstattungen an den Bund	1.000	1.000	1.079
	7171100	sonstige Erstattungen an den Vogelsbergkreis	50	50	15
	7172200	Verkehrsüberwachung	3.000	2.000	416
16	73	<i>Steueraufwendungen einschl. Aufwendungen aus gesetzlichen Umlageverpflichtungen</i>			
17	72	<i>Transferaufwendungen</i>			
18	70, 74, 76	<i>Sonstige ordentliche Aufwendungen</i>	300	300	292
	7030000	Kfz-Steuer	300	300	292
19		Summe der ordentlichen Aufwendungen (Nr. 11 bis 18)	220.989	260.512	244.592
20		Verwaltungsergebnis (Nr. 10 J. Nr. 19)	178.609	218.132	197.848
21	56, 57	<i>Finanzerträge</i>			
22	77	<i>Finanzaufwendungen</i>			
23		Finanzergebnis (Nr. 21 bis Nr. 22)			

Haushaltsplan 2026

Teilergebnishaushalt Produktbereich 02 Sicherheit und Ordnung

Stadt Romrod

		Haushaltsansatz			Ergebnis des Jahresabschlusses 2024
Nr.	Konten	Bezeichnung	2026	2025	
24		Ordentliches Ergebnis (Verwaltungsergebnis und Finanzergebnis Nr. 20 und Nr. 23)	178.609	218.132	197.848
25	59	<i>Außerordentliche Erträge</i>			-85
	5901000	Erträge aus Spenden Nachlässen und Schenkungen			-85
26	79	<i>Außerordentliche Aufwendungen</i>			
27		Außerordentliches Ergebnis (Nr. 25 ./. Nr. 26)			-85
28		Jahresergebnis vor internen Leistungsbeziehungen (ordentliches Ergebnis und außerordentliches Ergebnis Nr. 24 und Nr. 27)	178.609	218.132	197.763
29	91, 93	<i>Erlöse der internen Leistungsbeziehungen</i>			
30	92, 95	<i>Kosten der internen Leistungsbeziehungen</i>	5.500	5.500	
	9200000	Kosten Bauhof Romrod	2.500	2.500	
	9500000	Kosten Verwaltung Stadt Romrod	3.000	3.000	
31		Ergebnis der internen Leistungsbeziehungen	5.500	5.500	
32		Jahresergebnis nach internen Leistungsbeziehungen	184.109	223.632	197.763

Haushaltsplan 2026

Teilfinanzhaushalt Produktbereich 02 Sicherheit und Ordnung							
Stadt Romrod							
Produktbereich		02	Sicherheit und Ordnung				
		Haushaltsansatz			Investitions- und Investitionsförderungsmaßnahmen		
Nr.	Bezeichnung	2026	Verpflichtungs-ermächtigungen	2025	Ergebnis des Jahresabschlusses 2024	Gesamtauszahlungsbedarf	davon bisher bereitgestellt
Einzahlungen aus Investitionstätigkeit							
20	+ Einz. aus Investitionszuweis. und -zuschüssen sowie aus Investitionsbeiträgen			8.800			
21	+ Einz. aus Abgängen von Vermögensgegenständen des Sachanlagevermögens und des immateriellen Anlagevermögens						
22	+ Einz. aus Abgängen von Vermögensgegenständen des Finanzanlagevermögens						
Einzahlungen aus Finanzierungstätigkeit							
31	+ Einz. aus der Aufnahme v. Krediten und wirtschaftlich vergleichbaren Vorgängen für Investitionen						
Summe				8.800			
Auszahlungen aus Investitionstätigkeit							
24	- Ausz. für den Erwerb von Grundstücken und Gebäuden					-480.000	-480.000
25	- Ausz. für Baumaßnahmen		-3.500.000	-80.000		-110.000	-110.000
26	- Ausz. für Investitionen in das sonstige Sachanlagevermögen und immaterielle Anlagevermögen davon: Ausz. aus gewährten Investitionszuweisungen und -zuschüssen	-39.200		-122.000	-46.364	-2.027.500	-1.980.500
27	- Ausz. für Investitionen in das Finanzanlagevermögen						
Auszahlungen aus Finanzierungstätigkeit							
32	- Ausz. für die Tilgung von Krediten und wirtschaftlich vergleichbaren Vorgängen für Investitionen					-450	-450
Summe		-39.200	-3.500.000	-202.000	-46.364	-2.617.950	-2.570.950
Saldo (Einzahlungen ./ Auszahlungen)		-39.200	-3.500.000	-193.200	-46.364	-2.617.950	-2.570.950

Haushaltsplan 2026

Produktbeschreibung Produkt 021030 Statistik, Wahlamt

Stadt Romrod

Produktbereich	02	Sicherheit und Ordnung
Produktgruppe	0210	Öffentliche Sicherheit und Ordnung
Produkt	021030	Statistik, Wahlamt

Pflichtaufgaben Ja

Rechtsbindungsgrad

Auftraggeber Bundesauftrag

Haushaltsplan 2026

Teilergebnishaushalt Produkt 021030 Statistik, Wahlamt

Stadt Romrod

Nr.	Konten	Bezeichnung	Haushaltsansatz		Ergebnis des Jahresabschlusses 2024
			2026	2025	
		Ordentliche Erträge			
01	50	Privatrechtliche Leistungsentgelte			
02	51	Öffentlich-rechtliche Leistungsentgelte			
03	548-549	Kostensatzleistungen und -erstattungen		-2.000	-323
	5480110	Wahlkostenerstattung Bundestagswahl (vom Bund)		-2.000	
	5481010	Kostenerstattungen Landtagswahl (vom Land)			-323
04	52	Bestandsveränderungen und aktivierte Eigenleistungen			
05	55	Steuern und steuerähnliche Erträge einschl. Erträge aus gesetzlichen Umlagen			
06	547	Erträge aus Transferleistungen			
07	540-543	Erträge aus Zuweisungen und Zuschüssen für lfd. Zwecke und allgemeine Umlagen			
08	546	Erträge aus der Auflösung von Sonderposten aus Investitionszuweisungen, -zuschüssen und Investitionsbeiträgen			
09	53	Sonstige ordentliche Erträge			-2.508
	5399000	andere sonstige betriebliche Erträge			-2.508
10		Summe der ordentlichen Erträge (Nr. 1 bis 9)		-2.000	-2.831
		Ordentliche Aufwendungen			
11	62, 63, 640-643, 647-649, 65	Personalaufwendungen			
12	644-646	Versorgungsaufwendungen			
13	60, 61, 67-69	Aufwendungen für Sach- und Dienstleistungen	9.300	12.500	5.622
	6010100	Aufw. für Büromat. u. Drucks. d. Verw. u. ähnl. Ei	5.000	3.000	532
	6063000	Materialaufw. für Einrichtungen und Ausstattungen	100	100	
	6131000	Aufw. Entsch. ehrenamtl. Tätige (sow. N. Hkto 678)	1.500	4.000	1.025
	6179000	And. sonstige Aufwendungen für bezogene Leistungen	2.000	1.000	821
	6179400	Pflege und Miete PC Wahl		1.000	2.916
	6810000	Aufw. für Zeitungen u Fachlit. d. Verw. u ähnl. Ei			224
	6820000	Porto und Versandkosten		1.500	
	6840000	amtliche Bekanntmachungen	500	1.500	
	6850000	Reisekosten		200	
	6862000	Aufw. für Gästebewirtung (Repräsentation)	100	100	24
	6909000	Beiträge für sonstige Versicherungen	100	100	79
14	66	Abschreibungen			
15	71	Aufwendungen für Zuweisungen und Zuschüsse sowie besondere Finanzaufwendungen			
16	73	Steueraufwendungen einschl. Aufwendungen aus gesetzlichen Umlageverpflichtungen			
17	72	Transferaufwendungen			
18	70, 74, 76	Sonstige ordentliche Aufwendungen			
19		Summe der ordentlichen Aufwendungen (Nr. 11 bis 18)	9.300	12.500	5.622
20		Verwaltungsergebnis (Nr. 10 J. Nr. 19)	9.300	10.500	2.791
21	56, 57	Finanzerträge			
22	77	Finanzaufwendungen			
23		Finanzergebnis (Nr. 21 bis Nr. 22)			
24		Ordentliches Ergebnis (Verwaltungsergebnis und Finanzergebnis Nr. 20 und Nr. 23)	9.300	10.500	2.791
25	59	Außerordentliche Erträge			
26	79	Außerordentliche Aufwendungen			
27		Außerordentliches Ergebnis (Nr. 25 J. Nr. 26)			

Haushaltsplan 2026

Teilergebnishaushalt Produkt 021030 Statistik, Wahlamt

Stadt Romrod

		Haushaltsansatz			
Nr.	Konten	Bezeichnung	2026	2025	Ergebnis des Jahresabschlusses 2024
28		Jahresergebnis vor internen Leistungsbeziehungen (ordentliches Ergebnis und außerordentliches Ergebnis Nr. 24 und Nr. 27)	9.300	10.500	2.791
29	91, 93	Erlöse der internen Leistungsbeziehungen			
30	92, 95	Kosten der internen Leistungsbeziehungen	1.000	1.000	
	9200000	Kosten Bauhof Romrod	1.000	1.000	
31		Ergebnis der internen Leistungsbeziehungen	1.000	1.000	
32		Jahresergebnis nach internen Leistungsbeziehungen	10.300	11.500	2.791

Haushaltsplan 2026

Teilfinanzhaushalt Produkt 021030 Statistik, Wahlamt							
Stadt Romrod							
Produktbereich		02	Sicherheit und Ordnung				
Produktgruppe		0210	Öffentliche Sicherheit und Ordnung				
Produkt		021030	Statistik, Wahlamt				
		Haushaltsansatz			Investitions- und Investitionsförderungsmaßnahmen		
Nr.	Bezeichnung	2026	Verpflichtungs-ermächtigungen	2025	Ergebnis des Jahresabschlusses 2024	Gesamtauszahlungsbedarf	davon bisher bereitgestellt
	Einzahlungen aus Investitionstätigkeit						
20	+ Einz. aus Investitionszuweis. und -zuschüssen sowie aus Investitionsbeiträgen						
21	+ Einz. aus Abgängen von Vermögensgegenständen des Sachanlagevermögens und des immateriellen Anlagevermögens						
22	+ Einz. aus Abgängen von Vermögensgegenständen des Finanzanlagevermögens						
	Einzahlungen aus Finanzierungstätigkeit						
31	+ Einz. aus der Aufnahme v. Krediten und wirtschaftlich vergleichbaren Vorgängen für Investitionen						
	Summe						
	Auszahlungen aus Investitionstätigkeit						
24	- Ausz. für den Erwerb von Grundstücken und Gebäuden						
25	- Ausz. für Baumaßnahmen						
26	- Ausz. für Investitionen in das sonstige Sachanlagevermögen und immaterielle Anlagevermögen davon: Ausz. aus gewährten Investitionszuweisungen und -zuschüssen					-500	-500
27	- Ausz. für Investitionen in das Finanzanlagevermögen						
	Auszahlungen aus Finanzierungstätigkeit						
32	- Ausz. für die Tilgung von Krediten und wirtschaftlich vergleichbaren Vorgängen für Investitionen						
	Summe					-500	-500
	Saldo (Einzahlungen ./ Auszahlungen)					-500	-500

Haushaltsplan 2026

Produktbeschreibung Produkt 021040 Sonstige Sicherheit und Ordnung, Melde- u. Passamt

Stadt Romrod

Produktbereich	02	Sicherheit und Ordnung
Produktgruppe	0210	Öffentliche Sicherheit und Ordnung
Produkt	021040	Sonstige Sicherheit und Ordnung, Melde- u. Passamt

Pflichtaufgaben Ja

Rechtsbindungsgrad

Auftraggeber Bundesauftrag

Haushaltsplan 2026

Teilergebnishaushalt Produkt 021040 Sonstige Sicherheit und Ordnung, Melde- u. Passamt					
Stadt Romrod					
Nr.	Konten	Bezeichnung	Haushaltsansatz		Ergebnis des Jahresabschlusses 2024
			2026	2025	
		Ordentliche Erträge			
01	50	<i>Privatrechtliche Leistungsentgelte</i>			
02	51	<i>Öffentlich-rechtliche Leistungsentgelte</i>	-27.500	-25.000	-27.934
	5101000	öffentlich rechtliche Verwaltungsgebühren	-27.500	-25.000	-27.826
	5150000	Erträge aus Bußgeldern u Verwarnungen			-109
03	548-549	<i>Kostensatzleistungen und -erstattungen</i>			
04	52	<i>Bestandsveränderungen und aktivierte Eigenleistungen</i>			
05	55	<i>Steuern und steuerähnliche Erträge einschl. Erträge aus gesetzlichen Umlagen</i>			
06	547	<i>Erträge aus Transferleistungen</i>			
07	540-543	<i>Erträge aus Zuweisungen und Zuschüssen für lfd. Zwecke und allgemeine Umlagen</i>			
08	546	<i>Erträge aus der Auflösung von Sonderposten aus Investitionszuweisungen, -zuschüssen und Investitionsbeiträgen</i>			
09	53	<i>Sonstige ordentliche Erträge</i>			
10		Summe der ordentlichen Erträge (Nr. 1 bis 9)	-27.500	-25.000	-27.934
		Ordentliche Aufwendungen			
11	62, 63, 640-643, 647-649, 65	<i>Personalaufwendungen</i>	44.507	89.540	61.165
	6201000	Entg. für geleist. Arbeitszeit (einschl. Zulagen)	25.460	40.289	22.949
	6201001	Leistungsentgelt Beschäftigte	461	735	461
	6251010	Aufstockung Altersteilz. Pers.aufw. Beschäft.	5.092		2.936
	6401000	AG-Anteil zur Sozialvers. Entgeltbereich	9.624	8.533	7.558
	6470000	Zukunftsicherung/Zusatzversorg. Entgeltbereich	3.870	3.366	2.979
	6482000	RS Altersteilzeit Personalaufwand Angestellte		36.617	24.283
12	644-646	<i>Versorgungsaufwendungen</i>			
13	60, 61, 67-69	<i>Aufwendungen für Sach- und Dienstleistungen</i>	19.100	15.050	21.684
	6010100	Aufw. für Büromat. u. Drucks. d. Verw. u. ähnl. Ei	12.500	10.000	13.627
	6179000	And. sonstige Aufwendungen für bezogene Leistungen	1.600	50	1.620
	6179200	Pflege und Miete EWO PAMELA	4.900	4.900	6.115
	6771000	Aufw. für Sachverst., Rechtsanwälte u. Gerichtskos	100	100	
	6910000	Beitr. Wirtschaftsverb. & Berufsvertr, sonst. Vere			323
14	66	<i>Abschreibungen</i>			
15	71	<i>Aufwendungen für Zuweisungen und Zuschüsse sowie besondere Finanzaufwendungen</i>	4.050	7.550	4.351
	7103000	Allgemeine Zuweisungen und Zuschüsse an Zweckv.		2.500	2.413
	7127100	Zuschüsse für lfd. Zwecke - Tierhilfe -		2.000	428
	7170100	sonstige Erstattungen an den Bund	1.000	1.000	1.079
	7171100	sonstige Erstattungen an den Vogelsbergkreis	50	50	15
	7172200	Verkehrsüberwachung	3.000	2.000	416
16	73	<i>Steueraufwendungen einschl. Aufwendungen aus gesetzlichen Umlageverpflichtungen</i>			
17	72	<i>Transferaufwendungen</i>			
18	70, 74, 76	<i>Sonstige ordentliche Aufwendungen</i>			
19		Summe der ordentlichen Aufwendungen (Nr. 11 bis 18)	67.657	112.140	87.200
20		Verwaltungsergebnis (Nr. 10 J. Nr. 19)	40.157	87.140	59.266
21	56, 57	<i>Finanzerträge</i>			
22	77	<i>Finanzaufwendungen</i>			
23		Finanzergebnis (Nr. 21 bis Nr. 22)			

Haushaltsplan 2026

Teilergebnishaushalt Produkt 021040 Sonstige Sicherheit und Ordnung, Melde- u. Passamt

Stadt Romrod

		Haushaltsansatz			
Nr.	Konten	Bezeichnung	2026	2025	Ergebnis des Jahresabschlusses 2024
24		Ordentliches Ergebnis (Verwaltungsergebnis und Finanzergebnis Nr. 20 und Nr. 23)	40.157	87.140	59.266
25	59	<i>Außerordentliche Erträge</i>			
26	79	<i>Außerordentliche Aufwendungen</i>			
27		Außerordentliches Ergebnis (Nr. 25 ./. Nr. 26)			
28		Jahresergebnis vor internen Leistungsbeziehungen (ordentliches Ergebnis und außerordentliches Ergebnis Nr. 24 und Nr. 27)	40.157	87.140	59.266
29	91, 93	<i>Erlöse der internen Leistungsbeziehungen</i>			
30	92, 95	<i>Kosten der internen Leistungsbeziehungen</i>	500	500	
	9200000	Kosten Bauhof Romrod	500	500	
31		Ergebnis der internen Leistungsbeziehungen	500	500	
32		Jahresergebnis nach internen Leistungsbeziehungen	40.657	87.640	59.266

Haushaltsplan 2026

Teilfinanzhaushalt Produkt 021040 Sonstige Sicherheit und Ordnung, Melde- u. Passamt

Stadt Romrod

Produktbereich	02	Sicherheit und Ordnung
Produktgruppe	0210	Öffentliche Sicherheit und Ordnung
Produkt	021040	Sonstige Sicherheit und Ordnung, Melde- u. Passamt

Nr.		Bezeichnung	Haushaltsansatz			Investitions- und Investitionsförderungsmaßnahmen	
			2026	Verpflichtungsermächtigungen	2025	Ergebnis des Jahresabschlusses 2024	Gesamtauszahlungsbedarf
		Einzahlungen aus Investitionstätigkeit					
20		+ Einz. aus Investitionszuweis. und -zuschüssen sowie aus Investitionsbeiträgen					
21		+ Einz. aus Abgängen von Vermögensgegenständen des Sachanlagevermögens und des immateriellen Anlagevermögens					
22		+ Einz. aus Abgängen von Vermögensgegenständen des Finanzanlagevermögens					
		Einzahlungen aus Finanzierungstätigkeit					
31		+ Einz. aus der Aufnahme v. Krediten und wirtschaftlich vergleichbaren Vorgängen für Investitionen					
		Summe					
		Auszahlungen aus Investitionstätigkeit					
24		- Ausz. für den Erwerb von Grundstücken und Gebäuden					
25		- Ausz. für Baumaßnahmen					
26		- Ausz. für Investitionen in das sonstige Sachanlagevermögen und immaterielle Anlagevermögen davon: Ausz. aus gewährten Investitionszuweisungen und -zuschüssen				-500	-500
27		- Ausz. für Investitionen in das Finanzanlagevermögen					
		Auszahlungen aus Finanzierungstätigkeit					
32		- Ausz. für die Tilgung von Krediten und wirtschaftlich vergleichbaren Vorgängen für Investitionen					
		Summe				-500	-500
		Saldo (Einzahlungen ./ Auszahlungen)				-500	-500

Haushaltsplan 2026

Produktbeschreibung Produkt 022010 Feuerwehr

Stadt Romrod

Produktbereich	02	Sicherheit und Ordnung
Produktgruppe	0220	Feuerschutz
Produkt	022010	Feuerwehr

Pflichtaufgaben Ja

Rechtsbindungsgrad

Auftraggeber Landesauftrag

Haushaltsplan 2026

Teilergebnishaushalt Produkt 022010 Feuerwehr					
Stadt Romrod					
Nr.	Konten	Bezeichnung	Haushaltsansatz		Ergebnis des Jahresabschlusses 2024
			2026	2025	
		Ordentliche Erträge			
01	50	<i>Privatrechtliche Leistungsentgelte</i>			
02	51	<i>Öffentlich-rechtliche Leistungsentgelte</i>		-500	-1.414
	5101200	ö.r. Verwaltungsgebühren -FFW-Einsätze		-500	
	5101300	Friedhofsgebühren			-580
	5110000	öffentlich rechtliche Benutzungsgebühren			-834
03	548-549	<i>Kostensatzleistungen und -erstattungen</i>	-1.500	-1.500	
	5488000	Kostenerstattungen von übrigen Bereichen	-1.500	-1.500	
04	52	<i>Bestandsveränderungen und aktivierte Eigenleistungen</i>			
05	55	<i>Steuern und steuerähnliche Erträge einschl. Erträge aus gesetzlichen Umlagen</i>			
06	547	<i>Erträge aus Transferleistungen</i>			
07	540-543	<i>Erträge aus Zuweisungen und Zuschüssen für lfd. Zwecke und allgemeine Umlagen</i>			
08	546	<i>Erträge aus der Auflösung von Sonderposten aus Investitionszuweisungen, -zuschüssen und Investitionsbeiträgen</i>	-12.380	-12.380	-12.361
	5460099	Erträge Auflösung SOPO Sonderinvest. (Tilg. Land)	-30	-30	-30
	5460100	Erträge Auflös SOPO Invest vom öffentl Bereich	-12.350	-12.350	-12.331
09	53	<i>Sonstige ordentliche Erträge</i>	-1.000	-1.000	-1.052
	5399000	andere sonstige betriebliche Erträge	-1.000	-1.000	-1.052
10		Summe der ordentlichen Erträge (Nr. 1 bis 9)	-14.880	-15.380	-14.827
		Ordentliche Aufwendungen			
11	62, 63, 640-643, 647-649, 65	<i>Personalaufwendungen</i>	1.500		1.587
	6590000	übrige sonstige Personalaufwendungen	1.500		1.587
12	644-646	<i>Versorgungsaufwendungen</i>			
13	60, 61, 67-69	<i>Aufwendungen für Sach- und Dienstleistungen</i>	98.010	91.400	106.533
	6010100	Aufw. für Büromat. u. Drucks. d. Verw. u. ähnl. Ei	200	200	68
	6051000	Strom	3.500	3.500	2.994
	6052000	Gas	3.000	2.500	2.809
	6054000	Heizöl	2.000	2.500	2.081
	605500	Treibstoffe	3.000	3.000	2.906
	6061000	Materialaufw. für Gebäude u. Außenanlagen	2.000	2.000	516
	6062000	Materialaufw. für techn. Anlagen in Betriebsbauten	500		
	6063000	Materialaufw. für Einrichtungen und Ausstattungen	8.000	15.000	9.260
	6069000	sonstiger Aufw. für Reparatur u. Instandhaltung	1.000	1.000	287
	6070000	Aufw. für Berufskleidung, Arbeitsschutzmittel	15.000	10.000	14.795
	6081000	Reinigungsmaterial	100	100	
	6089000	übriger sonstiger Materialaufwand	500	500	188
	6131000	Aufw. Entsch. ehrenamtl. Tätige (sow. N. Hkto 678)	12.500	12.500	11.906
	6139000	sonstige weitere Fremdleistungen	1.500	1.500	807
	6161000	Instandh. Gebäude, Außenanl. (Bauunterhaltung)			2.586
	6162000	Instandh. von techn. Anlagen in Betriebsbauten	500	500	5.476
	6163000	Instandh. von Einrichtungen und Ausstattungen	1.500	1.500	407
	6164000	Instandhaltung von Fahrzeugen	10.000	6.000	11.084
	6165000	Instandh. v. Sachanl. Gemeingebr., Infrastr.verm.			3.225
	6166000	Wartungskosten	6.000	6.000	8.574
	6179000	And. sonstige Aufwendungen für bezogene Leistungen	500		5.031
	6179500	Pflege und Miete FLORIX		500	
	6701000	Mieten, Pachten, Erbbauzinsen	180		
	6720000	Lizenzen und Konzessionen		1.150	461

Haushaltsplan 2026

Teilergebnishaushalt Produkt 022010 Feuerwehr					
Stadt Romrod					
Nr.	Konten	Bezeichnung	Haushaltsansatz		Ergebnis des Jahresabschlusses 2024
			2026	2025	
	6771000	Aufw. für Sachverst., Rechtsanwälte u. Gerichtskos	500	500	4.041
	6810000	Aufw. für Zeitungen u Fachlit. d. Verw. u ähnl. Ei	300	200	51
	6820000	Porto und Versandkosten			12
	6832000	Telefonkosten	1.500	1.500	1.155
	6840000	amtliche Bekanntmachungen		200	206
	6850000	Reisekosten		500	
	6862000	Aufw. für Gästebewirtung (Repräsentation)	1.000	700	1.573
	6880000	Aufw. Für Fort- und Weiterbildung	12.500	7.500	3.884
	6900100	Beiträge f. Gebäudebezogene Versicherungen	1.300	1.250	1.250
	6901000	Kfz-Versicherungsbeiträge	4.000	4.000	3.872
	6909000	Beiträge für sonstige Versicherungen	4.550	4.500	4.451
	6910000	Beitr. Wirtschaftsverb. & Berufsvertr, sonst. Vere	880	600	579
14	66	<i>Abschreibungen</i>	41.800	41.750	41.300
	6620000	Abschr. Gebäude u. -einr., SachAnlag., InfrStrktV	3.900	3.900	3.902
	6630000	Abschr. auf techn. Anlagen u. Maschinen	4.800	4.300	4.795
	6642000	Abschr. auf Betriebsausstattung	400	400	406
	6643000	Abschr. auf Fuhrpark	24.500	21.300	24.042
	6645000	Abschr. auf Geschäftsausstattung	5.000	8.800	4.967
	6650000	Abschreibung geringwertige Wirtschaftsgüter (GWG)	3.200	3.050	3.188
15	71	<i>Aufwendungen für Zuweisungen und Zuschüsse sowie besondere Finanzaufwendungen</i>	2.000	2.000	1.899
	7128000	Zuschüsse für laufende Zwecke an übrige Bereiche	2.000	2.000	1.899
16	73	<i>Steueraufwendungen einschl. Aufwendungen aus gesetzlichen Umlageverpflichtungen</i>			
17	72	<i>Transferaufwendungen</i>			
18	70, 74, 76	<i>Sonstige ordentliche Aufwendungen</i>	300	300	292
	7030000	Kfz-Steuer	300	300	292
19		Summe der ordentlichen Aufwendungen (Nr. 11 bis 18)	143.610	135.450	151.612
20		Verwaltungsergebnis (Nr. 10 J. Nr. 19)	128.730	120.070	136.785
21	56, 57	<i>Finanzerträge</i>			
22	77	<i>Finanzaufwendungen</i>			
23		Finanzergebnis (Nr. 21 bis Nr. 22)			
24		Ordentliches Ergebnis (Verwaltungsergebnis und Finanzergebnis Nr. 20 und Nr. 23)	128.730	120.070	136.785
25	59	<i>Außerordentliche Erträge</i>			-85
	5901000	Erträge aus Spenden Nachlässen und Schenkungen			-85
26	79	<i>Außerordentliche Aufwendungen</i>			
27		Außerordentliches Ergebnis (Nr. 25 J. Nr. 26)			-85
28		Jahresergebnis vor internen Leistungsbeziehungen (ordentliches Ergebnis und außerordentliches Ergebnis Nr. 24 und Nr. 27)	128.730	120.070	136.700
29	91, 93	<i>Erlöse der internen Leistungsbeziehungen</i>			
30	92, 95	<i>Kosten der internen Leistungsbeziehungen</i>	4.000	4.000	
	9200000	Kosten Bauhof Romrod	1.000	1.000	
	9500000	Kosten Verwaltung Stadt Romrod	3.000	3.000	
31		Ergebnis der internen Leistungsbeziehungen	4.000	4.000	
32		Jahresergebnis nach internen Leistungsbeziehungen	132.730	124.070	136.700

Haushaltsplan 2026

Teilfinanzhaushalt Produkt 022010 Feuerwehr

Stadt Romrod

Produktbereich	02	Sicherheit und Ordnung
Produktgruppe	0220	Feuerschutz
Produkt	022010	Feuerwehr

		Haushaltsansatz			Investitions- und Investitionsförderungsmaßnahmen		
Nr.	Bezeichnung	2026	Verpflichtungsermächtigungen	2025	Ergebnis des Jahresabschlusses 2024	Gesamtauszahlungsbedarf	davon bisher bereitgestellt
	Einzahlungen aus Investitionstätigkeit						
20	+ Einz. aus Investitionszuweis. und -zuschüssen sowie aus Investitionsbeiträgen			8.800			
21	+ Einz. aus Abgängen von Vermögensgegenständen des Sachanlagevermögens und des immateriellen Anlagevermögens						
22	+ Einz. aus Abgängen von Vermögensgegenständen des Finanzanlagevermögens						
	Einzahlungen aus Finanzierungstätigkeit						
31	+ Einz. aus der Aufnahme v. Krediten und wirtschaftlich vergleichbaren Vorgängen für Investitionen						
	Summe			8.800			
	Auszahlungen aus Investitionstätigkeit						
24	- Ausz. für den Erwerb von Grundstücken und Gebäuden					-480.000	-480.000
25	- Ausz. für Baumaßnahmen		-3.500.000	-80.000		-110.000	-110.000
26	- Ausz. für Investitionen in das sonstige Sachanlagevermögen und immaterielle Anlagevermögen davon: Ausz. aus gewährten Investitionszuweisungen und -zuschüssen	-39.200		-122.000	-46.364	-2.026.500	-1.979.500
27	- Ausz. für Investitionen in das Finanzanlagevermögen						
	Auszahlungen aus Finanzierungstätigkeit						
32	- Ausz. für die Tilgung von Krediten und wirtschaftlich vergleichbaren Vorgängen für Investitionen					-450	-450
	Summe	-39.200	-3.500.000	-202.000	-46.364	-2.616.950	-2.569.950
	Saldo (Einzahlungen ./ Auszahlungen)	-39.200	-3.500.000	-193.200	-46.364	-2.616.950	-2.569.950

Haushaltsplan 2026

Investitionen Produkt 022010 Feuerwehr							
Stadt Romrod							
Nr. Bezeichnung	Ansatz 2026	Verpflichtungs-Ermächtigungen	Ansatz 2025	Jahres-ergebnis 2024	Finanzplan 2027	Finanzplan 2028 2029	Bish. bereitgest. Ges. Ein-Ausz.
19-018-I Löschwasserversorgung Strebendorf							-400.000,00
24 24 Ausz.f.d.Erwerb v.Grundstücken u.Gebäuden							-400.000,00
I022-23-01 GWG Feuerwehr	-12.000,00		-4.000,00	-981,32	-2.000,00	-2.000,00 -2.000,00	-24.500,00 -14.993,96
26 26 Ausz.f.Invest.i.d.sonst.Sachanl.vermögen	-12.000,00		-4.000,00	-981,32	-2.000,00	-2.000,00 -2.000,00	-24.500,00 -14.993,96
I022-23-03 BGA Feuerwehr	-27.200,00		-54.200,00	-20.195,25	-2.000,00	-2.000,00 -2.000,00	-139.100,00 -50.786,56
20 20 Einz.a.Inv.zuw.u.-zusch.s.a.Inv.beitr.			8.800,00				8.800,00
26 26 Ausz.f.Invest.i.d.sonst.Sachanl.vermögen	-27.200,00		-63.000,00	-20.195,25	-2.000,00	-2.000,00 -2.000,00	-147.900,00 -50.786,56
I022-24-02 Neubau Feuerwehrhaus		-3.500.000,00	-80.000,00			875.000,00	-100.000,00 -7.579,71
20 20 Einz.a.Inv.zuw.u.-zusch.s.a.Inv.beitr.						875.000,00	
25 25 Auszahlungen für Baumaßnahmen		-3.500.000,00	-80.000,00				-100.000,00 -7.579,71
I022-24-03 Modernisierung Sirenensteuerung							-50.000,00
20 20 Einz.a.Inv.zuw.u.-zusch.s.a.Inv.beitr.							25.000,00
24 24 Ausz.f.d.Erwerb v.Grundstücken u.Gebäuden							-75.000,00
I022-25-01 TSF W Stadt Romrod (Standort Strebendorf)			-55.000,00	-25.187,78			-80.000,00 -31.853,13
26 26 Ausz.f.Invest.i.d.sonst.Sachanl.vermögen			-55.000,00	-25.187,78			-80.000,00 -31.853,13
I022-27-01 ELW Stadt Romrod					-35.000,00		
26 26 Ausz.f.Invest.i.d.sonst.Sachanl.vermögen					-35.000,00		
Gesamtsumme	-39.200,00	-3.500.000,00	-193.200,00	-46.364,35	-39.000,00	871.000,00 -4.000,00	-793.600,00 -105.213,36

Haushaltsplan 2026

Teilergebnishaushalt Produktbereich 04 Kultur und Wissenschaft

Stadt Romrod

Nr.	Konten	Bezeichnung	Haushaltsansatz		Ergebnis des Jahresabschlusses 2024
			2026	2025	
		Ordentliche Erträge			
01	50	<i>Privatrechtliche Leistungsentgelte</i>	-1.530	-4.130	-1.530
	5003100	Mieteinnahmen	-1.530	-4.130	-1.530
02	51	<i>Öffentlich-rechtliche Leistungsentgelte</i>	-150		-60
	5114000	Benutzungsgebühren Betsaal für Standesamt	-150		-60
03	548-549	<i>Kostensatzleistungen und -erstattungen</i>	-7.700	-3.400	-1.496
	5487000	Kostenerstattungen von priv Unternehmen	-6.200	-1.900	
	5488000	Kostenerstattungen von übrigen Bereichen	-1.500	-1.500	-1.496
04	52	<i>Bestandsveränderungen und aktivierte Eigenleistungen</i>			
05	55	<i>Steuern und steuerähnliche Erträge einschl. Erträge aus gesetzlichen Umlagen</i>			
06	547	<i>Erträge aus Transferleistungen</i>			
07	540-543	<i>Erträge aus Zuweisungen und Zuschüssen für lfd. Zwecke und allgemeine Umlagen</i>	-500	-500	-1.850
	5428000	Zusch. für lfd Zwecke von übrigen Bereichen	-500	-500	-1.850
08	546	<i>Erträge aus der Auflösung von Sonderposten aus Investitionszuweisungen, -zuschüssen und Investitionsbeiträgen</i>	-24.103	-24.103	-24.096
	5460100	Erträge Auflös SOPO Invest vom öffentl Bereich	-14.270	-14.270	-14.277
	5461000	Erträge Auflös SOPO Invest nicht öffentl Bereich	-9.833	-9.833	-9.819
09	53	<i>Sonstige ordentliche Erträge</i>	-770	-1.500	-854
	5302000	Nebenerlöse aus Abgabe von Energien und Abfällen	-120		-106
	5399000	andere sonstige betriebliche Erträge	-650	-1.500	-748
10		Summe der ordentlichen Erträge (Nr. 1 bis 9)	-34.753	-33.633	-29.886
		Ordentliche Aufwendungen			
11	62, 63, 640-643, 647-649, 65	<i>Personalaufwendungen</i>			
12	644-646	<i>Versorgungsaufwendungen</i>			
13	60, 61, 67-69	<i>Aufwendungen für Sach- und Dienstleistungen</i>	21.150	21.300	11.450
	6010100	Aufw. für Büromat. u. Drucks. d. Verw. u. ähnl. Ei			135
	6051000	Strom	3.250	2.000	1.691
	6054000	Heizöl	3.000		1.958
	605500	Treibstoffe	150	2.100	199
	6063000	Materialaufw. für Einrichtungen und Ausstattungen	350	1.000	410
	6069000	sonstiger Aufw. für Reparatur u. Instandhaltung	750	600	149
	6070000	Aufw. für Berufskleidung, Arbeitsschutzmittel			24
	6089000	übriger sonstiger Materialaufwand			70
	6131000	Aufw. Entsch. ehrenamtl. Tätige (sow. N. Hkto 678)	1.500	2.000	1.496
	6139000	sonstige weitere Fremdleistungen			150
	6161000	Instandh. Gebäude, Außenanl. (Bauunterhaltung)	1.000	2.000	
	6162000	Instandh. von techn. Anlagen in Betriebsbauten	500	500	79
	6164000	Instandhaltung von Fahrzeugen	3.500	3.500	65
	6166000	Wartungskosten	1.000	1.300	1.112
	6173000	Fremdreinigung			268
	6179000	And. sonstige Aufwendungen für bezogene Leistungen			268
	6832000	Telefonkosten	500	500	361
	6860100	Aufw. für Verfügungsmittel	300	300	
	6861000	Aufw. für Öffentlichkeitsarbeit	800	1.300	500
	6862000	Aufw. für Gästebewirtung (Repräsentation)	500	550	
	6869000	sonst. Aufwendungen für Repräsentation	1.500	1.500	995
	6880000	Aufw. Für Fort- und Weiterbildung	400		
	6900100	Beiträge f. Gebäudebezogene Versicherungen	1.500	1.500	1.459
	6901000	Kfz-Versicherungsbeiträge	500	500	

Druck am 05.03.2026

Haushaltsplan 2026

Teilergebnishaushalt Produktbereich 04 Kultur und Wissenschaft

Stadt Romrod

Nr.	Konten	Bezeichnung	Haushaltsansatz		Ergebnis des Jahresabschlusses 2024
			2026	2025	
	6909000	Beiträge für sonstige Versicherungen	150	150	
	6910000	Beitr. Wirtschaftsverb. & Berufsvertr., sonst. Vere			60
14	66	<i>Abschreibungen</i>	26.491	23.320	24.774
	6620000	Abschr. Gebäude u. -einr., SachAnlag., InfrStrktV	25.890	23.320	24.173
	6650000	Abschreibung geringwertige Wirtschaftsgüter (GWG)	601		601
15	71	<i>Aufwendungen für Zuweisungen und Zuschüsse sowie besondere Finanzaufwendungen</i>	600	1.700	408
	7128000	Zuschüsse für laufende Zwecke an übrige Bereiche	600	1.700	408
16	73	<i>Steueraufwendungen einschl. Aufwendungen aus gesetzlichen Umlageverpflichtungen</i>			
17	72	<i>Transferaufwendungen</i>			
18	70, 74, 76	<i>Sonstige ordentliche Aufwendungen</i>			
19		Summe der ordentlichen Aufwendungen (Nr. 11 bis 18)	48.241	46.320	36.632
20		Verwaltungsergebnis (Nr. 10 ./. Nr. 19)	13.488	12.687	6.746
21	56, 57	<i>Finanzerträge</i>			
22	77	<i>Finanzaufwendungen</i>			
23		Finanzergebnis (Nr. 21 bis Nr. 22)			
24		Ordentliches Ergebnis (Verwaltungsergebnis und Finanzergebnis Nr. 20 und Nr. 23)	13.488	12.687	6.746
25	59	<i>Außerordentliche Erträge</i>	-4.000	-3.300	-2.215
	5901000	Erträge aus Spenden Nachlässen und Schenkungen	-4.000	-3.300	-1.580
	5901100	Erträge Spenden, Nachl. Schenk. übriger Bereich			-635
26	79	<i>Außerordentliche Aufwendungen</i>			
27		Außerordentliches Ergebnis (Nr. 25 ./. Nr. 26)	-4.000	-3.300	-2.215
28		Jahresergebnis vor internen Leistungsbeziehungen (ordentliches Ergebnis und außerordentliches Ergebnis Nr. 24 und Nr. 27)	9.488	9.387	4.531
29	91, 93	<i>Erlöse der internen Leistungsbeziehungen</i>			
30	92, 95	<i>Kosten der internen Leistungsbeziehungen</i>	8.000	8.000	
	9200000	Kosten Bauhof Romrod	5.000	5.000	
	9500000	Kosten Verwaltung Stadt Romrod	3.000	3.000	
31		Ergebnis der internen Leistungsbeziehungen	8.000	8.000	
32		Jahresergebnis nach internen Leistungsbeziehungen	17.488	17.387	4.531

Haushaltsplan 2026

Teilfinanzhaushalt Produktbereich 04 Kultur und Wissenschaft							
Stadt Romrod							
Produktbereich		04	Kultur und Wissenschaft				
		Haushaltsansatz			Investitions- und Investitionsförderungsmaßnahmen		
Nr.	Bezeichnung	2026	Verpflichtungs-ermächtigungen	2025	Ergebnis des Jahresabschlusses 2024	Gesamtauszahlungsbedarf	davon bisher bereitgestellt
	Einzahlungen aus Investitionstätigkeit						
20	+ Einz. aus Investitionszuweis. und -zuschüssen sowie aus Investitionsbeiträgen						
21	+ Einz. aus Abgängen von Vermögensgegenständen des Sachanlagevermögens und des immateriellen Anlagevermögens						
22	+ Einz. aus Abgängen von Vermögensgegenständen des Finanzanlagevermögens						
	Einzahlungen aus Finanzierungstätigkeit						
31	+ Einz. aus der Aufnahme v. Krediten und wirtschaftlich vergleichbaren Vorgängen für Investitionen						
	Summe						
	Auszahlungen aus Investitionstätigkeit						
24	- Ausz. für den Erwerb von Grundstücken und Gebäuden						
25	- Ausz. für Baumaßnahmen					-40.000	-35.000
26	- Ausz. für Investitionen in das sonstige Sachanlagevermögen und immaterielle Anlagevermögen	-4.000			-3.003	-10.200	-4.200
	davon: Ausz. aus gewährten Investitionszuweisungen und -zuschüssen	-4.000				-10.000	-4.000
27	- Ausz. für Investitionen in das Finanzanlagevermögen						
	Auszahlungen aus Finanzierungstätigkeit						
32	- Ausz. für die Tilgung von Krediten und wirtschaftlich vergleichbaren Vorgängen für Investitionen						
	Summe	-4.000			-3.003	-50.200	-39.200
	Saldo (Einzahlungen ./ Auszahlungen)	-4.000			-3.003	-50.200	-39.200

Haushaltsplan 2026

Produktbeschreibung Produkt 041010 Museen

Stadt Romrod

Produktbereich	04	Kultur und Wissenschaft
Produktgruppe	0410	Museen, Sammlungen und Ausstellungen
Produkt	041010	Museen

Pflichtaufgaben Nein

Freiwillige Aufgaben Ja

Auftraggeber eigener Wirkungskreis

Haushaltsplan 2026

Teilergebnishaushalt Produkt 041010 Museen					
Stadt Romrod					
Nr.	Konten	Bezeichnung	Haushaltsansatz		Ergebnis des Jahresabschlusses 2024
			2026	2025	
		Ordentliche Erträge			
01	50	<i>Privatrechtliche Leistungsentgelte</i>	-1.530	-1.530	-1.530
	5003100	Mieteinnahmen	-1.530	-1.530	-1.530
02	51	<i>Öffentlich-rechtliche Leistungsentgelte</i>	-150		-60
	5114000	Benutzungsgebühren Betsaal für Standesamt	-150		-60
03	548-549	<i>Kostensatzleistungen und -erstattungen</i>	-1.500	-1.500	-1.496
	5488000	Kostenerstattungen von übrigen Bereichen	-1.500	-1.500	-1.496
04	52	<i>Bestandsveränderungen und aktivierte Eigenleistungen</i>			
05	55	<i>Steuern und steuerähnliche Erträge einschl. Erträge aus gesetzlichen Umlagen</i>			
06	547	<i>Erträge aus Transferleistungen</i>			
07	540-543	<i>Erträge aus Zuweisungen und Zuschüssen für lfd. Zwecke und allgemeine Umlagen</i>	-500	-500	-1.850
	5428000	Zusch. für lfd Zwecke von übrigen Bereichen	-500	-500	-1.850
08	546	<i>Erträge aus der Auflösung von Sonderposten aus Investitionszuweisungen, -zuschüssen und Investitionsbeiträgen</i>	-15.400	-15.400	-15.393
	5460100	Erträge Auflös SOPO Invest vom öffentl Bereich	-5.900	-5.900	-5.907
	5461000	Erträge Auflös SOPO Invest nicht öffentl Bereich	-9.500	-9.500	-9.486
09	53	<i>Sonstige ordentliche Erträge</i>	-650	-1.500	-621
	5399000	andere sonstige betriebliche Erträge	-650	-1.500	-621
10		Summe der ordentlichen Erträge (Nr. 1 bis 9)	-19.730	-20.430	-20.950
		Ordentliche Aufwendungen			
11	62, 63, 640-643, 647-649, 65	<i>Personalaufwendungen</i>			
12	644-646	<i>Versorgungsaufwendungen</i>			
13	60, 61, 67-69	<i>Aufwendungen für Sach- und Dienstleistungen</i>	11.500	10.500	8.688
	6010100	Aufw. für Büromat. u. Drucks. d. Verw. u. ähnl. Ei			110
	6051000	Strom	1.500	2.000	1.207
	6054000	Heizöl	3.000		1.958
	6063000	Materialaufw. für Einrichtungen und Ausstattungen			79
	6069000	sonstiger Aufw. für Reparatur u. Instandhaltung			149
	6131000	Aufw. Entsch. ehrenamtl. Tätige (sow. N. Hkto 678)	1.500	2.000	1.496
	6161000	Instandh. Gebäude, Außenanl. (Bauunterhaltung)	1.000	2.000	
	6162000	Instandh. von techn. Anlagen in Betriebsbauten	500	500	79
	6166000	Wartungskosten	1.000	1.000	1.112
	6173000	Fremdreinigung			268
	6179000	And. sonstige Aufwendungen für bezogene Leistungen			60
	6832000	Telefonkosten	500	500	361
	6869000	sonst. Aufwendungen für Repräsentation	1.000	1.000	350
	6900100	Beiträge f. Gebäudebezogene Versicherungen	1.500	1.500	1.459
14	66	<i>Abschreibungen</i>	12.600	12.600	12.602
	6620000	Abschr. Gebäude u. -einr., SachAnlag., InfrStrktV	12.600	12.600	12.602
15	71	<i>Aufwendungen für Zuweisungen und Zuschüsse sowie besondere Finanzaufwendungen</i>			
16	73	<i>Steueraufwendungen einschl. Aufwendungen aus gesetzlichen Umlageverpflichtungen</i>			
17	72	<i>Transferaufwendungen</i>			
18	70, 74, 76	<i>Sonstige ordentliche Aufwendungen</i>			
19		Summe der ordentlichen Aufwendungen (Nr. 11 bis 18)	24.100	23.100	21.290
20		Verwaltungsergebnis (Nr. 10 .J. Nr. 19)	4.370	2.670	340
21	56, 57	<i>Finanzerträge</i>			

Haushaltsplan 2026

Teilergebnishaushalt Produkt 041010 Museen

Stadt Romrod

Nr.	Konten	Bezeichnung	Haushaltsansatz		Ergebnis des Jahresabschlusses 2024
			2026	2025	
22	77	Finanzaufwendungen			
23		Finanzergebnis (Nr. 21 bis Nr. 22)			
24		Ordentliches Ergebnis (Verwaltungsergebnis und Finanzergebnis Nr. 20 und Nr. 23)	4.370	2.670	340
25	59	Außerordentliche Erträge			
26	79	Außerordentliche Aufwendungen			
27		Außerordentliches Ergebnis (Nr. 25 ./. Nr. 26)			
28		Jahresergebnis vor internen Leistungsbeziehungen (ordentliches Ergebnis und außerordentliches Ergebnis Nr. 24 und Nr. 27)	4.370	2.670	340
29	91, 93	Erlöse der internen Leistungsbeziehungen			
30	92, 95	Kosten der internen Leistungsbeziehungen	8.000	8.000	
	9200000	Kosten Bauhof Romrod	5.000	5.000	
	9500000	Kosten Verwaltung Stadt Romrod	3.000	3.000	
31		Ergebnis der internen Leistungsbeziehungen	8.000	8.000	
32		Jahresergebnis nach internen Leistungsbeziehungen	12.370	10.670	340

Haushaltsplan 2026

Teilfinanzhaushalt Produkt 041010 Museen							
Stadt Romrod							
Produktbereich		04	Kultur und Wissenschaft				
Produktgruppe		0410	Museen, Sammlungen und Ausstellungen				
Produkt		041010	Museen				
		Haushaltsansatz			Investitions- und Investitionsförderungsmaßnahmen		
Nr.	Bezeichnung	2026	Verpflichtungs-ermächtigungen	2025	Ergebnis des Jahresabschlusses 2024	Gesamtauszahlungsbedarf	davon bisher bereitgestellt
	Einzahlungen aus Investitionstätigkeit						
20	+ Einz. aus Investitionszuweis. und -zuschüssen sowie aus Investitionsbeiträgen						
21	+ Einz. aus Abgängen von Vermögensgegenständen des Sachanlagevermögens und des immateriellen Anlagevermögens						
22	+ Einz. aus Abgängen von Vermögensgegenständen des Finanzanlagevermögens						
	Einzahlungen aus Finanzierungstätigkeit						
31	+ Einz. aus der Aufnahme v. Krediten und wirtschaftlich vergleichbaren Vorgängen für Investitionen						
	Summe						
	Auszahlungen aus Investitionstätigkeit						
24	- Ausz. für den Erwerb von Grundstücken und Gebäuden						
25	- Ausz. für Baumaßnahmen						
26	- Ausz. für Investitionen in das sonstige Sachanlagevermögen und immaterielle Anlagevermögen davon: Ausz. aus gewährten Investitionszuweisungen und -zuschüssen					-200	-200
27	- Ausz. für Investitionen in das Finanzanlagevermögen						
	Auszahlungen aus Finanzierungstätigkeit						
32	- Ausz. für die Tilgung von Krediten und wirtschaftlich vergleichbaren Vorgängen für Investitionen						
	Summe					-200	-200
	Saldo (Einzahlungen ./ Auszahlungen)					-200	-200

Haushaltsplan 2026

Produktbeschreibung Produkt 041020 Theater u.a.

Stadt Romrod

Produktbereich	04	Kultur und Wissenschaft
Produktgruppe	0410	Museen, Sammlungen und Ausstellungen
Produkt	041020	Theater u.a.

Pflichtaufgaben Nein

Freiwillige Aufgaben Ja

Auftraggeber eigener Wirkungskreis

Haushaltsplan 2026

Teilergebnishaushalt Produkt 041020 Theater u.a.					
Stadt Romrod					
Nr.	Konten	Bezeichnung	Haushaltsansatz		Ergebnis des Jahresabschlusses 2024
			2026	2025	
		Ordentliche Erträge			
01	50	<i>Privatrechtliche Leistungsentgelte</i>			
02	51	<i>Öffentlich-rechtliche Leistungsentgelte</i>			
03	548-549	<i>Kostensatzleistungen und -erstattungen</i>			
04	52	<i>Bestandsveränderungen und aktivierte Eigenleistungen</i>			
05	55	<i>Steuern und steuerähnliche Erträge einschl. Erträge aus gesetzlichen Umlagen</i>			
06	547	<i>Erträge aus Transferleistungen</i>			
07	540-543	<i>Erträge aus Zuweisungen und Zuschüssen für lfd. Zwecke und allgemeine Umlagen</i>			
08	546	<i>Erträge aus der Auflösung von Sonderposten aus Investitionszuweisungen, -zuschüssen und Investitionsbeiträgen</i>			
09	53	<i>Sonstige ordentliche Erträge</i>			
10		Summe der ordentlichen Erträge (Nr. 1 bis 9)			
		Ordentliche Aufwendungen			
11	62, 63, 640-643, 647-649, 65	<i>Personalaufwendungen</i>			
12	644-646	<i>Versorgungsaufwendungen</i>			
13	60, 61, 67-69	<i>Aufwendungen für Sach- und Dienstleistungen</i>			
14	66	<i>Abschreibungen</i>			
15	71	<i>Aufwendungen für Zuweisungen und Zuschüsse sowie besondere Finanzaufwendungen</i>		400	102
	7128000	<i>Zuschüsse für laufende Zwecke an übrige Bereiche</i>		400	102
16	73	<i>Steueraufwendungen einschl. Aufwendungen aus gesetzlichen Umlageverpflichtungen</i>			
17	72	<i>Transferaufwendungen</i>			
18	70, 74, 76	<i>Sonstige ordentliche Aufwendungen</i>			
19		Summe der ordentlichen Aufwendungen (Nr. 11 bis 18)		400	102
20		Verwaltungsergebnis (Nr. 10 .J. Nr. 19)		400	102
21	56, 57	<i>Finanzerträge</i>			
22	77	<i>Finanzaufwendungen</i>			
23		Finanzergebnis (Nr. 21 bis Nr. 22)			
24		Ordentliches Ergebnis (Verwaltungsergebnis und Finanzergebnis Nr. 20 und Nr. 23)		400	102
25	59	<i>Außerordentliche Erträge</i>			
26	79	<i>Außerordentliche Aufwendungen</i>			
27		Außerordentliches Ergebnis (Nr. 25 .J. Nr. 26)			
28		Jahresergebnis vor internen Leistungsbeziehungen (ordentliches Ergebnis und außerordentliches Ergebnis Nr. 24 und Nr. 27)		400	102
29	91, 93	<i>Erlöse der internen Leistungsbeziehungen</i>			
30	92, 95	<i>Kosten der internen Leistungsbeziehungen</i>			
31		Ergebnis der internen Leistungsbeziehungen			
32		Jahresergebnis nach internen Leistungsbeziehungen		400	102

Haushaltsplan 2026

Teilfinanzhaushalt Produkt 041020 Theater u.a.

Stadt Romrod

Produktbereich	04	Kultur und Wissenschaft
Produktgruppe	0410	Museen, Sammlungen und Ausstellungen
Produkt	041020	Theater u.a.

		Haushaltsansatz			Investitions- und Investitionsförderungsmaßnahmen		
Nr.	Bezeichnung	2026	Verpflichtungs-ermächtigungen	2025	Ergebnis des Jahres- abschlusses 2024	Gesamt- auszahlungs- bedarf	davon bisher bereitgestellt
	Einzahlungen aus Investitionstätigkeit						
20	+ Einz. aus Investitionszuweis. und -zuschüssen sowie aus Investitionsbeiträgen						
21	+ Einz. aus Abgängen von Vermögensgegenständen des Sachanlagevermögens und des immateriellen Anlagevermögens						
22	+ Einz. aus Abgängen von Vermögensgegenständen des Finanzanlagevermögens						
	Einzahlungen aus Finanzierungstätigkeit						
31	+ Einz. aus der Aufnahme v. Krediten und wirtschaftlich vergleichbaren Vorgängen für Investitionen						
	Summe						
	Auszahlungen aus Investitionstätigkeit						
24	- Ausz. für den Erwerb von Grundstücken und Gebäuden						
25	- Ausz. für Baumaßnahmen						
26	- Ausz. für Investitionen in das sonstige Sachanlagevermögen und immaterielle Anlagevermögen davon: Ausz. aus gewährten Investitionszuweisungen und -zuschüssen						
27	- Ausz. für Investitionen in das Finanzanlagevermögen						
	Auszahlungen aus Finanzierungstätigkeit						
32	- Ausz. für die Tilgung von Krediten und wirtschaftlich vergleichbaren Vorgängen für Investitionen						
	Summe						
	Saldo (Einzahlungen ./ Auszahlungen)						

Haushaltsplan 2026

Produktbeschreibung Produkt 043010 Heimat- und Kulturpflege

Stadt Romrod

Produktbereich	04	Kultur und Wissenschaft
Produktgruppe	0430	Heimat- und Kulturpflege
Produkt	043010	Heimat- und Kulturpflege

Pflichtaufgaben Nein

Freiwillige Aufgaben Ja

Auftraggeber eigener Wirkungskreis

Haushaltsplan 2026

Teilergebnishaushalt Produkt 043010 Heimat- und Kulturpflege

Stadt Romrod

Nr.	Konten	Bezeichnung	Haushaltsansatz		Ergebnis des Jahresabschlusses 2024
			2026	2025	
		Ordentliche Erträge			
01	50	<i>Privatrechtliche Leistungsentgelte</i>		-2.600	
	5003100	Mieteinnahmen		-2.600	
02	51	<i>Öffentlich-rechtliche Leistungsentgelte</i>			
03	548-549	<i>Kostensersatzleistungen und -erstattungen</i>	-6.200	-1.900	
	5487000	Kostenerstattungen von priv Unternehmen	-6.200	-1.900	
04	52	<i>Bestandsveränderungen und aktivierte Eigenleistungen</i>			
05	55	<i>Steuern und steuerähnliche Erträge einschl. Erträge aus gesetzlichen Umlagen</i>			
06	547	<i>Erträge aus Transferleistungen</i>			
07	540-543	<i>Erträge aus Zuweisungen und Zuschüssen für lfd. Zwecke und allgemeine Umlagen</i>			
08	546	<i>Erträge aus der Auflösung von Sonderposten aus Investitionszuweisungen, -zuschüssen und Investitionsbeiträgen</i>	-8.703	-8.703	-8.703
	5460100	Erträge Auflös SOPO Invest vom öffentl Bereich	-8.370	-8.370	-8.370
	5461000	Erträge Auflös SOPO Invest nicht öffentl Bereich	-333	-333	-333
09	53	<i>Sonstige ordentliche Erträge</i>	-120		-233
	5302000	Nebenerlöse aus Abgabe von Energien und Abfällen	-120		-106
	5399000	andere sonstige betriebliche Erträge			-127
10		Summe der ordentlichen Erträge (Nr. 1 bis 9)	-15.023	-13.203	-8.936
		Ordentliche Aufwendungen			
11	62, 63, 640-643, 647-649, 65	<i>Personalaufwendungen</i>			
12	644-646	<i>Versorgungsaufwendungen</i>			
13	60, 61, 67-69	<i>Aufwendungen für Sach- und Dienstleistungen</i>	8.150	9.300	1.557
	6010100	Aufw. für Büromat. u. Drucks. d. Verw. u. ähnl. Ei			25
	6051000	Strom	1.750		485
	605500	Treibstoffe	150	2.100	199
	6063000	Materialaufw. für Einrichtungen und Ausstattungen	350	1.000	331
	6069000	sonstiger Aufw. für Reparatur u. Instandhaltung	750	600	
	6070000	Aufw. für Berufskleidung, Arbeitsschuttmittel			24
	6089000	übriger sonstiger Materialaufwand			70
	6139000	sonstige weitere Fremdleistungen			150
	6164000	Instandhaltung von Fahrzeugen	3.500	3.500	65
	6166000	Wartungskosten		300	
	6179000	And. sonstige Aufwendungen für bezogene Leistungen			208
	6860100	Aufw. für Verfügungsmittel	300	300	
	6861000	Aufw. für Öffentlichkeitsarbeit	300	800	
	6862000	Aufw. für Gästebewirtung (Repräsentation)		50	
	6880000	Aufw. Für Fort- und Weiterbildung	400		
	6901000	Kfz-Versicherungsbeiträge	500	500	
	6909000	Beiträge für sonstige Versicherungen	150	150	
14	66	<i>Abschreibungen</i>	13.891	10.720	12.172
	6620000	Abschr. Gebäude u. -einr., SachAnlag., InfrStrktV	13.290	10.720	11.571
	6650000	Abschreibung geringwertige Wirtschaftsgüter (GWG)	601		601
15	71	<i>Aufwendungen für Zuweisungen und Zuschüsse sowie besondere Finanzaufwendungen</i>	500	1.200	255
	7128000	Zuschüsse für laufende Zwecke an übrige Bereiche	500	1.200	255
16	73	<i>Steueraufwendungen einschl. Aufwendungen aus gesetzlichen Umlageverpflichtungen</i>			
17	72	<i>Transferaufwendungen</i>			
18	70, 74, 76	<i>Sonstige ordentliche Aufwendungen</i>			

Druck am 05.03.2026

Haushaltsplan 2026

Teilergebnishaushalt Produkt 043010 Heimat- und Kulturpflege

Stadt Romrod

		Haushaltsansatz			
Nr.	Konten	Bezeichnung	2026	2025	Ergebnis des Jahresabschlusses 2024
19		Summe der ordentlichen Aufwendungen (Nr. 11 bis 18)	22.541	21.220	13.984
20		Verwaltungsergebnis (Nr. 10 ./. Nr. 19)	7.518	8.017	5.048
21	56, 57	Finanzerträge			
22	77	Finanzaufwendungen			
23		Finanzergebnis (Nr. 21 bis Nr. 22)			
24		Ordentliches Ergebnis (Verwaltungsergebnis und Finanzergebnis Nr. 20 und Nr. 23)	7.518	8.017	5.048
25	59	Außerordentliche Erträge	-4.000	-3.300	-2.215
	5901000	Erträge aus Spenden Nachlässen und Schenkungen	-4.000	-3.300	-1.580
	5901100	Erträge Spenden, Nachl. Schenk. übriger Bereich			-635
26	79	Außerordentliche Aufwendungen			
27		Außerordentliches Ergebnis (Nr. 25 ./. Nr. 26)	-4.000	-3.300	-2.215
28		Jahresergebnis vor internen Leistungsbeziehungen (ordentliches Ergebnis und außerordentliches Ergebnis Nr. 24 und Nr. 27)	3.518	4.717	2.833
29	91, 93	Erlöse der internen Leistungsbeziehungen			
30	92, 95	Kosten der internen Leistungsbeziehungen			
31		Ergebnis der internen Leistungsbeziehungen			
32		Jahresergebnis nach internen Leistungsbeziehungen	3.518	4.717	2.833

Haushaltsplan 2026

Teilfinanzhaushalt Produkt 043010 Heimat- und Kulturpflege

Stadt Romrod

Produktbereich	04	Kultur und Wissenschaft
Produktgruppe	0430	Heimat- und Kulturpflege
Produkt	043010	Heimat- und Kulturpflege

		Haushaltsansatz			Investitions- und Investitionsförderungsmaßnahmen		
Nr.	Bezeichnung	2026	Verpflichtungsermächtigungen	2025	Ergebnis des Jahresabschlusses 2024	Gesamtauszahlungsbedarf	davon bisher bereitgestellt
	Einzahlungen aus Investitionstätigkeit						
20	+ Einz. aus Investitionszuweis. und -zuschüssen sowie aus Investitionsbeiträgen						
21	+ Einz. aus Abgängen von Vermögensgegenständen des Sachanlagevermögens und des immateriellen Anlagevermögens						
22	+ Einz. aus Abgängen von Vermögensgegenständen des Finanzanlagevermögens						
	Einzahlungen aus Finanzierungstätigkeit						
31	+ Einz. aus der Aufnahme v. Krediten und wirtschaftlich vergleichbaren Vorgängen für Investitionen						
	Summe						
	Auszahlungen aus Investitionstätigkeit						
24	- Ausz. für den Erwerb von Grundstücken und Gebäuden						
25	- Ausz. für Baumaßnahmen					-40.000	-35.000
26	- Ausz. für Investitionen in das sonstige Sachanlagevermögen und immaterielle Anlagevermögen	-4.000			-3.003	-10.000	-4.000
	davon: Ausz. aus gewährten Investitionszuweisungen und -zuschüssen	-4.000				-10.000	-4.000
27	- Ausz. für Investitionen in das Finanzanlagevermögen						
	Auszahlungen aus Finanzierungstätigkeit						
32	- Ausz. für die Tilgung von Krediten und wirtschaftlich vergleichbaren Vorgängen für Investitionen						
	Summe	-4.000			-3.003	-50.000	-39.000
	Saldo (Einzahlungen ./.. Auszahlungen)	-4.000			-3.003	-50.000	-39.000

Haushaltsplan 2026

Investitionen Produkt 043010 Heimat- und Kulturpflege

Stadt Romrod

Nr. Bezeichnung	Ansatz 2026	Verpflichtungs- Ermächtigunge n	Ansatz 2025	Jahres- ergebnis 2024	Finanzplan 2027	Finanzplan 2028 2029	Bish. bereitgest. Ges. Ein- Ausz.
I043-26-01 Romröder Baukindergeld	-2.000,00						-2.000,00
26 26 Ausz.f.Invest.i.d.sonst.Sachanl.vermögen	-2.000,00						-2.000,00
I043-26-02 Investitionszuschüsse Fassadenrenovierung	-2.000,00				-2.000,00	-2.000,00 -2.000,00	-2.000,00
26 26 Ausz.f.Invest.i.d.sonst.Sachanl.vermögen	-2.000,00				-2.000,00	-2.000,00 -2.000,00	-2.000,00
I043-28-01 Stadtgarten Grünberger Straße						-5.000,00	
25 25 Auszahlungen für Baumaßnahmen						-5.000,00	
Gesamtsumme	-4.000,00				-2.000,00	-7.000,00 -2.000,00	-4.000,00

Haushaltsplan 2026

Produktbeschreibung Produkt 043020 Städtepartnerschaften

Stadt Romrod

Produktbereich	04	Kultur und Wissenschaft
Produktgruppe	0430	Heimat- und Kulturpflege
Produkt	043020	Städtepartnerschaften

Pflichtaufgaben Nein

Freiwillige Aufgaben Ja

Auftraggeber eigener Wirkungskreis

Haushaltsplan 2026

Teilergebnishaushalt Produkt 043020 Städtepartnerschaften					
Stadt Romrod					
Nr.	Konten	Bezeichnung	Haushaltsansatz		Ergebnis des Jahresabschlusses 2024
			2026	2025	
		Ordentliche Erträge			
01	50	Privatrechtliche Leistungsentgelte			
02	51	Öffentlich-rechtliche Leistungsentgelte			
03	548-549	Kostensatzleistungen und -erstattungen			
04	52	Bestandsveränderungen und aktivierte Eigenleistungen			
05	55	Steuern und steuerähnliche Erträge einschl. Erträge aus gesetzlichen Umlagen			
06	547	Erträge aus Transferleistungen			
07	540-543	Erträge aus Zuweisungen und Zuschüssen für lfd. Zwecke und allgemeine Umlagen			
08	546	Erträge aus der Auflösung von Sonderposten aus Investitionszuweisungen, -zuschüssen und Investitionsbeiträgen			
09	53	Sonstige ordentliche Erträge			
10		Summe der ordentlichen Erträge (Nr. 1 bis 9)			
		Ordentliche Aufwendungen			
11	62, 63, 640-643, 647-649, 65	Personalaufwendungen			
12	644-646	Versorgungsaufwendungen			
13	60, 61, 67-69	Aufwendungen für Sach- und Dienstleistungen	1.500	1.500	1.205
	6861000	Aufw. für Öffentlichkeitsarbeit	500	500	500
	6862000	Aufw. für Gästebewirtung (Repräsentation)	500	500	
	6869000	sonst. Aufwendungen für Repräsentation	500	500	645
	6910000	Beitr. Wirtschaftsverb. & Berufsvertr, sonst. Vere			60
14	66	Abschreibungen			
15	71	Aufwendungen für Zuweisungen und Zuschüsse sowie besondere Finanzaufwendungen	100	100	51
	7128000	Zuschüsse für laufende Zwecke an übrige Bereiche	100	100	51
16	73	Steueraufwendungen einschl. Aufwendungen aus gesetzlichen Umlageverpflichtungen			
17	72	Transferaufwendungen			
18	70, 74, 76	Sonstige ordentliche Aufwendungen			
19		Summe der ordentlichen Aufwendungen (Nr. 11 bis 18)	1.600	1.600	1.256
20		Verwaltungsergebnis (Nr. 10 J. Nr. 19)	1.600	1.600	1.256
21	56, 57	Finanzerträge			
22	77	Finanzaufwendungen			
23		Finanzergebnis (Nr. 21 bis Nr. 22)			
24		Ordentliches Ergebnis (Verwaltungsergebnis und Finanzergebnis Nr. 20 und Nr. 23)	1.600	1.600	1.256
25	59	Außerordentliche Erträge			
26	79	Außerordentliche Aufwendungen			
27		Außerordentliches Ergebnis (Nr. 25 J. Nr. 26)			
28		Jahresergebnis vor internen Leistungsbeziehungen (ordentliches Ergebnis und außerordentliches Ergebnis Nr. 24 und Nr. 27)	1.600	1.600	1.256
29	91, 93	Erlöse der internen Leistungsbeziehungen			
30	92, 95	Kosten der internen Leistungsbeziehungen			
31		Ergebnis der internen Leistungsbeziehungen			
32		Jahresergebnis nach internen Leistungsbeziehungen	1.600	1.600	1.256

Haushaltsplan 2026

Teilfinanzhaushalt Produkt 043020 Städtepartnerschaften

Stadt Romrod

Produktbereich	04	Kultur und Wissenschaft
Produktgruppe	0430	Heimat- und Kulturpflege
Produkt	043020	Städtepartnerschaften

		Haushaltsansatz			Investitions- und Investitionsförderungsmaßnahmen		
Nr.	Bezeichnung	2026	Verpflichtungs-ermächtigungen	2025	Ergebnis des Jahresabschlusses 2024	Gesamtauszahlungsbedarf	davon bisher bereitgestellt
	Einzahlungen aus Investitionstätigkeit						
20	+ Einz. aus Investitionszuweis. und -zuschüssen sowie aus Investitionsbeiträgen						
21	+ Einz. aus Abgängen von Vermögensgegenständen des Sachanlagevermögens und des immateriellen Anlagevermögens						
22	+ Einz. aus Abgängen von Vermögensgegenständen des Finanzanlagevermögens						
	Einzahlungen aus Finanzierungstätigkeit						
31	+ Einz. aus der Aufnahme v. Krediten und wirtschaftlich vergleichbaren Vorgängen für Investitionen						
	Summe						
	Auszahlungen aus Investitionstätigkeit						
24	- Ausz. für den Erwerb von Grundstücken und Gebäuden						
25	- Ausz. für Baumaßnahmen						
26	- Ausz. für Investitionen in das sonstige Sachanlagevermögen und immaterielle Anlagevermögen davon: Ausz. aus gewährten Investitionszuweisungen und -zuschüssen						
27	- Ausz. für Investitionen in das Finanzanlagevermögen						
	Auszahlungen aus Finanzierungstätigkeit						
32	- Ausz. für die Tilgung von Krediten und wirtschaftlich vergleichbaren Vorgängen für Investitionen						
	Summe						
	Saldo (Einzahlungen ./ Auszahlungen)						

Haushaltsplan 2026

Produktbeschreibung Produkt 044010 Kirchen

Stadt Romrod

Produktbereich	04	Kultur und Wissenschaft
Produktgruppe	0440	Kirchen
Produkt	044010	Kirchen

Pflichtaufgaben Nein

Freiwillige Aufgaben Ja

Auftraggeber eigener Wirkungskreis

Haushaltsplan 2026

Teilergebnishaushalt Produkt 044010 Kirchen

Stadt Romrod

		Haushaltsansatz			
Nr.	Konten	Bezeichnung	2026	2025	Ergebnis des Jahresabschlusses 2024
		Ordentliche Erträge			
01	50	Privatrechtliche Leistungsentgelte			
02	51	Öffentlich-rechtliche Leistungsentgelte			
03	548-549	Kostensatzleistungen und -erstattungen			
04	52	Bestandsveränderungen und aktivierte Eigenleistungen			
05	55	Steuern und steuerähnliche Erträge einschl. Erträge aus gesetzlichen Umlagen			
06	547	Erträge aus Transferleistungen			
07	540-543	Erträge aus Zuweisungen und Zuschüssen für lfd. Zwecke und allgemeine Umlagen			
08	546	Erträge aus der Auflösung von Sonderposten aus Investitionszuweisungen, -zuschüssen und Investitionsbeiträgen			
09	53	Sonstige ordentliche Erträge			
10		Summe der ordentlichen Erträge (Nr. 1 bis 9)			
		Ordentliche Aufwendungen			
11	62, 63, 640-643, 647-649, 65	Personalaufwendungen			
12	644-646	Versorgungsaufwendungen			
13	60, 61, 67-69	Aufwendungen für Sach- und Dienstleistungen			
14	66	Abschreibungen			
15	71	Aufwendungen für Zuweisungen und Zuschüsse sowie besondere Finanzaufwendungen			
16	73	Steueraufwendungen einschl. Aufwendungen aus gesetzlichen Umlageverpflichtungen			
17	72	Transferaufwendungen			
18	70, 74, 76	Sonstige ordentliche Aufwendungen			
19		Summe der ordentlichen Aufwendungen (Nr. 11 bis 18)			
20		Verwaltungsergebnis (Nr. 10 J. Nr. 19)			
21	56, 57	Finanzerträge			
22	77	Finanzaufwendungen			
23		Finanzergebnis (Nr. 21 bis Nr. 22)			
24		Ordentliches Ergebnis (Verwaltungsergebnis und Finanzergebnis Nr. 20 und Nr. 23)			
25	59	Außerordentliche Erträge			
26	79	Außerordentliche Aufwendungen			
27		Außerordentliches Ergebnis (Nr. 25 J. Nr. 26)			
28		Jahresergebnis vor internen Leistungsbeziehungen (ordentliches Ergebnis und außerordentliches Ergebnis Nr. 24 und Nr. 27)			
29	91, 93	Erlöse der internen Leistungsbeziehungen			
30	92, 95	Kosten der internen Leistungsbeziehungen			
31		Ergebnis der internen Leistungsbeziehungen			
32		Jahresergebnis nach internen Leistungsbeziehungen			

Haushaltsplan 2026

Teilfinanzhaushalt Produkt 044010 Kirchen

Stadt Romrod

Produktbereich	04	Kultur und Wissenschaft
Produktgruppe	0440	Kirchen
Produkt	044010	Kirchen

		Haushaltsansatz			Investitions- und Investitionsförderungsmaßnahmen		
Nr.	Bezeichnung	2026	Verpflichtungs-ermächtigungen	2025	Ergebnis des Jahresabschlusses 2024	Gesamtauszahlungsbedarf	davon bisher bereitgestellt
	Einzahlungen aus Investitionstätigkeit						
20	+ Einz. aus Investitionszuweis. und -zuschüssen sowie aus Investitionsbeiträgen						
21	+ Einz. aus Abgängen von Vermögensgegenständen des Sachanlagevermögens und des immateriellen Anlagevermögens						
22	+ Einz. aus Abgängen von Vermögensgegenständen des Finanzanlagevermögens						
	Einzahlungen aus Finanzierungstätigkeit						
31	+ Einz. aus der Aufnahme v. Krediten und wirtschaftlich vergleichbaren Vorgängen für Investitionen						
	Summe						
	Auszahlungen aus Investitionstätigkeit						
24	- Ausz. für den Erwerb von Grundstücken und Gebäuden						
25	- Ausz. für Baumaßnahmen						
26	- Ausz. für Investitionen in das sonstige Sachanlagevermögen und immaterielle Anlagevermögen davon: Ausz. aus gewährten Investitionszuweisungen und -zuschüssen						
27	- Ausz. für Investitionen in das Finanzanlagevermögen						
	Auszahlungen aus Finanzierungstätigkeit						
32	- Ausz. für die Tilgung von Krediten und wirtschaftlich vergleichbaren Vorgängen für Investitionen						
	Summe						
	Saldo (Einzahlungen ./ Auszahlungen)						

Haushaltsplan 2026

Teilergebnishaushalt Produktbereich 05 Soziales

Stadt Romrod

Nr.	Konten	Bezeichnung	Haushaltsansatz		Ergebnis des Jahresabschlusses 2024
			2026	2025	
		Ordentliche Erträge			
01	50	Privatrechtliche Leistungsentgelte			
02	51	Öffentlich-rechtliche Leistungsentgelte		-50	
	5101000	öffentlich rechtliche Verwaltungsgebühren		-50	
03	548-549	Kostenersatzleistungen und -erstattungen	-38.000	-38.000	-40.000
	5480100	Kostenerstattungen vom Bund	-38.000	-38.000	-40.000
04	52	Bestandsveränderungen und aktivierte Eigenleistungen			
05	55	Steuern und steuerähnliche Erträge einschl. Erträge aus gesetzlichen Umlagen			
06	547	Erträge aus Transferleistungen			
07	540-543	Erträge aus Zuweisungen und Zuschüssen für lfd. Zwecke und allgemeine Umlagen			-10.456
	5410200	Sonst Zuweis d Bundes,LAF,ERP- Sondervermögen			-10.256
	5428000	Zusch. für lfd Zwecke von übrigen Bereichen			-200
08	546	Erträge aus der Auflösung von Sonderposten aus Investitionszuweisungen, -zuschüssen und Investitionsbeiträgen			
09	53	Sonstige ordentliche Erträge	-20.500	-93.500	-82.291
	5399000	andere sonstige betriebliche Erträge	-20.500	-93.500	-82.291
10		Summe der ordentlichen Erträge (Nr. 1 bis 9)	-58.500	-131.550	-132.747
		Ordentliche Aufwendungen			
11	62, 63, 640-643, 647-649, 65	Personalaufwendungen	40.210	42.441	38.870
	6201000	Entg. für geleist. Arbeitszeit (einschl. Zulagen)	26.115	25.135	23.854
	6201001	Leistungsentgelt Beschäftigte	472	458	458
	6201030	Entg. Aushilfen (einschl. Zulagen)	6.000	7.000	5.533
	6401000	AG-Anteil zur Sozialvers. Entgeltbereich	5.484	7.208	6.689
	6470000	Zukunftsicherung/Zusatzversorg. Entgeltbereich	2.089	2.590	2.336
	6590000	übrige sonstige Personalaufwendungen	50	50	
12	644-646	Versorgungsaufwendungen			
13	60, 61, 67-69	Aufwendungen für Sach- und Dienstleistungen	40.841	57.545	60.638
	6010100	Aufw. für Büromat. u. Drucks. d. Verw. u. ähnl. Ei	500	1.500	312
	6051000	Strom	5.600	9.500	13.551
	6054000	Heizöl	1.000	1.000	3.840
	6056000	Wasser	2.000	2.300	2.265
	6057000	Abwasser	3.800	4.350	4.288
	6061000	Materialaufw. für Gebäude u. Außenanlagen			431
	6062000	Materialaufw. für techn. Anlagen in Betriebsbauten			14
	6063000	Materialaufw. für Einrichtungen und Ausstattungen	1.250	4.000	3.177
	6069000	sonstiger Aufw. für Reparatur u. Instandhaltung	250	1.000	1.669
	6089000	übriger sonstiger Materialaufwand	500	500	1.334
	6131000	Aufw. Entsch. ehrenamtl. Tätige (sow. N. Hkto 678)	11.500	11.500	10.970
	6139000	sonstige weitere Fremdleistungen		500	
	6161000	Instandh. Gebäude, Außenanl. (Bauunterhaltung)	5.000	10.000	
	6166000	Wartungskosten	80	75	148
	6171000	Aufwendungen für Fremddienstleistungen	750		686
	6179000	And. sonstige Aufwendungen für bezogene Leistungen	2.381	3.250	12.588
	6720000	Lizenzen und Konzessionen	110		
	6771000	Aufw. für Sachverst., Rechtsanwälte u. Gerichtskosten	500	500	
	6832000	Telefonkosten	300	750	547
	6850000	Reisekosten	250	750	709
	6862000	Aufw. für Gästebewirtung (Repräsentation)	1.500	1.500	2.795

Druck am 05.03.2026

Haushaltsplan 2026

Teilergebnishaushalt Produktbereich 05 Soziales

Stadt Romrod

Nr.	Konten	Bezeichnung	Haushaltsansatz		Ergebnis des Jahresabschlusses 2024
			2026	2025	
	6869000	sonst. Aufwendungen für Repräsentation	2.000	3.000	309
	6880000	Aufw. Für Fort- und Weiterbildung	200	200	
	6900100	Beiträge f. Gebäudebezogene Versicherungen	1.370	1.370	1.007
14	66	<i>Abschreibungen</i>	16.657	22.256	12.039
	6620000	Abschr. Gebäude u. -einr., SachAnlag., InfrStrktV	10.557	17.056	6.387
	6645000	Abschr. auf Geschäftsausstattung	4.150	4.150	3.879
	6650000	Abschreibung geringwertige Wirtschaftsgüter (GWG)	1.950	1.050	1.773
15	71	<i>Aufwendungen für Zuweisungen und Zuschüsse sowie besondere Finanzaufwendungen</i>	2.850	2.850	8.122
	7128000	Zuschüsse für laufende Zwecke an übrige Bereiche	1.500	1.500	1.469
	7128100	Zuschüsse für laufende Zwecke - Sozialstation -	1.000	1.000	51
	7128200	Zuschüsse für laufende Zwecke - DRK Romrod -	100	100	102
	7128600	Zuschüsse an Tagesmütternetzwerk	250	250	200
	7170100	sonstige Erstattungen an den Bund			6.300
16	73	<i>Steueraufwendungen einschl. Aufwendungen aus gesetzlichen Umlageverpflichtungen</i>			
17	72	<i>Transferaufwendungen</i>			
18	70, 74, 76	<i>Sonstige ordentliche Aufwendungen</i>	424	267	267
	7020000	Grundsteuer	424	267	267
19		Summe der ordentlichen Aufwendungen (Nr. 11 bis 18)	100.982	125.359	119.936
20		Verwaltungsergebnis (Nr. 10 J. Nr. 19)	42.482	-6.191	-12.811
21	56, 57	<i>Finanzerträge</i>			
22	77	<i>Finanzaufwendungen</i>			523
	7760100	Zinsen & ähnl. Aufwendungen an Bund			523
23		Finanzergebnis (Nr. 21 bis Nr. 22)			523
24		Ordentliches Ergebnis (Verwaltungsergebnis und Finanzergebnis Nr. 20 und Nr. 23)	42.482	-6.191	-12.288
25	59	<i>Außerordentliche Erträge</i>			-1.100
	5901000	Erträge aus Spenden Nachlässen und Schenkungen			-411
	5901100	Erträge Spenden, Nachl. Schenk. übriger Bereich			-689
26	79	<i>Außerordentliche Aufwendungen</i>			
27		Außerordentliches Ergebnis (Nr. 25 J. Nr. 26)			-1.100
28		Jahresergebnis vor internen Leistungsbeziehungen (ordentliches Ergebnis und außerordentliches Ergebnis Nr. 24 und Nr. 27)	42.482	-6.191	-13.388
29	91, 93	<i>Erlöse der internen Leistungsbeziehungen</i>			
30	92, 95	<i>Kosten der internen Leistungsbeziehungen</i>	5.000	5.000	
	9200000	Kosten Bauhof Romrod	5.000	5.000	
31		Ergebnis der internen Leistungsbeziehungen	5.000	5.000	
32		Jahresergebnis nach internen Leistungsbeziehungen	47.482	-1.191	-13.388

Haushaltsplan 2026

Teilfinanzhaushalt Produktbereich 05 Soziales							
Stadt Romrod							
Produktbereich		05	Soziales				
		Haushaltsansatz			Investitions- und Investitionsförderungsmaßnahmen		
Nr.	Bezeichnung	2026	Verpflichtungs-ermächtigungen	2025	Ergebnis des Jahresabschlusses 2024	Gesamtauszahlungsbedarf	davon bisher bereitgestellt
Einzahlungen aus Investitionstätigkeit							
20	+ Einz. aus Investitionszuweis. und -zuschüssen sowie aus Investitionsbeiträgen	11.500		9.000			
21	+ Einz. aus Abgängen von Vermögensgegenständen des Sachanlagevermögens und des immateriellen Anlagevermögens						
22	+ Einz. aus Abgängen von Vermögensgegenständen des Finanzanlagevermögens						
Einzahlungen aus Finanzierungstätigkeit							
31	+ Einz. aus der Aufnahme v. Krediten und wirtschaftlich vergleichbaren Vorgängen für Investitionen						
Summe		11.500		9.000			
Auszahlungen aus Investitionstätigkeit							
24	- Ausz. für den Erwerb von Grundstücken und Gebäuden				-85.808	-100.000	-100.000
25	- Ausz. für Baumaßnahmen	-2.500		-10.000		-137.500	-137.500
26	- Ausz. für Investitionen in das sonstige Sachanlagevermögen und immaterielle Anlagevermögen davon: Ausz. aus gewährten Investitionszuweisungen und -zuschüssen	-11.000		-4.000	-4.810	-46.800	-43.800
27	- Ausz. für Investitionen in das Finanzanlagevermögen						
Auszahlungen aus Finanzierungstätigkeit							
32	- Ausz. für die Tilgung von Krediten und wirtschaftlich vergleichbaren Vorgängen für Investitionen						
Summe		-13.500		-14.000	-90.618	-284.300	-281.300
Saldo (Einzahlungen ./ Auszahlungen)		-2.000		-5.000	-90.618	-284.300	-281.300

Haushaltsplan 2026

Produktbeschreibung Produkt 051010 Sozialarbeit, Mehrgenerationenhaus

Stadt Romrod

Produktbereich	05	Soziales
Produktgruppe	0510	Soziale Einrichtungen
Produkt	051010	Sozialarbeit, Mehrgenerationenhaus

Pflichtaufgaben Nein

Freiwillige Aufgaben Ja

Auftraggeber eigener Wirkungskreis

Haushaltsplan 2026

Teilergebnishaushalt Produkt 051010 Sozialarbeit, Mehrgenerationenhaus

Stadt Romrod

Nr.	Konten	Bezeichnung	Haushaltsansatz		Ergebnis des Jahresabschlusses 2024
			2026	2025	
		Ordentliche Erträge			
01	50	Privatrechtliche Leistungsentgelte			
02	51	Öffentlich-rechtliche Leistungsentgelte		-50	
	5101000	öffentlich rechtliche Verwaltungsgebühren		-50	
03	548-549	Kostensersatzleistungen und -erstattungen	-38.000	-38.000	-40.000
	5480100	Kostenerstattungen vom Bund	-38.000	-38.000	-40.000
04	52	Bestandsveränderungen und aktivierte Eigenleistungen			
05	55	Steuern und steuerähnliche Erträge einschl. Erträge aus gesetzlichen Umlagen			
06	547	Erträge aus Transferleistungen			
07	540-543	Erträge aus Zuweisungen und Zuschüssen für lfd. Zwecke und allgemeine Umlagen			-10.456
	5410200	Sonst Zuweis d Bundes,LAF,ERP- Sondervermögen			-10.256
	5428000	Zusch. für lfd Zwecke von übrigen Bereichen			-200
08	546	Erträge aus der Auflösung von Sonderposten aus Investitionszuweisungen, -zuschüssen und Investitionsbeiträgen			
09	53	Sonstige ordentliche Erträge	-20.500	-93.500	-82.291
	5399000	andere sonstige betriebliche Erträge	-20.500	-93.500	-82.291
10		Summe der ordentlichen Erträge (Nr. 1 bis 9)	-58.500	-131.550	-132.747
		Ordentliche Aufwendungen			
11	62, 63, 640-643, 647-649, 65	Personalaufwendungen	40.210	42.441	38.870
	6201000	Entg. für geleist. Arbeitszeit (einschl. Zulagen)	26.115	25.135	23.854
	6201001	Leistungsentgelt Beschäftigte	472	458	458
	6201030	Entg. Aushilfen (einschl. Zulagen)	6.000	7.000	5.533
	6401000	AG-Anteil zur Sozialvers. Entgeltbereich	5.484	7.208	6.689
	6470000	Zukunftsicherung/Zusatzversorg. Entgeltbereich	2.089	2.590	2.336
	6590000	übrige sonstige Personalaufwendungen	50	50	
12	644-646	Versorgungsaufwendungen			
13	60, 61, 67-69	Aufwendungen für Sach- und Dienstleistungen	40.841	57.545	60.638
	6010100	Aufw. für Büromat. u. Drucks. d. Verw. u. ähnl. Ei	500	1.500	312
	6051000	Strom	5.600	9.500	13.551
	6054000	Heizöl	1.000	1.000	3.840
	6056000	Wasser	2.000	2.300	2.265
	6057000	Abwasser	3.800	4.350	4.288
	6061000	Materialaufw. für Gebäude u. Außenanlagen			431
	6062000	Materialaufw. für techn. Anlagen in Betriebsbauten			14
	6063000	Materialaufw. für Einrichtungen und Ausstattungen	1.250	4.000	3.177
	6069000	sonstiger Aufw. für Reparatur u. Instandhaltung	250	1.000	1.669
	6089000	übriger sonstiger Materialaufwand	500	500	1.334
	6131000	Aufw. Entsch. ehrenamtl. Tätige (sow. N. Hkto 678)	11.500	11.500	10.970
	6139000	sonstige weitere Fremdleistungen		500	
	6161000	Instandh. Gebäude, Außenanl. (Bauunterhaltung)	5.000	10.000	
	6166000	Wartungskosten	80	75	148
	6171000	Aufwendungen für Fremdensorgung	750		686
	6179000	And. sonstige Aufwendungen für bezogene Leistungen	2.381	3.250	12.588
	6720000	Lizenzen und Konzessionen	110		
	6771000	Aufw. für Sachverst., Rechtsanwälte u. Gerichtskos	500	500	
	6832000	Telefonkosten	300	750	547
	6850000	Reisekosten	250	750	709
	6862000	Aufw. für Gästebewirtung (Repräsentation)	1.500	1.500	2.795

Druck am 05.03.2026

Haushaltsplan 2026

Teilergebnishaushalt Produkt 051010 Sozialarbeit, Mehrgenerationenhaus

Stadt Romrod

Nr.	Konten	Bezeichnung	Haushaltsansatz		Ergebnis des Jahresabschlusses 2024
			2026	2025	
	6869000	sonst. Aufwendungen für Repräsentation	2.000	3.000	309
	6880000	Aufw. Für Fort- und Weiterbildung	200	200	
	6900100	Beiträge f. Gebäudebezogene Versicherungen	1.370	1.370	1.007
14	66	<i>Abschreibungen</i>	16.657	22.256	12.039
	6620000	Abschr. Gebäude u. -einr., SachAnlag., InfrStrktV	10.557	17.056	6.387
	6645000	Abschr. auf Geschäftsausstattung	4.150	4.150	3.879
	6650000	Abschreibung geringwertige Wirtschaftsgüter (GWG)	1.950	1.050	1.773
15	71	<i>Aufwendungen für Zuweisungen und Zuschüsse sowie besondere Finanzaufwendungen</i>	2.850	2.850	8.122
	7128000	Zuschüsse für laufende Zwecke an übrige Bereiche	1.500	1.500	1.469
	7128100	Zuschüsse für laufende Zwecke - Sozialstation -	1.000	1.000	51
	7128200	Zuschüsse für laufende Zwecke - DRK Romrod -	100	100	102
	7128600	Zuschüsse an Tagesmütternetzwerk	250	250	200
	7170100	sonstige Erstattungen an den Bund			6.300
16	73	<i>Steueraufwendungen einschl. Aufwendungen aus gesetzlichen Umlageverpflichtungen</i>			
17	72	<i>Transferaufwendungen</i>			
18	70, 74, 76	<i>Sonstige ordentliche Aufwendungen</i>	424	267	267
	7020000	Grundsteuer	424	267	267
19		Summe der ordentlichen Aufwendungen (Nr. 11 bis 18)	100.982	125.359	119.936
20		Verwaltungsergebnis (Nr. 10 J. Nr. 19)	42.482	-6.191	-12.811
21	56, 57	<i>Finanzerträge</i>			
22	77	<i>Finanzaufwendungen</i>			523
	7760100	Zinsen & ähnl. Aufwendungen an Bund			523
23		Finanzergebnis (Nr. 21 bis Nr. 22)			523
24		Ordentliches Ergebnis (Verwaltungsergebnis und Finanzergebnis Nr. 20 und Nr. 23)	42.482	-6.191	-12.288
25	59	<i>Außerordentliche Erträge</i>			-1.100
	5901000	Erträge aus Spenden Nachlässen und Schenkungen			-411
	5901100	Erträge Spenden, Nachl. Schenk. übriger Bereich			-689
26	79	<i>Außerordentliche Aufwendungen</i>			
27		Außerordentliches Ergebnis (Nr. 25 J. Nr. 26)			-1.100
28		Jahresergebnis vor internen Leistungsbeziehungen (ordentliches Ergebnis und außerordentliches Ergebnis Nr. 24 und Nr. 27)	42.482	-6.191	-13.388
29	91, 93	<i>Erlöse der internen Leistungsbeziehungen</i>			
30	92, 95	<i>Kosten der internen Leistungsbeziehungen</i>	5.000	5.000	
	9200000	Kosten Bauhof Romrod	5.000	5.000	
31		Ergebnis der internen Leistungsbeziehungen	5.000	5.000	
32		Jahresergebnis nach internen Leistungsbeziehungen	47.482	-1.191	-13.388

Haushaltsplan 2026

Teilfinanzhaushalt Produkt 051010 Sozialarbeit, Mehrgenerationenhaus

Stadt Romrod

Produktbereich	05	Soziales
Produktgruppe	0510	Soziale Einrichtungen
Produkt	051010	Sozialarbeit, Mehrgenerationenhaus

Nr.		Bezeichnung	Haushaltsansatz			Investitions- und Investitionsförderungsmaßnahmen	
			2026	Verpflichtungsermächtigungen	2025	Ergebnis des Jahresabschlusses 2024	Gesamtauszahlungsbedarf
		Einzahlungen aus Investitionstätigkeit					
20		+ Einz. aus Investitionszuweis. und -zuschüssen sowie aus Investitionsbeiträgen	11.500		9.000		
21		+ Einz. aus Abgängen von Vermögensgegenständen des Sachanlagevermögens und des immateriellen Anlagevermögens					
22		+ Einz. aus Abgängen von Vermögensgegenständen des Finanzanlagevermögens					
		Einzahlungen aus Finanzierungstätigkeit					
31		+ Einz. aus der Aufnahme v. Krediten und wirtschaftlich vergleichbaren Vorgängen für Investitionen					
		Summe	11.500		9.000		
		Auszahlungen aus Investitionstätigkeit					
24		- Ausz. für den Erwerb von Grundstücken und Gebäuden			-85.808	-100.000	-100.000
25		- Ausz. für Baumaßnahmen	-2.500		-10.000	-212.500	-212.500
26		- Ausz. für Investitionen in das sonstige Sachanlagevermögen und immaterielle Anlagevermögen davon: Ausz. aus gewährten Investitionszuweisungen und -zuschüssen	-11.000		-4.000	-46.800	-43.800
27		- Ausz. für Investitionen in das Finanzanlagevermögen					
		Auszahlungen aus Finanzierungstätigkeit					
32		- Ausz. für die Tilgung von Krediten und wirtschaftlich vergleichbaren Vorgängen für Investitionen					
		Summe	-13.500		-14.000	-90.618	-359.300
		Saldo (Einzahlungen ./ Auszahlungen)	-2.000		-5.000	-90.618	-356.300

Haushaltsplan 2026

Investitionen Produkt 051010 Sozialarbeit, Mehrgenerationenhaus

Stadt Romrod

Nr. Bezeichnung	Ansatz 2026	Verpflichtungs- Ermächtigunge n	Ansatz 2025	Jahres- ergebnis 2024	Finanzplan 2027	Finanzplan 2028 2029	Bish. bereitgest. Ges. Ein- Ausz.
I051-23-01 GWG Mehrgenerationenhaus	-1.000,00		-1.000,00	-598,50	-1.000,00	-1.000,00 -1.000,00	-6.000,00 -598,50
26 26 Ausz.f.Invest.i.d.sonst.Sachanl.vermögen	-1.000,00		-1.000,00	-598,50	-1.000,00	-1.000,00 -1.000,00	-6.000,00 -598,50
I051-25-01 BGA Sozialarbeit							
20 20 Einz.a.Inv.zuw.u.-zusch.s.a.Inv.beitr.	10.000,00		3.000,00				13.000,00
26 26 Ausz.f.Invest.i.d.sonst.Sachanl.vermögen	-10.000,00		-3.000,00				-13.000,00
I051-25-02 Trainingsgeräte Aktivweg	-1.000,00		-4.000,00				-5.000,00
20 20 Einz.a.Inv.zuw.u.-zusch.s.a.Inv.beitr.	1.500,00		6.000,00				7.500,00
25 25 Auszahlungen für Baumaßnahmen	-2.500,00		-10.000,00				-12.500,00
Gesamtsumme	-2.000,00		-5.000,00	-598,50	-1.000,00	-1.000,00 -1.000,00	-11.000,00 -598,50

Haushaltsplan 2026

Teilergebnishaushalt Produktbereich 06 Kinder-, Jugend- und Familienhilfe

Stadt Romrod

Nr.	Konten	Bezeichnung	Haushaltsansatz		Ergebnis des Jahresabschlusses 2024
			2026	2025	
		Ordentliche Erträge			
01	50	<i>Privatrechtliche Leistungsentgelte</i>	-2.400	-2.400	-2.400
	5003100	Mieteinnahmen	-2.400	-2.400	-2.400
02	51	<i>Öffentlich-rechtliche Leistungsentgelte</i>			
03	548-549	<i>Kostensatzleistungen und -erstattungen</i>	-15.000	-15.400	
	5488000	Kostenerstattungen von übrigen Bereichen	-15.000	-15.400	
04	52	<i>Bestandsveränderungen und aktivierte Eigenleistungen</i>			
05	55	<i>Steuern und steuerähnliche Erträge einschl. Erträge aus gesetzlichen Umlagen</i>			
06	547	<i>Erträge aus Transferleistungen</i>			
07	540-543	<i>Erträge aus Zuweisungen und Zuschüssen für lfd. Zwecke und allgemeine Umlagen</i>	-150.000	-144.100	-136.034
	5410300	Sonstige Zuweisungen des Landes		-144.000	
	5421000	Zuweisungen für lfd Zwecke vom Land	-150.000		-136.034
	5428000	Zusch. für lfd Zwecke von übrigen Bereichen		-100	
08	546	<i>Erträge aus der Auflösung von Sonderposten aus Investitionszuweisungen, -zuschüssen und Investitionsbeiträgen</i>	-11.405	-11.405	-13.541
	5460100	Erträge Auflös SOPO Invest vom öffentl Bereich	-11.150	-11.150	-11.706
	5461000	Erträge Auflös SOPO Invest nicht öffentl Bereich	-255	-255	-1.835
09	53	<i>Sonstige ordentliche Erträge</i>	-1.000	-1.000	-1.110
	5399000	andere sonstige betriebliche Erträge	-1.000	-1.000	-1.110
10		Summe der ordentlichen Erträge (Nr. 1 bis 9)	-179.805	-174.305	-153.085
		Ordentliche Aufwendungen			
11	62, 63, 640-643, 647-649, 65	<i>Personalaufwendungen</i>			18.400
	6201000	Entg. für geleist. Arbeitszeit (einschl. Zulagen)			14.076
	6201001	Leistungsentgelt Beschäftigte			241
	6401000	AG-Anteil zur Sozialvers. Entgeltbereich			2.902
	6470000	Zukunftsicherung/Zusatzversorg. Entgeltbereich			1.181
12	644-646	<i>Versorgungsaufwendungen</i>			
13	60, 61, 67-69	<i>Aufwendungen für Sach- und Dienstleistungen</i>	40.285	43.970	61.749
	6051000	Strom	3.500	3.500	3.324
	6054000	Heizöl	4.000	4.000	3.600
	6061000	Materialaufw. für Gebäude u. Außenanlagen	3.200	4.200	5.669
	6063000	Materialaufw. für Einrichtungen und Ausstattungen	4.000	4.500	4.894
	6069000	sonstiger Aufw. für Reparatur u. Instandhaltung	1.500	1.500	2.121
	6089000	übriger sonstiger Materialaufwand	200	200	701
	6131000	Aufw. Entsch. ehrenamtl. Tätige (sow. N. Hkto 678)			200
	6161000	Instandh. Gebäude, Außenanl. (Bauunterhaltung)	700	1.200	3.019
	6162000	Instandh. von techn. Anlagen in Betriebsbauten	1.250	1.500	628
	6163000	Instandh. von Einrichtungen und Ausstattungen	1.500	3.000	56
	6165000	Instandh. v. Sachanl. Gemeingebr., Infrastr.verm.			14.517
	6166000	Wartungskosten	200	200	68
	6171000	Aufwendungen für Fremdensorgung			299
	6173000	Fremdreinigung		8.000	8.893
	6179000	And. sonstige Aufwendungen für bezogene Leistungen	8.000		
	6701000	Mieten, Pachten, Erbbauzinsen	10.800	10.500	8.920
	6730000	Gebühren			210
	6771000	Aufw. für Sachverst., Rechtsanwälte u. Gerichtskos	650	650	3.870
	6900100	Beiträge f. Gebäudebezogene Versicherungen	785	770	762
	6909000	Beiträge für sonstige Versicherungen		250	
14	66	<i>Abschreibungen</i>	35.875	31.303	32.443

Druck am 05.03.2026

Haushaltsplan 2026

Teilergebnishaushalt Produktbereich 06 Kinder-, Jugend- und Familienhilfe

Stadt Romrod

Nr.	Konten	Bezeichnung	Haushaltsansatz		Ergebnis des Jahresabschlusses 2024
			2026	2025	
	6620000	Abschr. Gebäude u. -einr., SachAnlag., InfrStrktV	21.466	21.465	21.466
	6642000	Abschr. auf Betriebsausstattung	9.450	4.879	9.433
	6650000	Abschreibung geringwertige Wirtschaftsgüter (GWG)	4.959	4.959	1.544
15	71	<i>Aufwendungen für Zuweisungen und Zuschüsse sowie besondere Finanzaufwendungen</i>	955.108	728.500	564.090
	7122000	Zuweisungen für laufende Zwecke an Gemeinden (GV)		3.000	
	7128000	Zuschüsse für laufende Zwecke an übrige Bereiche	925.108	700.500	529.059
	7128600	Zuschüsse an Tagesmütternetzwerk	30.000	25.000	28.412
	7171100	sonstige Erstattungen an den Vogelsbergkreis			149
	7172000	sonstige Erstattungen an Gemeinden (GV)			6.470
16	73	<i>Steueraufwendungen einschl. Aufwendungen aus gesetzlichen Umlageverpflichtungen</i>			
17	72	<i>Transferaufwendungen</i>			
18	70, 74, 76	<i>Sonstige ordentliche Aufwendungen</i>			
19		Summe der ordentlichen Aufwendungen (Nr. 11 bis 18)	1.031.268	803.773	676.683
20		Verwaltungsergebnis (Nr. 10 J. Nr. 19)	851.463	629.468	523.598
21	56, 57	<i>Finanzerträge</i>			
22	77	<i>Finanzaufwendungen</i>			
23		Finanzergebnis (Nr. 21 bis Nr. 22)			
24		Ordentliches Ergebnis (Verwaltungsergebnis und Finanzergebnis Nr. 20 und Nr. 23)	851.463	629.468	523.598
25	59	<i>Außerordentliche Erträge</i>			-50
	5901000	Erträge aus Spenden Nachlässen und Schenkungen			-50
26	79	<i>Außerordentliche Aufwendungen</i>			
27		Außerordentliches Ergebnis (Nr. 25 J. Nr. 26)			-50
28		Jahresergebnis vor internen Leistungsbeziehungen (ordentliches Ergebnis und außerordentliches Ergebnis Nr. 24 und Nr. 27)	851.463	629.468	523.548
29	91, 93	<i>Erlöse der internen Leistungsbeziehungen</i>			
30	92, 95	<i>Kosten der internen Leistungsbeziehungen</i>	12.000	12.000	
	9200000	Kosten Bauhof Romrod	11.000	11.000	
	9500000	Kosten Verwaltung Stadt Romrod	1.000	1.000	
31		Ergebnis der internen Leistungsbeziehungen	12.000	12.000	
32		Jahresergebnis nach internen Leistungsbeziehungen	863.463	641.468	523.548

Haushaltsplan 2026

Teilfinanzhaushalt Produktbereich 06 Kinder-, Jugend- und Familienhilfe							
Stadt Romrod							
Produktbereich		06	Kinder-, Jugend- und Familienhilfe				
		Haushaltsansatz			Investitions- und Investitionsförderungsmaßnahmen		
Nr.	Bezeichnung	2026	Verpflichtungs-ermächtigungen	2025	Ergebnis des Jahresabschlusses 2024	Gesamtauszahlungsbedarf	davon bisher bereitgestellt
Einzahlungen aus Investitionstätigkeit							
20	+ Einz. aus Investitionszuweis. und -zuschüssen sowie aus Investitionsbeiträgen			56.000	2.250		
21	+ Einz. aus Abgängen von Vermögensgegenständen des Sachanlagevermögens und des immateriellen Anlagevermögens						
22	+ Einz. aus Abgängen von Vermögensgegenständen des Finanzanlagevermögens						
Einzahlungen aus Finanzierungstätigkeit							
31	+ Einz. aus der Aufnahme v. Krediten und wirtschaftlich vergleichbaren Vorgängen für Investitionen						
Summe				56.000	2.250		
Auszahlungen aus Investitionstätigkeit							
24	- Ausz. für den Erwerb von Grundstücken und Gebäuden					-569.000	-569.000
25	- Ausz. für Baumaßnahmen	-562.000		-317.000	-8.421	-1.129.000	-1.094.000
26	- Ausz. für Investitionen in das sonstige Sachanlagevermögen und immaterielle Anlagevermögen davon: Ausz. aus gewährten Investitionszuweisungen und -zuschüssen			-3.000	-13.098	-255.400	-255.400
27	- Ausz. für Investitionen in das Finanzanlagevermögen						
Auszahlungen aus Finanzierungstätigkeit							
32	- Ausz. für die Tilgung von Krediten und wirtschaftlich vergleichbaren Vorgängen für Investitionen					-95.000	-95.000
Summe		-562.000		-320.000	-21.519	-2.048.400	-2.013.400
Saldo (Einzahlungen ./ Auszahlungen)		-562.000		-264.000	-19.269	-2.048.400	-2.013.400

Haushaltsplan 2026

Produktbeschreibung Produkt 061010 Kinder- und Jugendarbeit

Stadt Romrod

Produktbereich	06	Kinder-, Jugend- und Familienhilfe
Produktgruppe	0610	Jugendhilfe
Produkt	061010	Kinder- und Jugendarbeit

Pflichtaufgaben Nein

Freiwillige Aufgaben Ja

Auftraggeber eigener Wirkungskreis

Haushaltsplan 2026

Teilergebnishaushalt Produkt 061010 Kinder- und Jugendarbeit					
Stadt Romrod					
Nr.	Konten	Bezeichnung	Haushaltsansatz		Ergebnis des Jahresabschlusses 2024
			2026	2025	
		Ordentliche Erträge			
01	50	Privatrechtliche Leistungsentgelte			
02	51	Öffentlich-rechtliche Leistungsentgelte			
03	548-549	Kostensatzleistungen und -erstattungen		-400	
	5488000	Kostenerstattungen von übrigen Bereichen		-400	
04	52	Bestandsveränderungen und aktivierte Eigenleistungen			
05	55	Steuern und steuerähnliche Erträge einschl. Erträge aus gesetzlichen Umlagen			
06	547	Erträge aus Transferleistungen			
07	540-543	Erträge aus Zuweisungen und Zuschüssen für lfd. Zwecke und allgemeine Umlagen			
08	546	Erträge aus der Auflösung von Sonderposten aus Investitionszuweisungen, -zuschüssen und Investitionsbeiträgen			
09	53	Sonstige ordentliche Erträge			
10		Summe der ordentlichen Erträge (Nr. 1 bis 9)		-400	
		Ordentliche Aufwendungen			
11	62, 63, 640-643, 647-649, 65	Personalaufwendungen			
12	644-646	Versorgungsaufwendungen			
13	60, 61, 67-69	Aufwendungen für Sach- und Dienstleistungen	6.135	8.120	4.633
	6051000	Strom	3.000	3.000	2.845
	6061000	Materialaufw. für Gebäude u. Außenanlagen	200	200	221
	6063000	Materialaufw. für Einrichtungen und Ausstattungen	500	1.000	467
	6069000	sonstiger Aufw. für Reparatur u. Instandhaltung			270
	6161000	Instandh. Gebäude, Außenanl. (Bauunterhaltung)	200	200	
	6162000	Instandh. von techn. Anlagen in Betriebsbauten	250	500	
	6163000	Instandh. von Einrichtungen und Ausstattungen	1.000	2.000	
	6166000	Wartungskosten	200	200	68
	6900100	Beiträge f. Gebäudebezogene Versicherungen	785	770	762
	6909000	Beiträge für sonstige Versicherungen		250	
14	66	Abschreibungen	706	705	706
	6620000	Abschr. Gebäude u. -einr., SachAnlag., InfrStrktV	706	705	706
15	71	Aufwendungen für Zuweisungen und Zuschüsse sowie besondere Finanzaufwendungen	500	500	551
	7128000	Zuschüsse für laufende Zwecke an übrige Bereiche	500	500	551
16	73	Steueraufwendungen einschl. Aufwendungen aus gesetzlichen Umlageverpflichtungen			
17	72	Transferaufwendungen			
18	70, 74, 76	Sonstige ordentliche Aufwendungen			
19		Summe der ordentlichen Aufwendungen (Nr. 11 bis 18)	7.341	9.325	5.890
20		Verwaltungsergebnis (Nr. 10 J. Nr. 19)	7.341	8.925	5.890
21	56, 57	Finanzerträge			
22	77	Finanzaufwendungen			
23		Finanzergebnis (Nr. 21 bis Nr. 22)			
24		Ordentliches Ergebnis (Verwaltungsergebnis und Finanzergebnis Nr. 20 und Nr. 23)	7.341	8.925	5.890
25	59	Außerordentliche Erträge			
26	79	Außerordentliche Aufwendungen			
27		Außerordentliches Ergebnis (Nr. 25 J. Nr. 26)			

Haushaltsplan 2026

Teilergebnishaushalt Produkt 061010 Kinder- und Jugendarbeit

Stadt Romrod

		Haushaltsansatz			
Nr.	Konten	Bezeichnung	2026	2025	Ergebnis des Jahresabschlusses 2024
28		Jahresergebnis vor internen Leistungsbeziehungen (ordentliches Ergebnis und außerordentliches Ergebnis Nr. 24 und Nr. 27)	7.341	8.925	5.890
29	91, 93	<i>Erlöse der internen Leistungsbeziehungen</i>			
30	92, 95	<i>Kosten der internen Leistungsbeziehungen</i>			
31		Ergebnis der internen Leistungsbeziehungen			
32		Jahresergebnis nach internen Leistungsbeziehungen	7.341	8.925	5.890

Haushaltsplan 2026

Teilfinanzhaushalt Produkt 061010 Kinder- und Jugendarbeit							
Stadt Romrod							
Produktbereich		06	Kinder-, Jugend- und Familienhilfe				
Produktgruppe		0610	Jugendhilfe				
Produkt		061010	Kinder- und Jugendarbeit				
		Haushaltsansatz			Investitions- und Investitionsförderungsmaßnahmen		
Nr.	Bezeichnung	2026	Verpflichtungs-ermächtigungen	2025	Ergebnis des Jahresabschlusses 2024	Gesamtauszahlungsbedarf	davon bisher bereitgestellt
Einzahlungen aus Investitionstätigkeit							
20	+ Einz. aus Investitionszuweis. und -zuschüssen sowie aus Investitionsbeiträgen						
21	+ Einz. aus Abgängen von Vermögensgegenständen des Sachanlagevermögens und des immateriellen Anlagevermögens						
22	+ Einz. aus Abgängen von Vermögensgegenständen des Finanzanlagevermögens						
Einzahlungen aus Finanzierungstätigkeit							
31	+ Einz. aus der Aufnahme v. Krediten und wirtschaftlich vergleichbaren Vorgängen für Investitionen						
Summe							
Auszahlungen aus Investitionstätigkeit							
24	- Ausz. für den Erwerb von Grundstücken und Gebäuden						
25	- Ausz. für Baumaßnahmen						
26	- Ausz. für Investitionen in das sonstige Sachanlagevermögen und immaterielle Anlagevermögen davon: Ausz. aus gewährten Investitionszuweisungen und -zuschüssen			-2.000		-5.000	-5.000
27	- Ausz. für Investitionen in das Finanzanlagevermögen						
Auszahlungen aus Finanzierungstätigkeit							
32	- Ausz. für die Tilgung von Krediten und wirtschaftlich vergleichbaren Vorgängen für Investitionen						
Summe							
Saldo (Einzahlungen ./ Auszahlungen)							
				-2.000		-5.000	-5.000

Haushaltsplan 2026

Produktbeschreibung Produkt 062010 Einrichtungen für Kinder

Stadt Romrod

Produktbereich	06	Kinder-, Jugend- und Familienhilfe
Produktgruppe	0620	Einrichtungen der Jugendhilfe
Produkt	062010	Einrichtungen für Kinder

Pflichtaufgaben Ja

Rechtsbindungsgrad

Auftraggeber eigener Wirkungskreis

Haushaltsplan 2026

Teilergebnishaushalt Produkt 062010 Einrichtungen für Kinder

Stadt Romrod

Nr.	Konten	Bezeichnung	Haushaltsansatz		Ergebnis des Jahresabschlusses 2024
			2026	2025	
		Ordentliche Erträge			
01	50	<i>Privatrechtliche Leistungsentgelte</i>	-2.400	-2.400	-2.400
	5003100	Mieteinnahmen	-2.400	-2.400	-2.400
02	51	<i>Öffentlich-rechtliche Leistungsentgelte</i>			
03	548-549	<i>Kostensatzleistungen und -erstattungen</i>	-15.000	-15.000	
	5488000	Kostenerstattungen von übrigen Bereichen	-15.000	-15.000	
04	52	<i>Bestandsveränderungen und aktivierte Eigenleistungen</i>			
05	55	<i>Steuern und steuerähnliche Erträge einschl. Erträge aus gesetzlichen Umlagen</i>			
06	547	<i>Erträge aus Transferleistungen</i>			
07	540-543	<i>Erträge aus Zuweisungen und Zuschüssen für lfd. Zwecke und allgemeine Umlagen</i>	-150.000	-144.100	-136.034
	5410300	Sonstige Zuweisungen des Landes		-144.000	
	5421000	Zuweisungen für lfd Zwecke vom Land	-150.000		-136.034
	5428000	Zusch. für lfd Zwecke von übrigen Bereichen		-100	
08	546	<i>Erträge aus der Auflösung von Sonderposten aus Investitionszuweisungen, -zuschüssen und Investitionsbeiträgen</i>	-11.405	-11.405	-13.541
	5460100	Erträge Auflös SOPO Invest vom öffentl Bereich	-11.150	-11.150	-11.706
	5461000	Erträge Auflös SOPO Invest nicht öffentl Bereich	-255	-255	-1.835
09	53	<i>Sonstige ordentliche Erträge</i>	-1.000	-1.000	-1.110
	5399000	andere sonstige betriebliche Erträge	-1.000	-1.000	-1.110
10		Summe der ordentlichen Erträge (Nr. 1 bis 9)	-179.805	-173.905	-153.085
		Ordentliche Aufwendungen			
11	62, 63, 640-643, 647-649, 65	<i>Personalaufwendungen</i>			18.400
	6201000	Entg. für geleist. Arbeitszeit (einschl. Zulagen)			14.076
	6201001	Leistungsentgelt Beschäftigte			241
	6401000	AG-Anteil zur Sozialvers. Entgeltbereich			2.902
	6470000	Zukunftsicherung/Zusatzversorg. Entgeltbereich			1.181
12	644-646	<i>Versorgungsaufwendungen</i>			
13	60, 61, 67-69	<i>Aufwendungen für Sach- und Dienstleistungen</i>	34.150	35.850	57.117
	6051000	Strom	500	500	479
	6054000	Heizöl	4.000	4.000	3.600
	6061000	Materialaufw. für Gebäude u. Außenanlagen	3.000	4.000	5.448
	6063000	Materialaufw. für Einrichtungen und Ausstattungen	3.500	3.500	4.426
	6069000	sonstiger Aufw. für Reparatur u. Instandhaltung	1.500	1.500	1.851
	6089000	übriger sonstiger Materialaufwand	200	200	701
	6131000	Aufw. Entsch. ehrenamtl. Tätige (sow. N. Hkto 678)			200
	6161000	Instandh. Gebäude, Außenanl. (Bauunterhaltung)	500	1.000	3.019
	6162000	Instandh. von techn. Anlagen in Betriebsbauten	1.000	1.000	628
	6163000	Instandh. von Einrichtungen und Ausstattungen	500	1.000	56
	6165000	Instandh. v. Sachanl. Gemeingebr., Infrastr.verm.			14.517
	6171000	Aufwendungen für Fremdensorgung			299
	6173000	Fremdreinigung		8.000	8.893
	6179000	And. sonstige Aufwendungen für bezogene Leistungen	8.000		
	6701000	Mieten, Pachten, Erbbauzinsen	10.800	10.500	8.920
	6730000	Gebühren			210
	6771000	Aufw. für Sachverst., Rechtsanwälte u. Gerichtskos	650	650	3.870
14	66	<i>Abschreibungen</i>	35.169	30.598	31.737
	6620000	Abschr. Gebäude u. -eintr., SachAnlag., InfrStrktV	20.760	20.760	20.760
	6642000	Abschr. auf Betriebsausstattung	9.450	4.879	9.433
	6650000	Abschreibung geringwertige Wirtschaftsgüter (GWG)	4.959	4.959	1.544

Druck am 05.03.2026

Haushaltsplan 2026

Teilergebnishaushalt Produkt 062010 Einrichtungen für Kinder					
Stadt Romrod					
Nr.	Konten	Bezeichnung	Haushaltsansatz		Ergebnis des Jahresabschlusses 2024
			2026	2025	
15	71	<i>Aufwendungen für Zuweisungen und Zuschüsse sowie besondere Finanzaufwendungen</i>	954.608	728.000	563.539
	7122000	Zuweisungen für laufende Zwecke an Gemeinden (GV)		3.000	
	7128000	Zuschüsse für laufende Zwecke an übrige Bereiche	924.608	700.000	528.508
	7128600	Zuschüsse an Tagesmütternetzwerk	30.000	25.000	28.412
	7171100	sonstige Erstattungen an den Vogelsbergkreis			149
	7172000	sonstige Erstattungen an Gemeinden (GV)			6.470
16	73	<i>Steueraufwendungen einschl. Aufwendungen aus gesetzlichen Umlageverpflichtungen</i>			
17	72	<i>Transferaufwendungen</i>			
18	70, 74, 76	<i>Sonstige ordentliche Aufwendungen</i>			
19		Summe der ordentlichen Aufwendungen (Nr. 11 bis 18)	1.023.927	794.448	670.793
20		Verwaltungsergebnis (Nr. 10 ./. Nr. 19)	844.122	620.543	517.708
21	56, 57	<i>Finanzerträge</i>			
22	77	<i>Finanzaufwendungen</i>			
23		Finanzergebnis (Nr. 21 bis Nr. 22)			
24		Ordentliches Ergebnis (Verwaltungsergebnis und Finanzergebnis Nr. 20 und Nr. 23)	844.122	620.543	517.708
25	59	<i>Außerordentliche Erträge</i>			-50
	5901000	Erträge aus Spenden Nachlässen und Schenkungen			-50
26	79	<i>Außerordentliche Aufwendungen</i>			
27		Außerordentliches Ergebnis (Nr. 25 ./. Nr. 26)			-50
28		Jahresergebnis vor internen Leistungsbeziehungen (ordentliches Ergebnis und außerordentliches Ergebnis Nr. 24 und Nr. 27)	844.122	620.543	517.658
29	91, 93	<i>Erlöse der internen Leistungsbeziehungen</i>			
30	92, 95	<i>Kosten der internen Leistungsbeziehungen</i>	12.000	12.000	
	9200000	Kosten Bauhof Romrod	11.000	11.000	
	9500000	Kosten Verwaltung Stadt Romrod	1.000	1.000	
31		Ergebnis der internen Leistungsbeziehungen	12.000	12.000	
32		Jahresergebnis nach internen Leistungsbeziehungen	856.122	632.543	517.658

Haushaltsplan 2026

Teilfinanzhaushalt Produkt 062010 Einrichtungen für Kinder							
Stadt Romrod							
Produktbereich		06	Kinder-, Jugend- und Familienhilfe				
Produktgruppe		0620	Einrichtungen der Jugendhilfe				
Produkt		062010	Einrichtungen für Kinder				
		Haushaltsansatz			Investitions- und Investitionsförderungsmaßnahmen		
Nr.	Bezeichnung	2026	Verpflichtungs-ermächtigungen	2025	Ergebnis des Jahresabschlusses 2024	Gesamtauszahlungsbedarf	davon bisher bereitgestellt
Einzahlungen aus Investitionstätigkeit							
20	+ Einz. aus Investitionszuweis. und -zuschüssen sowie aus Investitionsbeiträgen			56.000	2.250		
21	+ Einz. aus Abgängen von Vermögensgegenständen des Sachanlagevermögens und des immateriellen Anlagevermögens						
22	+ Einz. aus Abgängen von Vermögensgegenständen des Finanzanlagevermögens						
Einzahlungen aus Finanzierungstätigkeit							
31	+ Einz. aus der Aufnahme v. Krediten und wirtschaftlich vergleichbaren Vorgängen für Investitionen						
Summe				56.000	2.250		
Auszahlungen aus Investitionstätigkeit							
24	- Ausz. für den Erwerb von Grundstücken und Gebäuden					-569.000	-569.000
25	- Ausz. für Baumaßnahmen	-562.000		-317.000	-8.421	-1.129.000	-1.094.000
26	- Ausz. für Investitionen in das sonstige Sachanlagevermögen und immaterielle Anlagevermögen davon: Ausz. aus gewährten Investitionszuweisungen und -zuschüssen			-1.000	-13.098	-250.400	-250.400
27	- Ausz. für Investitionen in das Finanzanlagevermögen						
Auszahlungen aus Finanzierungstätigkeit							
32	- Ausz. für die Tilgung von Krediten und wirtschaftlich vergleichbaren Vorgängen für Investitionen					-95.000	-95.000
Summe		-562.000		-318.000	-21.519	-2.043.400	-2.008.400
Saldo (Einzahlungen ./ Auszahlungen)		-562.000		-262.000	-19.269	-2.043.400	-2.008.400

Haushaltsplan 2026

Investitionen Produkt 062010 Einrichtungen für Kinder							
Stadt Romrod							
Nr. Bezeichnung	Ansatz 2026	Verpflichtungs- Ermächtigunge n	Ansatz 2025	Jahres- ergebnis 2024	Finanzplan 2027	Finanzplan 2028 2029	Bish. bereitgest. Ges. Ein- Ausz.
20-015-I Umbau Kindergarten Romrod	-552.000,00		-200.000,00	-8.420,94			-1.216.000,00
24 24 Ausz.f.d.Erwerb v.Grundstücken u.Gebäuden							-59.095,38
25 25 Auszahlungen für Baumaßnahmen	-552.000,00		-200.000,00	-8.420,94			-852.000,00
							-59.095,38
I012-25-02 PV-Anlage Kindergarten			34.000,00				-6.000,00
20 20 Einz.a.Inv.zuw.u.-zusch.s.a.Inv.beitr.			56.000,00				56.000,00
25 25 Auszahlungen für Baumaßnahmen			-22.000,00				-62.000,00
I062-23-03 Spielgeräte Spielplätze	-10.000,00		-15.000,00	-10.847,96	-10.000,00	-10.000,00 -10.000,00	-50.000,00 -20.309,15
20 20 Einz.a.Inv.zuw.u.-zusch.s.a.Inv.beitr.				2.250,37			6.537,57
25 25 Auszahlungen für Baumaßnahmen	-10.000,00		-15.000,00		-10.000,00	-10.000,00 -10.000,00	-50.000,00
26 26 Ausz.f.Invest.i.d.sonst.Sachanl.vermögen				-13.098,33			-26.846,72
I062-25-02 Zaun Kindergarten Romrod					-5.000,00		
25 25 Auszahlungen für Baumaßnahmen					-5.000,00		
I062-25-03 Umbau ev. Gemeindehaus zur KiTa (Lutherstraße)			-80.000,00				-80.000,00 -717,39
25 25 Auszahlungen für Baumaßnahmen			-80.000,00				-80.000,00 -717,39
I133-25-01 Sanierung Leichenhalle Friedhof Zell							-139,13
25 25 Auszahlungen für Baumaßnahmen							-139,13
Gesamtsumme	-562.000,00		-261.000,00	-19.268,90	-15.000,00	-10.000,00 -10.000,00	-1.352.000,00 -80.261,05

Haushaltsplan 2026

Teilergebnishaushalt Produktbereich 08 Sportförderung					
Stadt Romrod					
Nr.	Konten	Bezeichnung	Haushaltsansatz		Ergebnis des Jahresabschlusses 2024
			2026	2025	
		Ordentliche Erträge			
01	50	Privatrechtliche Leistungsentgelte			
02	51	Öffentlich-rechtliche Leistungsentgelte			
03	548-549	Kostensatzleistungen und -erstattungen			
04	52	Bestandsveränderungen und aktivierte Eigenleistungen			
05	55	Steuern und steuerähnliche Erträge einschl. Erträge aus gesetzlichen Umlagen			
06	547	Erträge aus Transferleistungen			
07	540-543	Erträge aus Zuweisungen und Zuschüssen für lfd. Zwecke und allgemeine Umlagen			
08	546	Erträge aus der Auflösung von Sonderposten aus Investitionszuweisungen, -zuschüssen und Investitionsbeiträgen			
09	53	Sonstige ordentliche Erträge			
10		Summe der ordentlichen Erträge (Nr. 1 bis 9)			
		Ordentliche Aufwendungen			
11	62, 63, 640-643, 647-649, 65	Personalaufwendungen			
12	644-646	Versorgungsaufwendungen			
13	60, 61, 67-69	Aufwendungen für Sach- und Dienstleistungen			
14	66	Abschreibungen			
15	71	Aufwendungen für Zuweisungen und Zuschüsse sowie besondere Finanzaufwendungen	1.500	2.000	561
	7128000	Zuschüsse für laufende Zwecke an übrige Bereiche	1.500	2.000	561
16	73	Steueraufwendungen einschl. Aufwendungen aus gesetzlichen Umlageverpflichtungen			
17	72	Transferaufwendungen			
18	70, 74, 76	Sonstige ordentliche Aufwendungen	55	55	53
	7020000	Grundsteuer	55	55	53
19		Summe der ordentlichen Aufwendungen (Nr. 11 bis 18)	1.555	2.055	614
20		Verwaltungsergebnis (Nr. 10 J. Nr. 19)	1.555	2.055	614
21	56, 57	Finanzerträge			
22	77	Finanzaufwendungen			
23		Finanzergebnis (Nr. 21 bis Nr. 22)			
24		Ordentliches Ergebnis (Verwaltungsergebnis und Finanzergebnis Nr. 20 und Nr. 23)	1.555	2.055	614
25	59	Außerordentliche Erträge			
26	79	Außerordentliche Aufwendungen			
27		Außerordentliches Ergebnis (Nr. 25 J. Nr. 26)			
28		Jahresergebnis vor internen Leistungsbeziehungen (ordentliches Ergebnis und außerordentliches Ergebnis Nr. 24 und Nr. 27)	1.555	2.055	614
29	91, 93	Erlöse der internen Leistungsbeziehungen			
30	92, 95	Kosten der internen Leistungsbeziehungen			
31		Ergebnis der internen Leistungsbeziehungen			
32		Jahresergebnis nach internen Leistungsbeziehungen	1.555	2.055	614

Haushaltsplan 2026

Teilfinanzhaushalt Produktbereich 08 Sportförderung							
Stadt Romrod							
Produktbereich		08	Sportförderung				
		Haushaltsansatz			Investitions- und Investitionsförderungsmaßnahmen		
Nr.	Bezeichnung	2026	Verpflichtungs-ermächtigungen	2025	Ergebnis des Jahresabschlusses 2024	Gesamtauszahlungsbedarf	davon bisher bereitgestellt
Einzahlungen aus Investitionstätigkeit							
20	+ Einz. aus Investitionszuweis. und -zuschüssen sowie aus Investitionsbeiträgen						
21	+ Einz. aus Abgängen von Vermögensgegenständen des Sachanlagevermögens und des immateriellen Anlagevermögens						
22	+ Einz. aus Abgängen von Vermögensgegenständen des Finanzanlagevermögens						
Einzahlungen aus Finanzierungstätigkeit							
31	+ Einz. aus der Aufnahme v. Krediten und wirtschaftlich vergleichbaren Vorgängen für Investitionen						
Summe							
Auszahlungen aus Investitionstätigkeit							
24	- Ausz. für den Erwerb von Grundstücken und Gebäuden						
25	- Ausz. für Baumaßnahmen						
26	- Ausz. für Investitionen in das sonstige Sachanlagevermögen und immaterielle Anlagevermögen					-6.200	-6.200
	davon: Ausz. aus gewährten Investitionszuweisungen und -zuschüssen					-6.200	-6.200
27	- Ausz. für Investitionen in das Finanzanlagevermögen						
Auszahlungen aus Finanzierungstätigkeit							
32	- Ausz. für die Tilgung von Krediten und wirtschaftlich vergleichbaren Vorgängen für Investitionen						
Summe						-6.200	-6.200
Saldo (Einzahlungen ./ Auszahlungen)						-6.200	-6.200

Haushaltsplan 2026

Produktbeschreibung Produkt 081010 Sportförderung

Stadt Romrod

Produktbereich	08	Sportförderung
Produktgruppe	0810	Förderung des Sports
Produkt	081010	Sportförderung

Pflichtaufgaben Nein

Freiwillige Aufgaben Ja

Auftraggeber eigener Wirkungskreis

Haushaltsplan 2026

Teilergebnishaushalt Produkt 081010 Sportförderung					
Stadt Romrod					
Nr.	Konten	Bezeichnung	Haushaltsansatz		Ergebnis des Jahresabschlusses 2024
			2026	2025	
		Ordentliche Erträge			
01	50	<i>Privatrechtliche Leistungsentgelte</i>			
02	51	<i>Öffentlich-rechtliche Leistungsentgelte</i>			
03	548-549	<i>Kostensatzleistungen und -erstattungen</i>			
04	52	<i>Bestandsveränderungen und aktivierte Eigenleistungen</i>			
05	55	<i>Steuern und steuerähnliche Erträge einschl. Erträge aus gesetzlichen Umlagen</i>			
06	547	<i>Erträge aus Transferleistungen</i>			
07	540-543	<i>Erträge aus Zuweisungen und Zuschüssen für lfd. Zwecke und allgemeine Umlagen</i>			
08	546	<i>Erträge aus der Auflösung von Sonderposten aus Investitionszuweisungen, -zuschüssen und Investitionsbeiträgen</i>			
09	53	<i>Sonstige ordentliche Erträge</i>			
10		Summe der ordentlichen Erträge (Nr. 1 bis 9)			
		Ordentliche Aufwendungen			
11	62, 63, 640-643, 647-649, 65	<i>Personalaufwendungen</i>			
12	644-646	<i>Versorgungsaufwendungen</i>			
13	60, 61, 67-69	<i>Aufwendungen für Sach- und Dienstleistungen</i>			
14	66	<i>Abschreibungen</i>			
15	71	<i>Aufwendungen für Zuweisungen und Zuschüsse sowie besondere Finanzaufwendungen</i>	1.500	2.000	561
	7128000	Zuschüsse für laufende Zwecke an übrige Bereiche	1.500	2.000	561
16	73	<i>Steueraufwendungen einschl. Aufwendungen aus gesetzlichen Umlageverpflichtungen</i>			
17	72	<i>Transferaufwendungen</i>			
18	70, 74, 76	<i>Sonstige ordentliche Aufwendungen</i>			
19		Summe der ordentlichen Aufwendungen (Nr. 11 bis 18)	1.500	2.000	561
20		Verwaltungsergebnis (Nr. 10 .J. Nr. 19)	1.500	2.000	561
21	56, 57	<i>Finanzerträge</i>			
22	77	<i>Finanzaufwendungen</i>			
23		Finanzergebnis (Nr. 21 bis Nr. 22)			
24		Ordentliches Ergebnis (Verwaltungsergebnis und Finanzergebnis Nr. 20 und Nr. 23)	1.500	2.000	561
25	59	<i>Außerordentliche Erträge</i>			
26	79	<i>Außerordentliche Aufwendungen</i>			
27		Außerordentliches Ergebnis (Nr. 25 .J. Nr. 26)			
28		Jahresergebnis vor internen Leistungsbeziehungen (ordentliches Ergebnis und außerordentliches Ergebnis Nr. 24 und Nr. 27)	1.500	2.000	561
29	91, 93	<i>Erlöse der internen Leistungsbeziehungen</i>			
30	92, 95	<i>Kosten der internen Leistungsbeziehungen</i>			
31		Ergebnis der internen Leistungsbeziehungen			
32		Jahresergebnis nach internen Leistungsbeziehungen	1.500	2.000	561

Haushaltsplan 2026

Teilfinanzhaushalt Produkt 081010 Sportförderung							
Stadt Romrod							
Produktbereich		08	Sportförderung				
Produktgruppe		0810	Förderung des Sports				
Produkt		081010	Sportförderung				
		Haushaltsansatz			Investitions- und Investitionsförderungsmaßnahmen		
Nr.	Bezeichnung	2026	Verpflichtungs-ermächtigungen	2025	Ergebnis des Jahresabschlusses 2024	Gesamtauszahlungsbedarf	davon bisher bereitgestellt
	Einzahlungen aus Investitionstätigkeit						
20	+ Einz. aus Investitionszuweis. und -zuschüssen sowie aus Investitionsbeiträgen						
21	+ Einz. aus Abgängen von Vermögensgegenständen des Sachanlagevermögens und des immateriellen Anlagevermögens						
22	+ Einz. aus Abgängen von Vermögensgegenständen des Finanzanlagevermögens						
	Einzahlungen aus Finanzierungstätigkeit						
31	+ Einz. aus der Aufnahme v. Krediten und wirtschaftlich vergleichbaren Vorgängen für Investitionen						
	Summe						
	Auszahlungen aus Investitionstätigkeit						
24	- Ausz. für den Erwerb von Grundstücken und Gebäuden						
25	- Ausz. für Baumaßnahmen						
26	- Ausz. für Investitionen in das sonstige Sachanlagevermögen und immaterielle Anlagevermögen					-6.200	-6.200
	davon: Ausz. aus gewährten Investitionszuweisungen und -zuschüssen					-6.200	-6.200
27	- Ausz. für Investitionen in das Finanzanlagevermögen						
	Auszahlungen aus Finanzierungstätigkeit						
32	- Ausz. für die Tilgung von Krediten und wirtschaftlich vergleichbaren Vorgängen für Investitionen						
	Summe					-6.200	-6.200
	Saldo (Einzahlungen ./ Auszahlungen)					-6.200	-6.200

Haushaltsplan 2026

Teilergebnishaushalt Produktbereich 10 Bauen und Wohnen

Stadt Romrod

Nr.	Konten	Bezeichnung	Haushaltsansatz		Ergebnis des Jahresabschlusses 2024
			2026	2025	
		Ordentliche Erträge			
01	50	<i>Privatrechtliche Leistungsentgelte</i>	-304.775	-310.775	-302.705
	5003100	Mieteinnahmen	-12.500	-12.500	-9.873
	5003200	Pachteinnahmen	-292.275	-290.275	-292.282
	5004000	Umsatzerlöse aus der Überlassung von Rechten		-8.000	-550
02	51	<i>Öffentlich-rechtliche Leistungsentgelte</i>			
03	548-549	<i>Kostensersatzleistungen und -erstattungen</i>	-18.500	-18.500	-21.222
	5487000	Kostenerstattungen von priv Unternehmen			-2.305
	5488000	Kostenerstattungen von übrigen Bereichen			-437
	549000	andere Kostensersatzleistungen und Erstattungen	-18.500	-18.500	-18.480
04	52	<i>Bestandsveränderungen und aktivierte Eigenleistungen</i>			
05	55	<i>Steuern und steuerähnliche Erträge einschl. Erträge aus gesetzlichen Umlagen</i>			
06	547	<i>Erträge aus Transferleistungen</i>			
07	540-543	<i>Erträge aus Zuweisungen und Zuschüssen für lfd. Zwecke und allgemeine Umlagen</i>			
08	546	<i>Erträge aus der Auflösung von Sonderposten aus Investitionszuweisungen, -zuschüssen und Investitionsbeiträgen</i>	-120.648	-51.200	-107.765
	5460099	Erträge Auflösung SOPO Sonderinvest. (Tilg. Land)	-215	-200	-215
	5460100	Erträge Auflös SOPO Invest vom öffentl Bereich	-120.433	-51.000	-107.550
09	53	<i>Sonstige ordentliche Erträge</i>	-9.000	-12.500	-12.544
	5309900	andere sonstige Nebenerlöse		-3.500	-2.930
	5399000	andere sonstige betriebliche Erträge	-9.000	-9.000	-9.614
10		Summe der ordentlichen Erträge (Nr. 1 bis 9)	-452.923	-392.975	-444.235
		Ordentliche Aufwendungen			
11	62, 63, 640-643, 647-649, 65	<i>Personalaufwendungen</i>	337.456	333.698	259.491
	6201000	Entg. für geleist. Arbeitszeit (einschl. Zulagen)	258.120	254.037	195.437
	6201001	Leistungsentgelt Beschäftigte	4.481	4.634	3.350
	6401000	AG-Anteil zur Sozialvers. Entgeltbereich	54.205	53.805	42.827
	6470000	Zukunftssicherung/Zusatzversorg. Entgeltbereich	20.650	21.222	15.826
	6590000	übrige sonstige Personalaufwendungen			2.051
12	644-646	<i>Versorgungsaufwendungen</i>			
13	60, 61, 67-69	<i>Aufwendungen für Sach- und Dienstleistungen</i>	85.677	91.520	112.072
	6010100	Aufw. für Büromat. u. Drucks. d. Verw. u. ähnl. Ei			8
	6051000	Strom	500	1.500	2.967
	6052000	Gas	5.000	5.000	5.587
	6054000	Heizöl	3.000	5.000	
	605500	Treibstoffe	15.000	15.000	16.324
	6056000	Wasser	300	300	
	6057000	Abwasser	600	600	
	6061000	Materialaufw. für Gebäude u. Außenanlagen	2.500	11.500	3.320
	6062000	Materialaufw. für techn. Anlagen in Betriebsbauten	500	500	632
	6063000	Materialaufw. für Einrichtungen und Ausstattungen	5.500	3.500	2.819
	6065000	Materialaufw. für Straßen, Wege, Plätze u.ä.	500	500	254
	6069000	sonstiger Aufw. für Reparatur u. Instandhaltung	2.500	2.500	9.582
	6070000	Aufw. für Berufskleidung, Arbeitsschutzmittel	3.500	3.500	3.455
	6081000	Reinigungsmaterial	1.000	700	264
	6089000	übriger sonstiger Materialaufwand	2.700	1.700	5.856
	6139000	sonstige weitere Fremdleistungen			76
	6161000	Instandh. Gebäude, Außenanl. (Bauunterhaltung)	3.750	6.000	15.599

Druck am 05.03.2026

Haushaltsplan 2026

Teilergebnishaushalt Produktbereich 10 Bauen und Wohnen

Stadt Romrod

Nr.	Konten	Bezeichnung	Haushaltsansatz		Ergebnis des Jahresabschlusses 2024
			2026	2025	
	6162000	Instandh. von techn. Anlagen in Betriebsbauten	1.500	1.500	4.681
	6163000	Instandh. von Einrichtungen und Ausstattungen	3.000	3.000	5.177
	6164000	Instandhaltung von Fahrzeugen	15.000	10.000	12.514
	6165000	Instandh. v. Sachanl. Gemeingebr., Infrastr.verm.			74
	6166000	Wartungskosten	500	500	58
	6169000	sonstige Fremdinstandhaltung			735
	6171000	Aufwendungen für Fremdensorgung	250		211
	6179000	And. sonstige Aufwendungen für bezogene Leistungen	1.500	3.000	2.663
	6701000	Mieten, Pachten, Erbbauzinsen	257		-44
	6771000	Aufw. für Sachverst., Rechtsanwälte u. Gerichtskos	1.000	1.000	6.200
	6779000	Aufw. für andere Beratungsleistungen			179
	6832000	Telefonkosten	850	500	1.029
	6850000	Reisekosten			11
	6880000	Aufw. Für Fort- und Weiterbildung	5.000	5.000	3.883
	6900100	Beiträge f. Gebäudebezogene Versicherungen	1.520	1.420	1.411
	6901000	Kfz-Versicherungsbeiträge	7.650	7.000	6.512
	6909000	Beiträge für sonstige Versicherungen	800	800	36
14	66	<i>Abschreibungen</i>	248.525	222.140	217.347
	6620000	Abschr. Gebäude u. -einr. , SachAnlag., InfrStrktV	170.340	170.340	140.490
	6630000	Abschr. auf techn. Anlagen u. Maschinen	3.375	2.850	3.373
	6641000	Abschr. auf andere Anlagen	450	450	445
	6642000	Abschr. auf Betriebsausstattung	2.310		1.109
	6643000	Abschr. auf Fuhrpark	69.000	46.300	68.908
	6650000	Abschreibung geringwertige Wirtschaftsgüter (GWG)	3.050	2.200	3.022
15	71	<i>Aufwendungen für Zuweisungen und Zuschüsse sowie besondere Finanzaufwendungen</i>	1.000	1.000	1.055
	7173000	sonstige Erstattungen an Zweckverbände	1.000	1.000	1.055
16	73	<i>Steueraufwendungen einschl. Aufwendungen aus gesetzlichen Umlageverpflichtungen</i>			
17	72	<i>Transferaufwendungen</i>			
18	70, 74, 76	<i>Sonstige ordentliche Aufwendungen</i>	13.150	9.799	9.682
	7020000	Grundsteuer	11.450	8.099	8.034
	7030000	Kfz-Steuer	1.700	1.700	1.648
19		Summe der ordentlichen Aufwendungen (Nr. 11 bis 18)	685.808	658.157	599.648
20		Verwaltungsergebnis (Nr. 10 J. Nr. 19)	232.885	265.182	155.413
21	56, 57	<i>Finanzerträge</i>			
22	77	<i>Finanzaufwendungen</i>			
23		Finanzergebnis (Nr. 21 bis Nr. 22)			
24		Ordentliches Ergebnis (Verwaltungsergebnis und Finanzergebnis Nr. 20 und Nr. 23)	232.885	265.182	155.413
25	59	<i>Außerordentliche Erträge</i>			
26	79	<i>Außerordentliche Aufwendungen</i>			
27		Außerordentliches Ergebnis (Nr. 25 J. Nr. 26)			
28		Jahresergebnis vor internen Leistungsbeziehungen (ordentliches Ergebnis und außerordentliches Ergebnis Nr. 24 und Nr. 27)	232.885	265.182	155.413
29	91, 93	<i>Erlöse der internen Leistungsbeziehungen</i>	-35.500	-35.500	
	9100000	Erlöse Bauhof Romrod	-35.500	-35.500	
30	92, 95	<i>Kosten der internen Leistungsbeziehungen</i>	5.500	5.500	
	9500000	KostenVerwaltung Stadt Romrod	5.500	5.500	

Druck am 05.03.2026

Haushaltsplan 2026

Teilergebnishaushalt Produktbereich 10 Bauen und Wohnen

Stadt Romrod

		Haushaltsansatz			
Nr.	Konten	Bezeichnung	2026	2025	Ergebnis des Jahresabschlusses 2024
31		Ergebnis der internen Leistungsbeziehungen	-30.000	-30.000	
32		Jahresergebnis nach internen Leistungsbeziehungen	202.885	235.182	155.413

Haushaltsplan 2026

Teilfinanzhaushalt Produktbereich 10 Bauen und Wohnen							
Stadt Romrod							
Produktbereich		10	Bauen und Wohnen				
		Haushaltsansatz			Investitions- und Investitionsförderungsmaßnahmen		
Nr.	Bezeichnung	2026	Verpflichtungs-ermächtigungen	2025	Ergebnis des Jahresabschlusses 2024	Gesamtauszahlungsbedarf	davon bisher bereitgestellt
Einzahlungen aus Investitionstätigkeit							
20	+ Einz. aus Investitionszuweis. und -zuschüssen sowie aus Investitionsbeiträgen				268.335		
21	+ Einz. aus Abgängen von Vermögensgegenständen des Sachanlagevermögens und des immateriellen Anlagevermögens	50.000		60.000			
22	+ Einz. aus Abgängen von Vermögensgegenständen des Finanzanlagevermögens						
Einzahlungen aus Finanzierungstätigkeit							
31	+ Einz. aus der Aufnahme v. Krediten und wirtschaftlich vergleichbaren Vorgängen für Investitionen						
Summe		50.000		60.000	268.335		
Auszahlungen aus Investitionstätigkeit							
24	- Ausz. für den Erwerb von Grundstücken und Gebäuden			-220.000	-381.954	-19.591.500	-19.381.500
25	- Ausz. für Baumaßnahmen	-10.000			-16.330	-101.000	-101.000
26	- Ausz. für Investitionen in das sonstige Sachanlagevermögen und immaterielle Anlagevermögen davon: Ausz. aus gewährten Investitionszuweisungen und -zuschüssen	-57.600		-12.500	-29.087	-851.800	-784.800
27	- Ausz. für Investitionen in das Finanzanlagevermögen						
Auszahlungen aus Finanzierungstätigkeit							
32	- Ausz. für die Tilgung von Krediten und wirtschaftlich vergleichbaren Vorgängen für Investitionen					-737.280	-737.280
Summe		-67.600		-232.500	-427.371	-21.281.580	-21.004.580
Saldo (Einzahlungen ./ Auszahlungen)		-17.600		-172.500	-159.036	-21.281.580	-21.004.580

Haushaltsplan 2026

Produktbeschreibung Produkt 101010 Unbebaute Grundstücke

Stadt Romrod

Produktbereich	10	Bauen und Wohnen
Produktgruppe	1010	Bau, Planung, Liegenschaften
Produkt	101010	Unbebaute Grundstücke

Pflichtaufgaben Ja

Rechtsbindungsgrad

Auftraggeber eigener Wirkungskreis

Haushaltsplan 2026

Teilergebnishaushalt Produkt 101010 Unbebaute Grundstücke					
Stadt Romrod					
Nr.	Konten	Bezeichnung	Haushaltsansatz		Ergebnis des Jahresabschlusses 2024
			2026	2025	
		Ordentliche Erträge			
01	50	<i>Privatrechtliche Leistungsentgelte</i>	-17.000	-23.000	-17.558
	5003200	Pachteinnahmen	-17.000	-15.000	-17.008
	5004000	Umsatzerlöse aus der Überlassung von Rechten		-8.000	-550
02	51	<i>Öffentlich-rechtliche Leistungsentgelte</i>			
03	548-549	<i>Kostensatzleistungen und -erstattungen</i>			
04	52	<i>Bestandsveränderungen und aktivierte Eigenleistungen</i>			
05	55	<i>Steuern und steuerähnliche Erträge einschl. Erträge aus gesetzlichen Umlagen</i>			
06	547	<i>Erträge aus Transferleistungen</i>			
07	540-543	<i>Erträge aus Zuweisungen und Zuschüssen für lfd. Zwecke und allgemeine Umlagen</i>			
08	546	<i>Erträge aus der Auflösung von Sonderposten aus Investitionszuweisungen, -zuschüssen und Investitionsbeiträgen</i>			
09	53	<i>Sonstige ordentliche Erträge</i>		-3.500	-2.930
	5309900	andere sonstige Nebenerlöse		-3.500	-2.930
10		Summe der ordentlichen Erträge (Nr. 1 bis 9)	-17.000	-26.500	-20.488
		Ordentliche Aufwendungen			
11	62, 63, 640-643, 647-649, 65	<i>Personalaufwendungen</i>			
12	644-646	<i>Versorgungsaufwendungen</i>			
13	60, 61, 67-69	<i>Aufwendungen für Sach- und Dienstleistungen</i>		1.000	12.651
	6051000	Strom			1.785
	6069000	sonstiger Aufw. für Reparatur u. Instandhaltung			686
	6089000	übriger sonstiger Materialaufwand			684
	6161000	Instandh. Gebäude, Außenanl. (Bauunterhaltung)			8.871
	6179000	And. sonstige Aufwendungen für bezogene Leistungen		1.000	625
14	66	<i>Abschreibungen</i>			
15	71	<i>Aufwendungen für Zuweisungen und Zuschüsse sowie besondere Finanzaufwendungen</i>			
16	73	<i>Steueraufwendungen einschl. Aufwendungen aus gesetzlichen Umlageverpflichtungen</i>			
17	72	<i>Transferaufwendungen</i>			
18	70, 74, 76	<i>Sonstige ordentliche Aufwendungen</i>	2.950	1.399	1.399
	7020000	Grundsteuer	2.950	1.399	1.399
19		Summe der ordentlichen Aufwendungen (Nr. 11 bis 18)	2.950	2.399	14.051
20		Verwaltungsergebnis (Nr. 10 J. Nr. 19)	-14.050	-24.101	-6.437
21	56, 57	<i>Finanzerträge</i>			
22	77	<i>Finanzaufwendungen</i>			
23		Finanzergebnis (Nr. 21 bis Nr. 22)			
24		Ordentliches Ergebnis (Verwaltungsergebnis und Finanzergebnis Nr. 20 und Nr. 23)	-14.050	-24.101	-6.437
25	59	<i>Außerordentliche Erträge</i>			
26	79	<i>Außerordentliche Aufwendungen</i>			
27		Außerordentliches Ergebnis (Nr. 25 J. Nr. 26)			
28		Jahresergebnis vor internen Leistungsbeziehungen (ordentliches Ergebnis und außerordentliches Ergebnis Nr. 24 und Nr. 27)	-14.050	-24.101	-6.437
29	91, 93	<i>Erlöse der internen Leistungsbeziehungen</i>			
30	92, 95	<i>Kosten der internen Leistungsbeziehungen</i>			
31		Ergebnis der internen Leistungsbeziehungen			

Haushaltsplan 2026

Teilergebnishaushalt Produkt 101010 Unbebaute Grundstücke

Stadt Romrod

		Haushaltsansatz			
Nr.	Konten	Bezeichnung	2026	2025	Ergebnis des Jahresabschlusses 2024
32		Jahresergebnis nach internen Leistungsbeziehungen	-14.050	-24.101	-6.437

Haushaltsplan 2026

Teilfinanzhaushalt Produkt 101010 Unbebaute Grundstücke							
Stadt Romrod							
Produktbereich		10	Bauen und Wohnen				
Produktgruppe		1010	Bau, Planung, Liegenschaften				
Produkt		101010	Unbebaute Grundstücke				
		Haushaltsansatz			Investitions- und Investitionsförderungsmaßnahmen		
Nr.	Bezeichnung	2026	Verpflichtungs-ermächtigungen	2025	Ergebnis des Jahresabschlusses 2024	Gesamtauszahlungsbedarf	davon bisher bereitgestellt
	Einzahlungen aus Investitionstätigkeit						
20	+ Einz. aus Investitionszuweis. und -zuschüssen sowie aus Investitionsbeiträgen						
21	+ Einz. aus Abgängen von Vermögensgegenständen des Sachanlagevermögens und des immateriellen Anlagevermögens	50.000		60.000			
22	+ Einz. aus Abgängen von Vermögensgegenständen des Finanzanlagevermögens						
	Einzahlungen aus Finanzierungstätigkeit						
31	+ Einz. aus der Aufnahme v. Krediten und wirtschaftlich vergleichbaren Vorgängen für Investitionen						
	Summe	50.000		60.000			
	Auszahlungen aus Investitionstätigkeit						
24	- Ausz. für den Erwerb von Grundstücken und Gebäuden			-220.000	-381.954	-1.613.500	-1.403.500
25	- Ausz. für Baumaßnahmen				-95		
26	- Ausz. für Investitionen in das sonstige Sachanlagevermögen und immaterielle Anlagevermögen davon: Ausz. aus gewährten Investitionszuweisungen und -zuschüssen						
27	- Ausz. für Investitionen in das Finanzanlagevermögen						
	Auszahlungen aus Finanzierungstätigkeit						
32	- Ausz. für die Tilgung von Krediten und wirtschaftlich vergleichbaren Vorgängen für Investitionen						
	Summe			-220.000	-382.049	-1.613.500	-1.403.500
	Saldo (Einzahlungen ./ Auszahlungen)	50.000		-160.000	-382.049	-1.613.500	-1.403.500

Haushaltsplan 2026

Investitionen Produkt 101010 Unbebaute Grundstücke

Stadt Romrod

Nr. Bezeichnung	Ansatz 2026	Verpflichtungs- Ermächtigunge n	Ansatz 2025	Jahres- ergebnis 2024	Finanzplan 2027	Finanzplan 2028 2029	Bish. bereitgest. Ges. Ein- Ausz.
I101-22-01 Gewerbegebiet Zeller Straße, Romrod			-100.000,00	-283.307,06			-385.000,00 -289.409,07
24 24 Ausz.f.d.Erwerb v.Grundstücken u.Gebäuden			-100.000,00	-283.211,86			-385.000,00 -283.211,86
25 25 Auszahlungen für Baumaßnahmen				-95,20			-6.197,21
I101-24-02 Grundstücksan- und verkäufe	50.000,00		-60.000,00	-98.742,50		-210.000,00	-111.500,00 -98.742,50
21 21 Einz.a.Abg.v.Gegenst.d.Sachanlagevermögens und	50.000,00		60.000,00				110.000,00
24 24 Ausz.f.d.Erwerb v.Grundstücken u.Gebäuden			-120.000,00	-98.742,50		-210.000,00	-221.500,00 -98.742,50
Gesamtsumme	50.000,00		-160.000,00	-382.049,56		-210.000,00	-496.500,00 -388.151,57

Haushaltsplan 2026

Produktbeschreibung Produkt 101020 Bebaute Grundstücke

Stadt Romrod

Produktbereich	10	Bauen und Wohnen
Produktgruppe	1010	Bau, Planung, Liegenschaften
Produkt	101020	Bebaute Grundstücke

Pflichtaufgaben Ja

Rechtsbindungsgrad

Auftraggeber eigener Wirkungskreis

Haushaltsplan 2026

Teilergebnishaushalt Produkt 101020 Bebaute Grundstücke

Stadt Romrod

Nr.	Konten	Bezeichnung	Haushaltsansatz		Ergebnis des Jahresabschlusses 2024
			2026	2025	
		Ordentliche Erträge			
01	50	<i>Privatrechtliche Leistungsentgelte</i>	-287.775	-287.775	-285.147
	5003100	Mieteinnahmen	-12.500	-12.500	-9.873
	5003200	Pachteinnahmen	-275.275	-275.275	-275.275
02	51	<i>Öffentlich-rechtliche Leistungsentgelte</i>			
03	548-549	<i>Kostensatzleistungen und -erstattungen</i>	-18.500	-18.500	-21.222
	5487000	Kostenerstattungen von priv Unternehmen			-2.305
	5488000	Kostenerstattungen von übrigen Bereichen			-437
	549000	andere Kostensatzleistungen und Erstattungen	-18.500	-18.500	-18.480
04	52	<i>Bestandsveränderungen und aktivierte Eigenleistungen</i>			
05	55	<i>Steuern und steuerähnliche Erträge einschl. Erträge aus gesetzlichen Umlagen</i>			
06	547	<i>Erträge aus Transferleistungen</i>			
07	540-543	<i>Erträge aus Zuweisungen und Zuschüssen für lfd. Zwecke und allgemeine Umlagen</i>			
08	546	<i>Erträge aus der Auflösung von Sonderposten aus Investitionszuweisungen, -zuschüssen und Investitionsbeiträgen</i>	-120.648	-51.200	-107.765
	5460099	Erträge Auflösung SOPO Sonderinvest. (Tilg. Land)	-215	-200	-215
	5460100	Erträge Auflös SOPO Invest vom öffentl Bereich	-120.433	-51.000	-107.550
09	53	<i>Sonstige ordentliche Erträge</i>	-9.000	-9.000	-9.614
	5399000	andere sonstige betriebliche Erträge	-9.000	-9.000	-9.614
10		Summe der ordentlichen Erträge (Nr. 1 bis 9)	-435.923	-366.475	-423.748
		Ordentliche Aufwendungen			
11	62, 63, 640-643, 647-649, 65	<i>Personalaufwendungen</i>	337.456	333.698	259.491
	6201000	Entg. für geleist. Arbeitszeit (einschl. Zulagen)	258.120	254.037	195.437
	6201001	Leistungsentgelt Beschäftigte	4.481	4.634	3.350
	6401000	AG-Anteil zur Sozialvers. Entgeltbereich	54.205	53.805	42.827
	6470000	Zukunftssicherung/Zusatzversorg. Entgeltbereich	20.650	21.222	15.826
	6590000	übrige sonstige Personalaufwendungen			2.051
12	644-646	<i>Versorgungsaufwendungen</i>			
13	60, 61, 67-69	<i>Aufwendungen für Sach- und Dienstleistungen</i>	85.677	90.520	99.421
	6010100	Aufw. für Büromat. u. Drucks. d. Verw. u. ähnl. Ei			8
	6051000	Strom	500	1.500	1.182
	6052000	Gas	5.000	5.000	5.587
	6054000	Heizöl	3.000	5.000	
	605500	Treibstoffe	15.000	15.000	16.324
	6056000	Wasser	300	300	
	6057000	Abwasser	600	600	
	6061000	Materialaufw. für Gebäude u. Außenanlagen	2.500	11.500	3.320
	6062000	Materialaufw. für techn. Anlagen in Betriebsbauten	500	500	632
	6063000	Materialaufw. für Einrichtungen und Ausstattungen	5.500	3.500	2.819
	6065000	Materialaufw. für Straßen, Wege, Plätze u.ä.	500	500	254
	6069000	sonstiger Aufw. für Reparatur u. Instandhaltung	2.500	2.500	8.896
	6070000	Aufw. für Berufskleidung, Arbeitsschutzmittel	3.500	3.500	3.455
	6081000	Reinigungsmaterial	1.000	700	264
	6089000	übriger sonstiger Materialaufwand	2.700	1.700	5.172
	6139000	sonstige weitere Fremdleistungen			76
	6161000	Instandh. Gebäude, Außenanl. (Bauunterhaltung)	3.750	6.000	6.728
	6162000	Instandh. von techn. Anlagen in Betriebsbauten	1.500	1.500	4.681
	6163000	Instandh. von Einrichtungen und Ausstattungen	3.000	3.000	5.177

Druck am 05.03.2026

Haushaltsplan 2026

Teilergebnishaushalt Produkt 101020 Bebaute Grundstücke

Stadt Romrod

Nr.	Konten	Bezeichnung	Haushaltsansatz		Ergebnis des Jahresabschlusses 2024
			2026	2025	
	6164000	Instandhaltung von Fahrzeugen	15.000	10.000	12.514
	6165000	Instandh. v. Sachanl. Gemeingebr., Infrastr.verm.			74
	6166000	Wartungskosten	500	500	58
	6169000	sonstige Fremdinstandhaltung			735
	6171000	Aufwendungen für Fremdensorgung	250		211
	6179000	And. sonstige Aufwendungen für bezogene Leistungen	1.500	2.000	2.038
	6701000	Mieten, Pachten, Erbbauzinsen	257		-44
	6771000	Aufw. für Sachverst., Rechtsanwälte u. Gerichtskos	1.000	1.000	6.200
	6779000	Aufw. für andere Beratungsleistungen			179
	6832000	Telefonkosten	850	500	1.029
	6850000	Reisekosten			11
	6880000	Aufw. Für Fort- und Weiterbildung	5.000	5.000	3.883
	6900100	Beiträge f. Gebäudebezogene Versicherungen	1.520	1.420	1.411
	6901000	Kfz-Versicherungsbeiträge	7.650	7.000	6.512
	6909000	Beiträge für sonstige Versicherungen	800	800	36
14	66	<i>Abschreibungen</i>	248.525	222.140	217.347
	6620000	Abschr. Gebäude u. -einr. , SachAnlag., InfrStrktV	170.340	170.340	140.490
	6630000	Abschr. auf techn. Anlagen u. Maschinen	3.375	2.850	3.373
	6641000	Abschr. auf andere Anlagen	450	450	445
	6642000	Abschr. auf Betriebsausstattung	2.310		1.109
	6643000	Abschr. auf Fuhrpark	69.000	46.300	68.908
	6650000	Abschreibung geringwertige Wirtschaftsgüter (GWG)	3.050	2.200	3.022
15	71	<i>Aufwendungen für Zuweisungen und Zuschüsse sowie besondere Finanzaufwendungen</i>	1.000	1.000	1.055
	7173000	sonstige Erstattungen an Zweckverbände	1.000	1.000	1.055
16	73	<i>Steueraufwendungen einschl. Aufwendungen aus gesetzlichen Umlageverpflichtungen</i>			
17	72	<i>Transferaufwendungen</i>			
18	70, 74, 76	<i>Sonstige ordentliche Aufwendungen</i>	10.200	8.400	8.283
	7020000	Grundsteuer	8.500	6.700	6.635
	7030000	Kfz-Steuer	1.700	1.700	1.648
19		Summe der ordentlichen Aufwendungen (Nr. 11 bis 18)	682.858	655.758	585.597
20		Verwaltungsergebnis (Nr. 10 .J. Nr. 19)	246.935	289.283	161.849
21	56, 57	<i>Finanzerträge</i>			
22	77	<i>Finanzaufwendungen</i>			
23		Finanzergebnis (Nr. 21 bis Nr. 22)			
24		Ordentliches Ergebnis (Verwaltungsergebnis und Finanzergebnis Nr. 20 und Nr. 23)	246.935	289.283	161.849
25	59	<i>Außerordentliche Erträge</i>			
26	79	<i>Außerordentliche Aufwendungen</i>			
27		Außerordentliches Ergebnis (Nr. 25 .J. Nr. 26)			
28		Jahresergebnis vor internen Leistungsbeziehungen (ordentliches Ergebnis und außerordentliches Ergebnis Nr. 24 und Nr. 27)	246.935	289.283	161.849
29	91, 93	<i>Erlöse der internen Leistungsbeziehungen</i>	-35.500	-35.500	
	9100000	Erlöse Bauhof Romrod	-35.500	-35.500	
30	92, 95	<i>Kosten der internen Leistungsbeziehungen</i>	5.500	5.500	
	9500000	KostenVerwaltung Stadt Romrod	5.500	5.500	
31		Ergebnis der internen Leistungsbeziehungen	-30.000	-30.000	
32		Jahresergebnis nach internen Leistungsbeziehungen	216.935	259.283	161.849

Haushaltsplan 2026

Teilfinanzhaushalt Produkt 101020 Bebaute Grundstücke							
Stadt Romrod							
Produktbereich	10	Bauen und Wohnen					
Produktgruppe	1010	Bau, Planung, Liegenschaften					
Produkt	101020	Bebaute Grundstücke					
		Haushaltsansatz			Investitions- und Investitionsförderungsmaßnahmen		
Nr.	Bezeichnung	2026	Verpflichtungs-ermächtigungen	2025	Ergebnis des Jahresabschlusses 2024	Gesamtauszahlungsbedarf	davon bisher bereitgestellt
	Einzahlungen aus Investitionstätigkeit						
20	+ Einz. aus Investitionszuweis. und -zuschüssen sowie aus Investitionsbeiträgen				268.335		
21	+ Einz. aus Abgängen von Vermögensgegenständen des Sachanlagevermögens und des immateriellen Anlagevermögens						
22	+ Einz. aus Abgängen von Vermögensgegenständen des Finanzanlagevermögens						
	Einzahlungen aus Finanzierungstätigkeit						
31	+ Einz. aus der Aufnahme v. Krediten und wirtschaftlich vergleichbaren Vorgängen für Investitionen						
	Summe				268.335		
	Auszahlungen aus Investitionstätigkeit						
24	- Ausz. für den Erwerb von Grundstücken und Gebäuden					-17.978.000	-17.978.000
25	- Ausz. für Baumaßnahmen	-10.000			-16.235	-101.000	-101.000
26	- Ausz. für Investitionen in das sonstige Sachanlagevermögen und immaterielle Anlagevermögen davon: Ausz. aus gewährten Investitionszuweisungen und -zuschüssen	-57.600		-12.500	-29.087	-851.800	-784.800
27	- Ausz. für Investitionen in das Finanzanlagevermögen						
	Auszahlungen aus Finanzierungstätigkeit						
32	- Ausz. für die Tilgung von Krediten und wirtschaftlich vergleichbaren Vorgängen für Investitionen					-737.280	-737.280
	Summe	-67.600		-12.500	-45.322	-19.668.080	-19.601.080
	Saldo (Einzahlungen ./ Auszahlungen)	-67.600		-12.500	223.013	-19.668.080	-19.601.080

Haushaltsplan 2026

Investitionen Produkt 101020 Bebaute Grundstücke							
Stadt Romrod							
Nr. Bezeichnung	Ansatz 2026	Verpflichtungs- Ermächtigunge n	Ansatz 2025	Jahres- ergebnis 2024	Finanzplan 2027	Finanzplan 2028 2029	Bish. bereitgest. Ges. Ein- Ausz.
I101-23-01 GWG Bauhof	-2.000,00		-2.000,00	-3.707,79	-2.000,00	-2.000,00 -2.000,00	-12.500,00 -10.691,05
26 26 Ausz.f.Invest.i.d.sonst.Sachanl.vermögen	-2.000,00		-2.000,00	-3.707,79	-2.000,00	-2.000,00 -2.000,00	-12.500,00 -10.691,05
I101-23-03 BGA Bauhof	-50.500,00		-10.500,00		-2.500,00	-7.000,00 -2.500,00	-96.200,00 -41.045,44
26 26 Ausz.f.Invest.i.d.sonst.Sachanl.vermögen	-50.500,00		-10.500,00		-2.500,00	-7.000,00 -2.500,00	-96.200,00 -41.045,44
I101-23-05 Fuhrpark Bauhof	-5.100,00			-1.749,30	-49.000,00		-84.300,00 -31.856,30
20 20 Einz.a.Inv.zuw.u.-zusch.s.a.Inv.beitr.				15.743,70			15.743,70
26 26 Ausz.f.Invest.i.d.sonst.Sachanl.vermögen	-5.100,00			-17.493,00	-49.000,00		-84.300,00 -47.600,00
I101-23-06 Sanierung Backhaus Mittelgasse Romrod	-10.000,00						-20.000,00
25 25 Auszahlungen für Baumaßnahmen	-10.000,00						-20.000,00
Gesamtsumme	-67.600,00		-12.500,00	-5.457,09	-53.500,00	-9.000,00 -4.500,00	-213.000,00 -83.592,79

Haushaltsplan 2026

Produktbeschreibung Produkt 101030 Planungen

Stadt Romrod

Produktbereich	10	Bauen und Wohnen
Produktgruppe	1010	Bau, Planung, Liegenschaften
Produkt	101030	Planungen

Pflichtaufgaben Ja

Rechtsbindungsgrad

Auftraggeber eigener Wirkungskreis

Haushaltsplan 2026

Teilergebnishaushalt Produkt 101030 Planungen

Stadt Romrod

		Haushaltsansatz			
Nr.	Konten	Bezeichnung	2026	2025	Ergebnis des Jahresabschlusses 2024
		Ordentliche Erträge			
01	50	Privatrechtliche Leistungsentgelte			
02	51	Öffentlich-rechtliche Leistungsentgelte			
03	548-549	Kostensatzleistungen und -erstattungen			
04	52	Bestandsveränderungen und aktivierte Eigenleistungen			
05	55	Steuern und steuerähnliche Erträge einschl. Erträge aus gesetzlichen Umlagen			
06	547	Erträge aus Transferleistungen			
07	540-543	Erträge aus Zuweisungen und Zuschüssen für lfd. Zwecke und allgemeine Umlagen			
08	546	Erträge aus der Auflösung von Sonderposten aus Investitionszuweisungen, -zuschüssen und Investitionsbeiträgen			
09	53	Sonstige ordentliche Erträge			
10		Summe der ordentlichen Erträge (Nr. 1 bis 9)			
		Ordentliche Aufwendungen			
11	62, 63, 640-643, 647-649, 65	Personalaufwendungen			
12	644-646	Versorgungsaufwendungen			
13	60, 61, 67-69	Aufwendungen für Sach- und Dienstleistungen			
14	66	Abschreibungen			
15	71	Aufwendungen für Zuweisungen und Zuschüsse sowie besondere Finanzaufwendungen			
16	73	Steueraufwendungen einschl. Aufwendungen aus gesetzlichen Umlageverpflichtungen			
17	72	Transferaufwendungen			
18	70, 74, 76	Sonstige ordentliche Aufwendungen			
19		Summe der ordentlichen Aufwendungen (Nr. 11 bis 18)			
20		Verwaltungsergebnis (Nr. 10 J. Nr. 19)			
21	56, 57	Finanzerträge			
22	77	Finanzaufwendungen			
23		Finanzergebnis (Nr. 21 bis Nr. 22)			
24		Ordentliches Ergebnis (Verwaltungsergebnis und Finanzergebnis Nr. 20 und Nr. 23)			
25	59	Außerordentliche Erträge			
26	79	Außerordentliche Aufwendungen			
27		Außerordentliches Ergebnis (Nr. 25 J. Nr. 26)			
28		Jahresergebnis vor internen Leistungsbeziehungen (ordentliches Ergebnis und außerordentliches Ergebnis Nr. 24 und Nr. 27)			
29	91, 93	Erlöse der internen Leistungsbeziehungen			
30	92, 95	Kosten der internen Leistungsbeziehungen			
31		Ergebnis der internen Leistungsbeziehungen			
32		Jahresergebnis nach internen Leistungsbeziehungen			

Haushaltsplan 2026

Teilfinanzhaushalt Produkt 101030 Planungen

Stadt Romrod

Produktbereich	10	Bauen und Wohnen
Produktgruppe	1010	Bau, Planung, Liegenschaften
Produkt	101030	Planungen

		Haushaltsansatz			Investitions- und Investitionsförderungsmaßnahmen		
Nr.	Bezeichnung	2026	Verpflichtungs-ermächtigungen	2025	Ergebnis des Jahresabschlusses 2024	Gesamtauszahlungsbedarf	davon bisher bereitgestellt
	Einzahlungen aus Investitionstätigkeit						
20	+ Einz. aus Investitionszuweis. und -zuschüssen sowie aus Investitionsbeiträgen						
21	+ Einz. aus Abgängen von Vermögensgegenständen des Sachanlagevermögens und des immateriellen Anlagevermögens						
22	+ Einz. aus Abgängen von Vermögensgegenständen des Finanzanlagevermögens						
	Einzahlungen aus Finanzierungstätigkeit						
31	+ Einz. aus der Aufnahme v. Krediten und wirtschaftlich vergleichbaren Vorgängen für Investitionen						
	Summe						
	Auszahlungen aus Investitionstätigkeit						
24	- Ausz. für den Erwerb von Grundstücken und Gebäuden						
25	- Ausz. für Baumaßnahmen						
26	- Ausz. für Investitionen in das sonstige Sachanlagevermögen und immaterielle Anlagevermögen davon: Ausz. aus gewährten Investitionszuweisungen und -zuschüssen						
27	- Ausz. für Investitionen in das Finanzanlagevermögen						
	Auszahlungen aus Finanzierungstätigkeit						
32	- Ausz. für die Tilgung von Krediten und wirtschaftlich vergleichbaren Vorgängen für Investitionen						
	Summe						
	Saldo (Einzahlungen ./ Auszahlungen)						

Haushaltsplan 2026

Teilergebnishaushalt Produktbereich 11 Ver- und Entsorgung					
Stadt Romrod					
Nr.	Konten	Bezeichnung	Haushaltsansatz		Ergebnis des Jahresabschlusses 2024
			2026	2025	
		Ordentliche Erträge			
01	50	<i>Privatrechtliche Leistungsentgelte</i>			
02	51	<i>Öffentlich-rechtliche Leistungsentgelte</i>	-844.000	-900.640	-857.202
	5101000	öffentlich rechtliche Verwaltungsgebühren	-30.000	-30.000	
	5111000	Wassergebühren	-215.000	-215.000	-256.179
	5111100	Zählergebühr Wasser	-75.000	-70.000	-73.260
	5112000	Kanalgebühren	-435.000	-435.000	-427.579
	5112010	Grundgebühr Abwasser	-89.000	-89.000	-100.184
	5117000	Öffentliche Einleitung - Straßenentwässerung		-61.640	
03	548-549	<i>Kostensatzleistungen und -erstattungen</i>	-43.500	-50.500	-34.416
	5483100	Hebegebühren Müll ZAV Vogelsbergkreis	-2.000	-2.500	
	5487000	Kostenerstattungen von priv Unternehmen		-500	
	5488000	Kostenerstattungen von übrigen Bereichen		-2.500	
	549000	andere Kostensatzleistungen und Erstattungen	-41.500	-45.000	-34.416
04	52	<i>Bestandsveränderungen und aktivierte Eigenleistungen</i>			
05	55	<i>Steuern und steuerähnliche Erträge einschl. Erträge aus gesetzlichen Umlagen</i>			
06	547	<i>Erträge aus Transferleistungen</i>			
07	540-543	<i>Erträge aus Zuweisungen und Zuschüssen für lfd. Zwecke und allgemeine Umlagen</i>			
08	546	<i>Erträge aus der Auflösung von Sonderposten aus Investitionszuweisungen, -zuschüssen und Investitionsbeiträgen</i>	-54.735	-57.660	-49.875
	5460100	Erträge Auflös SOPO Invest vom öffentl Bereich	-25.875	-32.760	-25.907
	5461000	Erträge Auflös SOPO Invest nicht öffentl Bereich	-17.435	-13.550	-12.478
	5462000	Erträge Auflösung von SOPO Investitionsbeiträgen	-11.425	-11.350	-11.490
09	53	<i>Sonstige ordentliche Erträge</i>	-233.100	-235.100	-146.990
	5300100	Nebenerlöse aus Vermietung und Verpachtung	-40.000	-50.000	-23.651
	5302000	Nebenerlöse aus Abgabe von Energien und Abfällen	-8.000		-286
	5309100	Konzessionsabgaben	-75.000	-75.000	-64.234
	5391000	Steuererstattungen			-26.477
	5399000	andere sonstige betriebliche Erträge	-110.100	-110.100	-32.342
10		Summe der ordentlichen Erträge (Nr. 1 bis 9)	-1.175.335	-1.243.900	-1.088.482
		Ordentliche Aufwendungen			
11	62, 63, 640-643, 647-649, 65	<i>Personalaufwendungen</i>	176.104	169.126	140.330
	6201000	Entg. für geleist. Arbeitszeit (einschl. Zulagen)	134.743	128.753	107.471
	6201001	Leistungsentgelt Beschäftigte	2.285	2.348	1.793
	6401000	AG-Anteil zur Sozialvers. Entgeltbereich	28.296	27.269	22.366
	6470000	Zukunftssicherung/Zusatzversorg. Entgeltbereich	10.780	10.756	8.699
12	644-646	<i>Versorgungsaufwendungen</i>			
13	60, 61, 67-69	<i>Aufwendungen für Sach- und Dienstleistungen</i>	129.160	263.755	189.106
	6051000	Strom	20.000	20.000	24.263
	605500	Treibstoffe	2.000	2.000	1.551
	6056000	Wasser	5.500	5.000	10.744
	6061000	Materialaufw. für Gebäude u. Außenanlagen	1.000	1.000	285
	6062000	Materialaufw. für techn. Anlagen in Betriebsbauten	1.000	1.000	142
	6063000	Materialaufw. für Einrichtungen und Ausstattungen	2.000	2.000	740
	6065000	Materialaufw. für Straßen, Wege, Plätze u.ä.	1.000	1.000	413
	6069000	sonstiger Aufw. für Reparatur u. Instandhaltung	17.000	17.000	21.580
	6089000	übriger sonstiger Materialaufwand	1.750	1.750	564
	6161000	Instandh. Gebäude, Außenanl. (Bauunterhaltung)	1.000	10.000	193

Haushaltsplan 2026

Teilergebnishaushalt Produktbereich 11 Ver- und Entsorgung

Stadt Romrod

Nr.	Konten	Bezeichnung	Haushaltsansatz		Ergebnis des Jahresabschlusses 2024
			2026	2025	
	6162000	Instandh. von techn. Anlagen in Betriebsbauten	4.000	3.500	815
	6163000	Instandh. von Einrichtungen und Ausstattungen	1.000	1.000	-27
	6165000	Instandh. v. Sachanl. Gemeingebr., Infrastr.verm.	15.000	20.000	23.606
	6166000	Wartungskosten	3.500	3.500	364
	6169000	sonstige Fremdinstandhaltung			357
	6171000	Aufwendungen für Fremdensorgung	500	500	
	6179000	And. sonstige Aufwendungen für bezogene Leistungen	35.000	150.000	69.967
	6179100	Pflege und Miete NewSystem Komunal nsk	2.000	2.000	4.644
	6771000	Aufw. für Sachverst., Rechtsanwälte u. Gerichtskos	6.000	8.000	20.057
	6772000	Aufw. für Steuerberatung & Wirtschaftsprüfung	6.000	6.000	4.600
	6831000	Datenübertragungskosten		4.500	
	6832000	Telefonkosten	350	350	419
	6850000	Reisekosten	300	300	
	6880000	Aufw. Für Fort- und Weiterbildung	600	600	1.073
	6900100	Beiträge f. Gebäudebezogene Versicherungen	1.700	1.700	1.682
	6901000	Kfz-Versicherungsbeiträge	550	680	672
	6910000	Beitr. Wirtschaftsverb. & Berufsvertr, sonst. Vere	410	375	404
14	66	<i>Abschreibungen</i>	224.375	185.020	205.175
	6611000	Abschr. auf Konzessionen u. a. Schutzrechte	475		475
	6615000	Abschr. aktivierte Investzuw.,-zuschüsse u. -beitr	250	250	222
	6620000	Abschr. Gebäude u. -einr., SachAnlag., InfrStrktV	199.930	173.500	191.144
	6630000	Abschr. auf techn. Anlagen u. Maschinen	13.720	5.020	4.992
	6641000	Abschr. auf andere Anlagen	1.600	1.600	1.599
	6642000	Abschr. auf Betriebsausstattung	2.900	750	750
	6643000	Abschr. auf Fuhrpark	4.950	3.200	4.925
	6645000	Abschr. auf Geschäftsausstattung	550	550	528
	6650000	Abschreibung geringwertige Wirtschaftsgüter (GWG)		150	540
15	71	<i>Aufwendungen für Zuweisungen und Zuschüsse sowie besondere Finanzaufwendungen</i>			77
	7171000	sonstige Erstattungen an das Land			77
16	73	<i>Steueraufwendungen einschl. Aufwendungen aus gesetzlichen Umlageverpflichtungen</i>	335.000	335.000	335.591
	7355100	Umlage Abwasserverband Antrifftal	335.000	335.000	335.591
17	72	<i>Transferaufwendungen</i>			
18	70, 74, 76	<i>Sonstige ordentliche Aufwendungen</i>	882	370	349
	7020000	Grundsteuer	562	50	33
	7030000	Kfz-Steuer	320	320	316
19		Summe der ordentlichen Aufwendungen (Nr. 11 bis 18)	865.521	953.271	870.628
20		Verwaltungsergebnis (Nr. 10 ./. Nr. 19)	-309.814	-290.629	-217.854
21	56, 57	<i>Finanzerträge</i>			
22	77	<i>Finanzaufwendungen</i>			
23		Finanzergebnis (Nr. 21 bis Nr. 22)			
24		Ordentliches Ergebnis (Verwaltungsergebnis und Finanzergebnis Nr. 20 und Nr. 23)	-309.814	-290.629	-217.854
25	59	<i>Außerordentliche Erträge</i>			
26	79	<i>Außerordentliche Aufwendungen</i>			3
	7990100	Ausbuchung Kleinbeträge			3
27		Außerordentliches Ergebnis (Nr. 25 ./. Nr. 26)			3

Druck am 05.03.2026

Haushaltsplan 2026

Teilergebnishaushalt Produktbereich 11 Ver- und Entsorgung

Stadt Romrod

		Haushaltsansatz			
Nr.	Konten	Bezeichnung	2026	2025	Ergebnis des Jahresabschlusses 2024
28		Jahresergebnis vor internen Leistungsbeziehungen (ordentliches Ergebnis und außerordentliches Ergebnis Nr. 24 und Nr. 27)	-309.814	-290.629	-217.851
29	91, 93	<i>Erlöse der internen Leistungsbeziehungen</i>			
30	92, 95	<i>Kosten der internen Leistungsbeziehungen</i>			
31		Ergebnis der internen Leistungsbeziehungen			
32		Jahresergebnis nach internen Leistungsbeziehungen	-309.814	-290.629	-217.851

Haushaltsplan 2026

Teilfinanzhaushalt Produktbereich 11 Ver- und Entsorgung							
Stadt Romrod							
Produktbereich		11	Ver- und Entsorgung				
		Haushaltsansatz			Investitions- und Investitionsförderungsmaßnahmen		
Nr.	Bezeichnung	2026	Verpflichtungs-ermächtigungen	2025	Ergebnis des Jahresabschlusses 2024	Gesamtauszahlungsbedarf	davon bisher bereitgestellt
Einzahlungen aus Investitionstätigkeit							
20	+ Einz. aus Investitionszuweis. und -zuschüssen sowie aus Investitionsbeiträgen	522.000		145.000	21.760		
21	+ Einz. aus Abgängen von Vermögensgegenständen des Sachanlagevermögens und des immateriellen Anlagevermögens						
22	+ Einz. aus Abgängen von Vermögensgegenständen des Finanzanlagevermögens						
Einzahlungen aus Finanzierungstätigkeit							
31	+ Einz. aus der Aufnahme v. Krediten und wirtschaftlich vergleichbaren Vorgängen für Investitionen						
Summe		522.000		145.000	21.760		
Auszahlungen aus Investitionstätigkeit							
24	- Ausz. für den Erwerb von Grundstücken und Gebäuden			-56.000	-53.544	-4.893.000	-4.843.000
25	- Ausz. für Baumaßnahmen	-2.038.000	-200.000	-1.520.000	-82.353	-7.226.700	-7.226.700
26	- Ausz. für Investitionen in das sonstige Sachanlagevermögen und immaterielle Anlagevermögen	-22.000		-102.000	-2.698	-399.900	-373.900
	davon: Ausz. aus gewährten Investitionszuweisungen und -zuschüssen	-20.000		-100.000		-140.000	-120.000
27	- Ausz. für Investitionen in das Finanzanlagevermögen				-12.500	-6.250	-6.250
Auszahlungen aus Finanzierungstätigkeit							
32	- Ausz. für die Tilgung von Krediten und wirtschaftlich vergleichbaren Vorgängen für Investitionen					-128.000	-128.000
Summe		-2.060.000	-200.000	-1.678.000	-151.095	-12.653.850	-12.577.850
Saldo (Einzahlungen ./ Auszahlungen)		-1.538.000	-200.000	-1.533.000	-129.335	-12.653.850	-12.577.850

Haushaltsplan 2026

Produktbeschreibung Produkt 111010 Wasser

Stadt Romrod

Produktbereich	11	Ver- und Entsorgung
Produktgruppe	1110	Ver- und Entsorgung
Produkt	111010	Wasser

Pflichtaufgaben Ja

Rechtsbindungsgrad

Auftraggeber Landesauftrag

Haushaltsplan 2026

Teilergebnishaushalt Produkt 111010 Wasser					
Stadt Romrod					
Nr.	Konten	Bezeichnung	Haushaltsansatz		Ergebnis des Jahresabschlusses 2024
			2026	2025	
		Ordentliche Erträge			
01	50	<i>Privatrechtliche Leistungsentgelte</i>			
02	51	<i>Öffentlich-rechtliche Leistungsentgelte</i>	-290.000	-285.000	-329.439
	5111000	Wassergebühren	-215.000	-215.000	-256.179
	5111100	Zählergebühr Wasser	-75.000	-70.000	-73.260
03	548-549	<i>Kostensatzleistungen und -erstattungen</i>	-35.000	-42.500	-34.416
	5488000	Kostenerstattungen von übrigen Bereichen		-2.500	
	549000	andere Kostensatzleistungen und Erstattungen	-35.000	-40.000	-34.416
04	52	<i>Bestandsveränderungen und aktivierte Eigenleistungen</i>			
05	55	<i>Steuern und steuerähnliche Erträge einschl. Erträge aus gesetzlichen Umlagen</i>			
06	547	<i>Erträge aus Transferleistungen</i>			
07	540-543	<i>Erträge aus Zuweisungen und Zuschüssen für lfd. Zwecke und allgemeine Umlagen</i>			
08	546	<i>Erträge aus der Auflösung von Sonderposten aus Investitionszuweisungen, -zuschüssen und Investitionsbeiträgen</i>	-31.660	-27.700	-27.024
	5460100	Erträge Auflös SOPO Invest vom öffentl Bereich	-21.200	-21.000	-21.233
	5461000	Erträge Auflös SOPO Invest nicht öffentl Bereich	-6.510	-2.800	-1.804
	5462000	Erträge Auflösung von SOPO Investitionsbeiträgen	-3.950	-3.900	-3.987
09	53	<i>Sonstige ordentliche Erträge</i>			-27.014
	5391000	Steuererstattungen			-26.477
	5399000	andere sonstige betriebliche Erträge			-537
10		Summe der ordentlichen Erträge (Nr. 1 bis 9)	-356.660	-355.200	-417.892
		Ordentliche Aufwendungen			
11	62, 63, 640-643, 647-649, 65	<i>Personalaufwendungen</i>	103.362	95.730	70.417
	6201000	Entg. für geleist. Arbeitszeit (einschl. Zulagen)	79.084	72.878	54.202
	6201001	Leistungsentgelt Beschäftigte	1.343	1.329	903
	6401000	AG-Anteil zur Sozialvers. Entgeltbereich	16.608	15.435	10.882
	6470000	Zukunftsicherung/Zusatzversorg. Entgeltbereich	6.327	6.088	4.429
12	644-646	<i>Versorgungsaufwendungen</i>			
13	60, 61, 67-69	<i>Aufwendungen für Sach- und Dienstleistungen</i>	98.110	115.705	126.197
	6051000	Strom	20.000	20.000	24.263
	605500	Treibstoffe	2.000	2.000	1.551
	6056000	Wasser	5.500	5.000	10.744
	6061000	Materialaufw. für Gebäude u. Außenanlagen	1.000	1.000	285
	6062000	Materialaufw. für techn. Anlagen in Betriebsbauten	1.000	1.000	58
	6063000	Materialaufw. für Einrichtungen und Ausstattungen	2.000	2.000	740
	6065000	Materialaufw. für Straßen, Wege, Plätze u.ä.	1.000	1.000	413
	6069000	sonstiger Aufw. für Reparatur u. Instandhaltung	15.000	15.000	19.758
	6089000	übriger sonstiger Materialaufwand	1.000	1.000	53
	6161000	Instandh. Gebäude, Außenanl. (Bauunterhaltung)	1.000	10.000	193
	6162000	Instandh. von techn. Anlagen in Betriebsbauten	2.500	2.000	815
	6163000	Instandh. von Einrichtungen und Ausstattungen	1.000	1.000	-27
	6165000	Instandh. v. Sachanl. Gemeingebr., Infrastr.verm.	10.000	15.000	11.453
	6166000	Wartungskosten	2.000	2.000	364
	6171000	Aufwendungen für Fremdensorgung	500	500	
	6179000	And. sonstige Aufwendungen für bezogene Leistungen	20.000	20.000	29.991
	6179100	Pflege und Miete NewSystem Komunal nsk	2.000	2.000	4.579
	6771000	Aufw. für Sachverst., Rechtsanwälte u. Gerichtskosten	3.000	3.000	12.917
	6772000	Aufw. für Steuerberatung & Wirtschaftsprüfung	4.000	4.000	3.800

Haushaltsplan 2026

Teilergebnishaushalt Produkt 111010 Wasser

Stadt Romrod

Nr.	Konten	Bezeichnung	Haushaltsansatz		Ergebnis des Jahresabschlusses 2024
			2026	2025	
	6831000	Datenübertragungskosten		4.500	
	6832000	Telefonkosten	350	350	419
	6850000	Reisekosten	300	300	
	6880000	Aufw. Für Fort- und Weiterbildung	300	300	1.073
	6900100	Beiträge f. Gebäudebezogene Versicherungen	1.700	1.700	1.682
	6901000	Kfz-Versicherungsbeiträge	550	680	672
	6910000	Beitr. Wirtschaftsverb. & Berufsvertr., sonst. Vere	410	375	404
14	66	<i>Abschreibungen</i>	129.105	98.350	118.030
	6611000	Abschr. auf Konzessionen u. a. Schutzrechte	475		475
	6620000	Abschr. Gebäude u. -einr., SachAnlag., InfrStrktV	105.530	87.700	105.373
	6630000	Abschr. auf techn. Anlagen u. Maschinen	13.100	4.400	4.380
	6641000	Abschr. auf andere Anlagen	1.600	1.600	1.599
	6642000	Abschr. auf Betriebsausstattung	2.900	750	750
	6643000	Abschr. auf Fuhrpark	4.950	3.200	4.925
	6645000	Abschr. auf Geschäftsausstattung	550	550	528
	6650000	Abschreibung geringwertige Wirtschaftsgüter (GWG)		150	
15	71	<i>Aufwendungen für Zuweisungen und Zuschüsse sowie besondere Finanzaufwendungen</i>			77
	7171000	sonstige Erstattungen an das Land			77
16	73	<i>Steueraufwendungen einschl. Aufwendungen aus gesetzlichen Umlageverpflichtungen</i>			
17	72	<i>Transferaufwendungen</i>			
18	70, 74, 76	<i>Sonstige ordentliche Aufwendungen</i>	882	370	349
	7020000	Grundsteuer	562	50	33
	7030000	Kfz-Steuer	320	320	316
19		Summe der ordentlichen Aufwendungen (Nr. 11 bis 18)	331.459	310.155	315.071
20		Verwaltungsergebnis (Nr. 10 ./. Nr. 19)	-25.201	-45.045	-102.821
21	56, 57	<i>Finanzerträge</i>			
22	77	<i>Finanzaufwendungen</i>			
23		Finanzergebnis (Nr. 21 bis Nr. 22)			
24		Ordentliches Ergebnis (Verwaltungsergebnis und Finanzergebnis Nr. 20 und Nr. 23)	-25.201	-45.045	-102.821
25	59	<i>Außerordentliche Erträge</i>			
26	79	<i>Außerordentliche Aufwendungen</i>			3
	7990100	Ausbuchung Kleinbeträge			3
27		Außerordentliches Ergebnis (Nr. 25 ./. Nr. 26)			3
28		Jahresergebnis vor internen Leistungsbeziehungen (ordentliches Ergebnis und außerordentliches Ergebnis Nr. 24 und Nr. 27)	-25.201	-45.045	-102.818
29	91, 93	<i>Erlöse der internen Leistungsbeziehungen</i>			
30	92, 95	<i>Kosten der internen Leistungsbeziehungen</i>			
31		Ergebnis der internen Leistungsbeziehungen			
32		Jahresergebnis nach internen Leistungsbeziehungen	-25.201	-45.045	-102.818

Haushaltsplan 2026

Teilfinanzhaushalt Produkt 111010 Wasser							
Stadt Romrod							
Produktbereich	11	Ver- und Entsorgung					
Produktgruppe	1110	Ver- und Entsorgung					
Produkt	111010	Wasser					
		Haushaltsansatz			Investitions- und Investitionsförderungsmaßnahmen		
Nr.	Bezeichnung	2026	Verpflichtungs-ermächtigungen	2025	Ergebnis des Jahresabschlusses 2024	Gesamtauszahlungsbedarf	davon bisher bereitgestellt
	Einzahlungen aus Investitionstätigkeit						
20	+ Einz. aus Investitionszuweis. und -zuschüssen sowie aus Investitionsbeiträgen	410.000		145.000	11.354		
21	+ Einz. aus Abgängen von Vermögensgegenständen des Sachanlagevermögens und des immateriellen Anlagevermögens						
22	+ Einz. aus Abgängen von Vermögensgegenständen des Finanzanlagevermögens						
	Einzahlungen aus Finanzierungstätigkeit						
31	+ Einz. aus der Aufnahme v. Krediten und wirtschaftlich vergleichbaren Vorgängen für Investitionen						
	Summe	410.000		145.000	11.354		
	Auszahlungen aus Investitionstätigkeit						
24	- Ausz. für den Erwerb von Grundstücken und Gebäuden			-56.000	-53.544	-2.583.000	-2.533.000
25	- Ausz. für Baumaßnahmen	-1.872.000	-200.000	-1.040.000	-47.509	-6.029.200	-6.029.200
26	- Ausz. für Investitionen in das sonstige Sachanlagevermögen und immaterielle Anlagevermögen davon: Ausz. aus gewährten Investitionszuweisungen und -zuschüssen	-1.000		-1.000		-232.600	-229.600
27	- Ausz. für Investitionen in das Finanzanlagevermögen						
	Auszahlungen aus Finanzierungstätigkeit						
32	- Ausz. für die Tilgung von Krediten und wirtschaftlich vergleichbaren Vorgängen für Investitionen						
	Summe	-1.873.000	-200.000	-1.097.000	-101.053	-8.844.800	-8.791.800
	Saldo (Einzahlungen ./ Auszahlungen)	-1.463.000	-200.000	-952.000	-89.699	-8.844.800	-8.791.800

Haushaltsplan 2026

Investitionen Produkt 111010 Wasser							
Stadt Romrod							
Nr. Bezeichnung	Ansatz 2026	Verpflichtungs-Ermächtigungen	Ansatz 2025	Jahres-ergebnis 2024	Finanzplan 2027	Finanzplan 2028 2029	Bish. bereitgest. Ges. Ein-Ausz.
19-018-I Löschwasserversorgung Strebendorf	210.000,00		-130.000,00	-23.406,06			31.500,00 -188.327,57
20 20 Einz.a.Inv.zuw.u.-zusch.s.a.Inv.beitr.	210.000,00						349.500,00
25 25 Auszahlungen für Baumaßnahmen			-130.000,00	-23.406,06			-318.000,00 -188.327,57
19-029-I Sanierung Hochbehälter Bonhecke	-669.000,00		-210.000,00				-1.644.000,00 -130.633,07
20 20 Einz.a.Inv.zuw.u.-zusch.s.a.Inv.beitr.	200.000,00						560.000,00
24 24 Ausz.f.d.Erwerb v.Grundstücken u.Gebäuden							-600.000,00
25 25 Auszahlungen für Baumaßnahmen	-869.000,00		-210.000,00				-1.604.000,00 -130.633,07
I111-23-01 GWG Wasser	-1.000,00		-1.000,00		-1.000,00	-1.000,00 -1.000,00	-4.000,00
26 26 Ausz.f.Inv.est.i.d.sonst.Sachanl.vermögen	-1.000,00		-1.000,00		-1.000,00	-1.000,00 -1.000,00	-4.000,00
I111-23-04 PV-Anlage Tiefbrunnen Strebendorf			95.000,00				-50.000,00
20 20 Einz.a.Inv.zuw.u.-zusch.s.a.Inv.beitr.			145.000,00				145.000,00
25 25 Auszahlungen für Baumaßnahmen			-50.000,00				-195.000,00
I111-23-05 Plan und Ausführung Wasser BG "Am Berg"				-1.203,43			-60.000,00 -3.040,73
25 25 Auszahlungen für Baumaßnahmen				-1.203,43			-60.000,00 -3.040,73
I111-23-07 Sicherstellung Wasserversorgung	-732.000,00		-500.000,00	-14.050,95			-2.857.000,00 -114.983,87
24 24 Ausz.f.d.Erwerb v.Grundstücken u.Gebäuden							-6.115,58
25 25 Auszahlungen für Baumaßnahmen	-732.000,00		-500.000,00	-14.050,95			-2.857.000,00 -107.137,29
26 26 Ausz.f.Inv.est.i.d.sonst.Sachanl.vermögen							-1.731,00
I111-23-09 Plan und Ausführung Wasser Schillerstraße	-41.000,00		-30.000,00	-4.689,08			-174.500,00 -5.621,26
25 25 Auszahlungen für Baumaßnahmen	-41.000,00		-30.000,00	-4.689,08			-174.500,00 -5.621,26
I111-24-02 Wasserzähler			-56.000,00	-53.544,43		-50.000,00	-106.000,00 -103.741,38
24 24 Ausz.f.d.Erwerb v.Grundstücken u.Gebäuden			-56.000,00	-53.544,43		-50.000,00	-56.000,00 -102.316,86
26 26 Ausz.f.Inv.est.i.d.sonst.Sachanl.vermögen							-50.000,00 -1.424,52
I111-25-01 Erneuerung Wasserleitung	-200.000,00	-200.000,00					-400.000,00
25 25 Auszahlungen für Baumaßnahmen	-200.000,00	-200.000,00					-400.000,00
I111-26-01 Ausführung Wasser BG "Galgenhecke/ Kunzengarten"							-210.000,00 -12.773,51
25 25 Auszahlungen für Baumaßnahmen							-210.000,00 -12.773,51
I111-26-03 Schieberkreuze	-30.000,00						-30.000,00
25 25 Auszahlungen für Baumaßnahmen	-30.000,00						-30.000,00
I121-23-09 Plan BG "Lindengarten"			-120.000,00				-120.000,00
25 25 Auszahlungen für Baumaßnahmen			-120.000,00				-120.000,00
Gesamtsumme	-1.463.000,00	-200.000,00	-952.000,00	-96.893,95	-1.000,00	-1.000,00 -51.000,00	-5.624.000,00 -559.121,39

Haushaltsplan 2026

Produktbeschreibung Produkt 111020 Abwasser

Stadt Romrod

Produktbereich	11	Ver- und Entsorgung
Produktgruppe	1110	Ver- und Entsorgung
Produkt	111020	Abwasser

Pflichtaufgaben Ja

Rechtsbindungsgrad

Auftraggeber Landesauftrag

Haushaltsplan 2026

Teilergebnishaushalt Produkt 111020 Abwasser

Stadt Romrod

Nr.	Konten	Bezeichnung	Haushaltsansatz		Ergebnis des Jahresabschlusses 2024
			2026	2025	
		Ordentliche Erträge			
01	50	<i>Privatrechtliche Leistungsentgelte</i>			
02	51	<i>Öffentlich-rechtliche Leistungsentgelte</i>	-524.000	-585.640	-527.763
	5112000	Kanalgebühren	-435.000	-435.000	-427.579
	5112010	Grundgebühr Abwasser	-89.000	-89.000	-100.184
	5117000	Öffentliche Einleitung - Straßenentwässerung		-61.640	
03	548-549	<i>Kostensatzleistungen und -erstattungen</i>	-6.500	-5.500	
	5487000	Kostenerstattungen von priv Unternehmen		-500	
	549000	andere Kostensatzleistungen und Erstattungen	-6.500	-5.000	
04	52	<i>Bestandsveränderungen und aktivierte Eigenleistungen</i>			
05	55	<i>Steuern und steuerähnliche Erträge einschl. Erträge aus gesetzlichen Umlagen</i>			
06	547	<i>Erträge aus Transferleistungen</i>			
07	540-543	<i>Erträge aus Zuweisungen und Zuschüssen für lfd. Zwecke und allgemeine Umlagen</i>			
08	546	<i>Erträge aus der Auflösung von Sonderposten aus Investitionszuweisungen, -zuschüssen und Investitionsbeiträgen</i>	-23.075	-29.960	-22.851
	5460100	Erträge Auflös SOPO Invest vom öffentl Bereich	-4.675	-11.760	-4.674
	5461000	Erträge Auflös SOPO Invest nicht öffentl Bereich	-10.925	-10.750	-10.674
	5462000	Erträge Auflösung von SOPO Investitionsbeiträgen	-7.475	-7.450	-7.503
09	53	<i>Sonstige ordentliche Erträge</i>	-100	-100	-88
	5399000	andere sonstige betriebliche Erträge	-100	-100	-88
10		Summe der ordentlichen Erträge (Nr. 1 bis 9)	-553.675	-621.200	-550.702
		Ordentliche Aufwendungen			
11	62, 63, 640-643, 647-649, 65	<i>Personalaufwendungen</i>	72.742	73.396	69.913
	6201000	Entg. für geleist. Arbeitszeit (einschl. Zulagen)	55.659	55.875	53.269
	6201001	Leistungsentgelt Beschäftigte	942	1.019	890
	6401000	AG-Anteil zur Sozialvers. Entgeltbereich	11.688	11.834	11.484
	6470000	Zukunftsicherung/Zusatzversorg. Entgeltbereich	4.453	4.668	4.270
12	644-646	<i>Versorgungsaufwendungen</i>			
13	60, 61, 67-69	<i>Aufwendungen für Sach- und Dienstleistungen</i>	29.800	146.800	62.026
	6069000	sonstiger Aufw. für Reparatur u. Instandhaltung	2.000	2.000	1.822
	6089000	übriger sonstiger Materialaufwand	500	500	512
	6162000	Instandh. von techn. Anlagen in Betriebsbauten	1.500	1.500	
	6165000	Instandh. v. Sachanl. Gemeingebr., Infrastr.verm.	5.000	5.000	12.154
	6166000	Wartungskosten	1.500	1.500	
	6169000	sonstige Fremdinstandhaltung			357
	6179000	And. sonstige Aufwendungen für bezogene Leistungen	15.000	130.000	39.976
	6179100	Pflege und Miete NewSystem Komunal nsk			65
	6771000	Aufw. für Sachverst., Rechtsanwälte u. Gerichtskos	3.000	5.000	7.140
	6772000	Aufw. für Steuerberatung & Wirtschaftsprüfung	1.000	1.000	
	6880000	Aufw. Für Fort- und Weiterbildung	300	300	
14	66	<i>Abschreibungen</i>	95.270	86.670	86.605
	6615000	Abschr. aktivierte Investzuw., -zuschüsse u. -beitr	250	250	222
	6620000	Abschr. Gebäude u. -einr., SachAnlag., InfrStrktV	94.400	85.800	85.771
	6630000	Abschr. auf techn. Anlagen u. Maschinen	620	620	612
15	71	<i>Aufwendungen für Zuweisungen und Zuschüsse sowie besondere Finanzaufwendungen</i>			
16	73	<i>Steueraufwendungen einschl. Aufwendungen aus gesetzlichen Umlageverpflichtungen</i>	335.000	335.000	335.591
	7355100	Umlage Abwasserverband Antriftal	335.000	335.000	335.591

Druck am 05.03.2026

Haushaltsplan 2026

Teilergebnishaushalt Produkt 111020 Abwasser

Stadt Romrod

Nr.	Konten	Bezeichnung	Haushaltsansatz		Ergebnis des Jahresabschlusses 2024
			2026	2025	
17	72	Transferaufwendungen			
18	70, 74, 76	Sonstige ordentliche Aufwendungen			
19		Summe der ordentlichen Aufwendungen (Nr. 11 bis 18)	532.812	641.866	554.134
20		Verwaltungsergebnis (Nr. 10 ./. Nr. 19)	-20.863	20.666	3.432
21	56, 57	Finanzerträge			
22	77	Finanzaufwendungen			
23		Finanzergebnis (Nr. 21 bis Nr. 22)			
24		Ordentliches Ergebnis (Verwaltungsergebnis und Finanzergebnis Nr. 20 und Nr. 23)	-20.863	20.666	3.432
25	59	Außerordentliche Erträge			
26	79	Außerordentliche Aufwendungen			
27		Außerordentliches Ergebnis (Nr. 25 ./. Nr. 26)			
28		Jahresergebnis vor internen Leistungsbeziehungen (ordentliches Ergebnis und außerordentliches Ergebnis Nr. 24 und Nr. 27)	-20.863	20.666	3.432
29	91, 93	Erlöse der internen Leistungsbeziehungen			
30	92, 95	Kosten der internen Leistungsbeziehungen			
31		Ergebnis der internen Leistungsbeziehungen			
32		Jahresergebnis nach internen Leistungsbeziehungen	-20.863	20.666	3.432

Haushaltsplan 2026

Teilfinanzhaushalt Produkt 111020 Abwasser							
Stadt Romrod							
Produktbereich		11	Ver- und Entsorgung				
Produktgruppe		1110	Ver- und Entsorgung				
Produkt		111020	Abwasser				
		Haushaltsansatz			Investitions- und Investitionsförderungsmaßnahmen		
Nr.	Bezeichnung	2026	Verpflichtungs-ermächtigungen	2025	Ergebnis des Jahresabschlusses 2024	Gesamtauszahlungsbedarf	davon bisher bereitgestellt
Einzahlungen aus Investitionstätigkeit							
20	+ Einz. aus Investitionszuweis. und -zuschüssen sowie aus Investitionsbeiträgen				10.406		
21	+ Einz. aus Abgängen von Vermögensgegenständen des Sachanlagevermögens und des immateriellen Anlagevermögens						
22	+ Einz. aus Abgängen von Vermögensgegenständen des Finanzanlagevermögens						
Einzahlungen aus Finanzierungstätigkeit							
31	+ Einz. aus der Aufnahme v. Krediten und wirtschaftlich vergleichbaren Vorgängen für Investitionen						
Summe					10.406		
Auszahlungen aus Investitionstätigkeit							
24	- Ausz. für den Erwerb von Grundstücken und Gebäuden					-2.310.000	-2.310.000
25	- Ausz. für Baumaßnahmen	-15.000		-480.000	-34.844	-1.046.500	-1.046.500
26	- Ausz. für Investitionen in das sonstige Sachanlagevermögen und immaterielle Anlagevermögen davon: Ausz. aus gewährten Investitionszuweisungen und -zuschüssen	-1.000		-1.000		-24.800	-21.800
27	- Ausz. für Investitionen in das Finanzanlagevermögen						
Auszahlungen aus Finanzierungstätigkeit							
32	- Ausz. für die Tilgung von Krediten und wirtschaftlich vergleichbaren Vorgängen für Investitionen					-128.000	-128.000
Summe		-16.000		-481.000	-34.844	-3.509.300	-3.506.300
Saldo (Einzahlungen ./ Auszahlungen)		-16.000		-481.000	-24.438	-3.509.300	-3.506.300

Haushaltsplan 2026

Investitionen Produkt 111020 Abwasser

Stadt Romrod

Nr. Bezeichnung	Ansatz 2026	Verpflichtungs- Ermächtigunge n	Ansatz 2025	Jahres- ergebnis 2024	Finanzplan 2027	Finanzplan 2028 2029	Bish. bereitgest. Ges. Ein- Ausz.
I111-23-02 GWG Abwasser	-1.000,00		-1.000,00		-1.000,00	-1.000,00 -1.000,00	-4.000,00
26 26 Ausz.f.Invest.i.d.sonst.Sachanl.vermögen	-1.000,00		-1.000,00		-1.000,00	-1.000,00 -1.000,00	-4.000,00
I111-23-06 Plan und Ausführung Abwasser BG "Am Berg"				-3.580,21			-150.000,00 -9.046,19
25 25 Auszahlungen für Baumaßnahmen				-3.580,21			-150.000,00 -9.046,19
I111-23-08 Plan und Ausführung Kanal Schillerstraße	-15.000,00			-12.420,00			-176.500,00 -13.523,01
25 25 Auszahlungen für Baumaßnahmen	-15.000,00			-12.420,00			-176.500,00 -13.523,01
I111-25-03 Kanalerneuerungen nach EKVO-Befahrung			-300.000,00				-300.000,00
25 25 Auszahlungen für Baumaßnahmen			-300.000,00				-300.000,00
I111-26-02 Ausführung Kanal BG "Galgenhecke/ Kunzengarten"							-210.000,00 -27.833,71
25 25 Auszahlungen für Baumaßnahmen							-210.000,00 -27.833,71
I121-23-09 Plan BG "Lindengarten"			-180.000,00				-180.000,00
25 25 Auszahlungen für Baumaßnahmen			-180.000,00				-180.000,00
Gesamtsumme	-16.000,00		-481.000,00	-16.000,21	-1.000,00	-1.000,00 -1.000,00	-1.020.500,00 -50.402,91

Haushaltsplan 2026

Produktbeschreibung Produkt 111030 Müll

Stadt Romrod

Produktbereich	11	Ver- und Entsorgung
Produktgruppe	1110	Ver- und Entsorgung
Produkt	111030	Müll

Pflichtaufgaben Nein

Freiwillige Aufgaben Ja

Auftraggeber eigener Wirkungskreis

Haushaltsplan 2026

Teilergebnishaushalt Produkt 111030 Müll					
Stadt Romrod					
Nr.	Konten	Bezeichnung	Haushaltsansatz		Ergebnis des Jahresabschlusses 2024
			2026	2025	
		Ordentliche Erträge			
01	50	<i>Privatrechtliche Leistungsentgelte</i>			
02	51	<i>Öffentlich-rechtliche Leistungsentgelte</i>			
03	548-549	<i>Kostensatzleistungen und -erstattungen</i>	-2.000	-2.500	
	5483100	Hebegebühren Müll ZAV Vogelsbergkreis	-2.000	-2.500	
04	52	<i>Bestandsveränderungen und aktivierte Eigenleistungen</i>			
05	55	<i>Steuern und steuerähnliche Erträge einschl. Erträge aus gesetzlichen Umlagen</i>			
06	547	<i>Erträge aus Transferleistungen</i>			
07	540-543	<i>Erträge aus Zuweisungen und Zuschüssen für lfd. Zwecke und allgemeine Umlagen</i>			
08	546	<i>Erträge aus der Auflösung von Sonderposten aus Investitionszuweisungen, -zuschüssen und Investitionsbeiträgen</i>			
09	53	<i>Sonstige ordentliche Erträge</i>			-1.270
	5399000	andere sonstige betriebliche Erträge			-1.270
10		Summe der ordentlichen Erträge (Nr. 1 bis 9)	-2.000	-2.500	-1.270
		Ordentliche Aufwendungen			
11	62, 63, 640-643, 647-649, 65	<i>Personalaufwendungen</i>			
12	644-646	<i>Versorgungsaufwendungen</i>			
13	60, 61, 67-69	<i>Aufwendungen für Sach- und Dienstleistungen</i>	250	250	
	6089000	übriger sonstiger Materialaufwand	250	250	
14	66	<i>Abschreibungen</i>			
15	71	<i>Aufwendungen für Zuweisungen und Zuschüsse sowie besondere Finanzaufwendungen</i>			
16	73	<i>Steueraufwendungen einschl. Aufwendungen aus gesetzlichen Umlageverpflichtungen</i>			
17	72	<i>Transferaufwendungen</i>			
18	70, 74, 76	<i>Sonstige ordentliche Aufwendungen</i>			
19		Summe der ordentlichen Aufwendungen (Nr. 11 bis 18)	250	250	
20		Verwaltungsergebnis (Nr. 10 .J. Nr. 19)	-1.750	-2.250	-1.270
21	56, 57	<i>Finanzerträge</i>			
22	77	<i>Finanzaufwendungen</i>			
23		Finanzergebnis (Nr. 21 bis Nr. 22)			
24		Ordentliches Ergebnis (Verwaltungsergebnis und Finanzergebnis Nr. 20 und Nr. 23)	-1.750	-2.250	-1.270
25	59	<i>Außerordentliche Erträge</i>			
26	79	<i>Außerordentliche Aufwendungen</i>			
27		Außerordentliches Ergebnis (Nr. 25 .J. Nr. 26)			
28		Jahresergebnis vor internen Leistungsbeziehungen (ordentliches Ergebnis und außerordentliches Ergebnis Nr. 24 und Nr. 27)	-1.750	-2.250	-1.270
29	91, 93	<i>Erlöse der internen Leistungsbeziehungen</i>			
30	92, 95	<i>Kosten der internen Leistungsbeziehungen</i>			
31		Ergebnis der internen Leistungsbeziehungen			
32		Jahresergebnis nach internen Leistungsbeziehungen	-1.750	-2.250	-1.270

Haushaltsplan 2026

Teilfinanzhaushalt Produkt 111030 Müll							
Stadt Romrod							
Produktbereich		11	Ver- und Entsorgung				
Produktgruppe		1110	Ver- und Entsorgung				
Produkt		111030	Müll				
		Haushaltsansatz			Investitions- und Investitionsförderungsmaßnahmen		
Nr.	Bezeichnung	2026	Verpflichtungs-ermächtigungen	2025	Ergebnis des Jahresabschlusses 2024	Gesamtauszahlungsbedarf	davon bisher bereitgestellt
	Einzahlungen aus Investitionstätigkeit						
20	+ Einz. aus Investitionszuweis. und -zuschüssen sowie aus Investitionsbeiträgen						
21	+ Einz. aus Abgängen von Vermögensgegenständen des Sachanlagevermögens und des immateriellen Anlagevermögens						
22	+ Einz. aus Abgängen von Vermögensgegenständen des Finanzanlagevermögens						
	Einzahlungen aus Finanzierungstätigkeit						
31	+ Einz. aus der Aufnahme v. Krediten und wirtschaftlich vergleichbaren Vorgängen für Investitionen						
	Summe						
	Auszahlungen aus Investitionstätigkeit						
24	- Ausz. für den Erwerb von Grundstücken und Gebäuden						
25	- Ausz. für Baumaßnahmen						
26	- Ausz. für Investitionen in das sonstige Sachanlagevermögen und immaterielle Anlagevermögen davon: Ausz. aus gewährten Investitionszuweisungen und -zuschüssen						
27	- Ausz. für Investitionen in das Finanzanlagevermögen						
	Auszahlungen aus Finanzierungstätigkeit						
32	- Ausz. für die Tilgung von Krediten und wirtschaftlich vergleichbaren Vorgängen für Investitionen						
	Summe						
	Saldo (Einzahlungen ./ Auszahlungen)						

Haushaltsplan 2026

Produktbeschreibung Produkt 111040 Elektrizität

Stadt Romrod

Produktbereich	11	Ver- und Entsorgung
Produktgruppe	1110	Ver- und Entsorgung
Produkt	111040	Elektrizität

Pflichtaufgaben Nein

Freiwillige Aufgaben Ja

Auftraggeber eigener Wirkungskreis

Haushaltsplan 2026

Teilergebnishaushalt Produkt 111040 Elektrizität					
Stadt Romrod					
Nr.	Konten	Bezeichnung	Haushaltsansatz		Ergebnis des Jahresabschlusses 2024
			2026	2025	
		Ordentliche Erträge			
01	50	<i>Privatrechtliche Leistungsentgelte</i>			
02	51	<i>Öffentlich-rechtliche Leistungsentgelte</i>	-30.000	-30.000	
	5101000	öffentlich rechtliche Verwaltungsgebühren	-30.000	-30.000	
03	548-549	<i>Kostenersatzleistungen und -erstattungen</i>			
04	52	<i>Bestandsveränderungen und aktivierte Eigenleistungen</i>			
05	55	<i>Steuern und steuerähnliche Erträge einschl. Erträge aus gesetzlichen Umlagen</i>			
06	547	<i>Erträge aus Transferleistungen</i>			
07	540-543	<i>Erträge aus Zuweisungen und Zuschüssen für lfd. Zwecke und allgemeine Umlagen</i>			
08	546	<i>Erträge aus der Auflösung von Sonderposten aus Investitionszuweisungen, -zuschüssen und Investitionsbeiträgen</i>			
09	53	<i>Sonstige ordentliche Erträge</i>	-233.000	-235.000	-118.618
	5300100	Nebenerlöse aus Vermietung und Verpachtung	-40.000	-50.000	-23.651
	5302000	Nebenerlöse aus Abgabe von Energien und Abfällen	-8.000		-286
	5309100	Konzessionsabgaben	-75.000	-75.000	-64.234
	5399000	andere sonstige betriebliche Erträge	-110.000	-110.000	-30.447
10		Summe der ordentlichen Erträge (Nr. 1 bis 9)	-263.000	-265.000	-118.618
		Ordentliche Aufwendungen			
11	62, 63, 640-643, 647-649, 65	<i>Personalaufwendungen</i>			
12	644-646	<i>Versorgungsaufwendungen</i>			
13	60, 61, 67-69	<i>Aufwendungen für Sach- und Dienstleistungen</i>	1.000	1.000	883
	6062000	Materialaufw. für techn. Anlagen in Betriebsbauten			83
	6772000	Aufw. für Steuerberatung & Wirtschaftsprüfung	1.000	1.000	800
14	66	<i>Abschreibungen</i>			540
	6650000	Abschreibung geringwertige Wirtschaftsgüter (GWG)			540
15	71	<i>Aufwendungen für Zuweisungen und Zuschüsse sowie besondere Finanzaufwendungen</i>			
16	73	<i>Steueraufwendungen einschl. Aufwendungen aus gesetzlichen Umlageverpflichtungen</i>			
17	72	<i>Transferaufwendungen</i>			
18	70, 74, 76	<i>Sonstige ordentliche Aufwendungen</i>			
19		Summe der ordentlichen Aufwendungen (Nr. 11 bis 18)	1.000	1.000	1.423
20		Verwaltungsergebnis (Nr. 10 J. Nr. 19)	-262.000	-264.000	-117.195
21	56, 57	<i>Finanzerträge</i>			
22	77	<i>Finanzaufwendungen</i>			
23		Finanzergebnis (Nr. 21 bis Nr. 22)			
24		Ordentliches Ergebnis (Verwaltungsergebnis und Finanzergebnis Nr. 20 und Nr. 23)	-262.000	-264.000	-117.195
25	59	<i>Außerordentliche Erträge</i>			
26	79	<i>Außerordentliche Aufwendungen</i>			
27		Außerordentliches Ergebnis (Nr. 25 J. Nr. 26)			
28		Jahresergebnis vor internen Leistungsbeziehungen (ordentliches Ergebnis und außerordentliches Ergebnis Nr. 24 und Nr. 27)	-262.000	-264.000	-117.195
29	91, 93	<i>Erlöse der internen Leistungsbeziehungen</i>			
30	92, 95	<i>Kosten der internen Leistungsbeziehungen</i>			
31		Ergebnis der internen Leistungsbeziehungen			
32		Jahresergebnis nach internen Leistungsbeziehungen	-262.000	-264.000	-117.195

Haushaltsplan 2026

Teilfinanzhaushalt Produkt 111040 Elektrizität

Stadt Romrod

Produktbereich	11	Ver- und Entsorgung
Produktgruppe	1110	Ver- und Entsorgung
Produkt	111040	Elektrizität

		Haushaltsansatz			Investitions- und Investitionsförderungsmaßnahmen		
Nr.	Bezeichnung	2026	Verpflichtungs-ermächtigungen	2025	Ergebnis des Jahresabschlusses 2024	Gesamtauszahlungsbedarf	davon bisher bereitgestellt
	Einzahlungen aus Investitionstätigkeit						
20	+ Einz. aus Investitionszuweis. und -zuschüssen sowie aus Investitionsbeiträgen	112.000					
21	+ Einz. aus Abgängen von Vermögensgegenständen des Sachanlagevermögens und des immateriellen Anlagevermögens						
22	+ Einz. aus Abgängen von Vermögensgegenständen des Finanzanlagevermögens						
	Einzahlungen aus Finanzierungstätigkeit						
31	+ Einz. aus der Aufnahme v. Krediten und wirtschaftlich vergleichbaren Vorgängen für Investitionen						
	Summe	112.000					
	Auszahlungen aus Investitionstätigkeit						
24	- Ausz. für den Erwerb von Grundstücken und Gebäuden						
25	- Ausz. für Baumaßnahmen	-151.000				-151.000	-151.000
26	- Ausz. für Investitionen in das sonstige Sachanlagevermögen und immaterielle Anlagevermögen	-20.000		-100.000	-2.698	-142.500	-122.500
	davon: Ausz. aus gewährten Investitionszuweisungen und -zuschüssen	-20.000		-100.000		-140.000	-120.000
27	- Ausz. für Investitionen in das Finanzanlagevermögen				-12.500	-6.250	-6.250
	Auszahlungen aus Finanzierungstätigkeit						
32	- Ausz. für die Tilgung von Krediten und wirtschaftlich vergleichbaren Vorgängen für Investitionen						
	Summe	-171.000		-100.000	-15.198	-299.750	-279.750
	Saldo (Einzahlungen ./ Auszahlungen)	-59.000		-100.000	-15.198	-299.750	-279.750

Haushaltsplan 2026

Investitionen Produkt 111040 Elektrizität

Stadt Romrod

Nr. Bezeichnung	Ansatz 2026	Verpflichtungs- Ermächtigunge n	Ansatz 2025	Jahres- ergebnis 2024	Finanzplan 2027	Finanzplan 2028 2029	Bish. bereitgest. Ges. Ein- Ausz.
I111-23-04 PV-Anlage Tiefbrunnen Strebendorf	-39.000,00						-39.000,00
20 20 Einz.a.Inv.zuw.u.-zusch.s.a.Inv.beitr.	112.000,00						112.000,00
25 25 Auszahlungen für Baumaßnahmen	-151.000,00						-151.000,00
							-1.118,95
I111-25-02 Projektbeteiligungen EnergieRomrod GmbH	-20.000,00		-100.000,00		-20.000,00		-120.000,00
26 26 Ausz.f.Invest.i.d.sonst.Sachanl.vermögen	-20.000,00		-100.000,00		-20.000,00		-120.000,00
Gesamtsumme	-59.000,00		-100.000,00		-20.000,00		-159.000,00
							-1.118,95

Haushaltsplan 2026

Teilergebnishaushalt Produktbereich 12 Anlagen, Verkehrsflächen, ÖPNV

Stadt Romrod

Nr.	Konten	Bezeichnung	Haushaltsansatz		Ergebnis des Jahresabschlusses 2024
			2026	2025	
		Ordentliche Erträge			
01	50	<i>Privatrechtliche Leistungsentgelte</i>			-20
	5003200	Pachteinnahmen			-20
02	51	<i>Öffentlich-rechtliche Leistungsentgelte</i>			
03	548-549	<i>Kostensatzleistungen und -erstattungen</i>			-134
	5487000	Kostenerstattungen von priv Unternehmen			-134
04	52	<i>Bestandsveränderungen und aktivierte Eigenleistungen</i>			
05	55	<i>Steuern und steuerähnliche Erträge einschl. Erträge aus gesetzlichen Umlagen</i>			
06	547	<i>Erträge aus Transferleistungen</i>			
07	540-543	<i>Erträge aus Zuweisungen und Zuschüssen für lfd. Zwecke und allgemeine Umlagen</i>			
08	546	<i>Erträge aus der Auflösung von Sonderposten aus Investitionszuweisungen, -zuschüssen und Investitionsbeiträgen</i>	-83.900	-77.500	-82.512
	5460100	Erträge Auflös SOPO Invest vom öffentl Bereich	-40.000	-35.500	-40.793
	5461000	Erträge Auflös SOPO Invest nicht öffentl Bereich	-34.000	-32.100	-31.831
	5462000	Erträge Auflösung von SOPO Investitionsbeiträgen	-9.900	-9.900	-9.888
09	53	<i>Sonstige ordentliche Erträge</i>			
10		Summe der ordentlichen Erträge (Nr. 1 bis 9)	-83.900	-77.500	-82.666
		Ordentliche Aufwendungen			
11	62, 63, 640-643, 647-649, 65	<i>Personalaufwendungen</i>			
12	644-646	<i>Versorgungsaufwendungen</i>			
13	60, 61, 67-69	<i>Aufwendungen für Sach- und Dienstleistungen</i>	113.545	88.545	120.859
	6051000	Strom	500	1.000	180
	6065000	Materialaufw. für Straßen, Wege, Plätze u.ä.	10.000	10.000	4.117
	6069000	sonstiger Aufw. für Reparatur u. Instandhaltung	2.000	2.000	1.210
	6089000	übriger sonstiger Materialaufwand	2.000	2.000	1.277
	6163000	Instandh. von Einrichtungen und Ausstattungen	1.000	1.000	
	6165000	Instandh. v. Sachanl. Gemeingebr., Infrastr.verm.	10.000	12.500	27.775
	6172000	Beleuchtungs - Contracting	85.000	60.000	86.256
	6771000	Aufw. für Sachverst., Rechtsanwälte u. Gerichtskos	3.000		
	6900100	Beiträge f. Gebäudebezogene Versicherungen	45	45	45
14	66	<i>Abschreibungen</i>	148.770	136.030	151.931
	6611000	Abschr. auf Konzessionen u. a. Schutzrechte	3.250	3.250	
	6620000	Abschr. Gebäude u. -eintr., SachAnlag., InfrStrktV	139.620	126.880	146.134
	6630000	Abschr. auf techn. Anlagen u. Maschinen	5.650	5.650	5.643
	6650000	Abschreibung geringwertige Wirtschaftsgüter (GWG)	250	250	154
15	71	<i>Aufwendungen für Zuweisungen und Zuschüsse sowie besondere Finanzaufwendungen</i>	10.000	30.000	25.822
	7123000	Zuw. für lfd. Zwecke an Zweckverbände und dergl.		25.000	25.822
	7178000	sonstige Erstattungen an übrigen Bereich	10.000	5.000	
16	73	<i>Steueraufwendungen einschl. Aufwendungen aus gesetzlichen Umlageverpflichtungen</i>			
17	72	<i>Transferaufwendungen</i>			
18	70, 74, 76	<i>Sonstige ordentliche Aufwendungen</i>			
19		Summe der ordentlichen Aufwendungen (Nr. 11 bis 18)	272.315	254.575	298.612
20		Verwaltungsergebnis (Nr. 10 J. Nr. 19)	188.415	177.075	215.946
21	56, 57	<i>Finanzerträge</i>			
22	77	<i>Finanzaufwendungen</i>			

Haushaltsplan 2026

Teilergebnishaushalt Produktbereich 12 Anlagen, Verkehrsflächen, ÖPNV

Stadt Romrod

		Haushaltsansatz			
Nr.	Konten	Bezeichnung	2026	2025	Ergebnis des Jahresabschlusses 2024
23		Finanzergebnis (Nr. 21 bis Nr. 22)			
24		Ordentliches Ergebnis (Verwaltungsergebnis und Finanzergebnis Nr. 20 und Nr. 23)	188.415	177.075	215.946
25	59	Außerordentliche Erträge			
26	79	Außerordentliche Aufwendungen			
27		Außerordentliches Ergebnis (Nr. 25 ./. Nr. 26)			
28		Jahresergebnis vor internen Leistungsbeziehungen (ordentliches Ergebnis und außerordentliches Ergebnis Nr. 24 und Nr. 27)	188.415	177.075	215.946
29	91, 93	Erlöse der internen Leistungsbeziehungen			
30	92, 95	Kosten der internen Leistungsbeziehungen	1.500	1.500	
	9500000	Kostenverwaltung Stadt Romrod	1.500	1.500	
31		Ergebnis der internen Leistungsbeziehungen	1.500	1.500	
32		Jahresergebnis nach internen Leistungsbeziehungen	189.915	178.575	215.946

Haushaltsplan 2026

Teilfinanzhaushalt Produktbereich 12 Anlagen, Verkehrsflächen, ÖPNV							
Stadt Romrod							
Produktbereich		12	Anlagen, Verkehrsflächen, ÖPNV				
		Haushaltsansatz			Investitions- und Investitionsförderungsmaßnahmen		
Nr.	Bezeichnung	2026	Verpflichtungs-ermächtigungen	2025	Ergebnis des Jahresabschlusses 2024	Gesamtauszahlungsbedarf	davon bisher bereitgestellt
Einzahlungen aus Investitionstätigkeit							
20	+ Einz. aus Investitionszuweis. und -zuschüssen sowie aus Investitionsbeiträgen	20.000			62.830		
21	+ Einz. aus Abgängen von Vermögensgegenständen des Sachanlagevermögens und des immateriellen Anlagevermögens						
22	+ Einz. aus Abgängen von Vermögensgegenständen des Finanzanlagevermögens						
Einzahlungen aus Finanzierungstätigkeit							
31	+ Einz. aus der Aufnahme v. Krediten und wirtschaftlich vergleichbaren Vorgängen für Investitionen						
Summe		20.000			62.830		
Auszahlungen aus Investitionstätigkeit							
24	- Ausz. für den Erwerb von Grundstücken und Gebäuden	-80.000			-3.625	-6.243.592	-6.243.592
25	- Ausz. für Baumaßnahmen	-217.000		-3.000	-94.765	-747.500	-718.500
26	- Ausz. für Investitionen in das sonstige Sachanlagevermögen und immaterielle Anlagevermögen davon: Ausz. aus gewährten Investitionszuweisungen und -zuschüssen					-163.800	-163.800
27	- Ausz. für Investitionen in das Finanzanlagevermögen						
Auszahlungen aus Finanzierungstätigkeit							
32	- Ausz. für die Tilgung von Krediten und wirtschaftlich vergleichbaren Vorgängen für Investitionen					-13.300	-13.300
Summe		-297.000		-3.000	-98.390	-7.168.192	-7.139.192
Saldo (Einzahlungen ./ Auszahlungen)		-277.000		-3.000	-35.560	-7.168.192	-7.139.192

Haushaltsplan 2026

Produktbeschreibung Produkt 121010 Straßen- und Parkeinrichtungen

Stadt Romrod

Produktbereich	12	Anlagen, Verkehrsflächen, ÖPNV
Produktgruppe	1210	Gemeindestraßen
Produkt	121010	Straßen- und Parkeinrichtungen

Pflichtaufgaben Ja

Rechtsbindungsgrad

Auftraggeber eigener Wirkungskreis

Haushaltsplan 2026

Teilergebnishaushalt Produkt 121010 Straßen- und Parkeinrichtungen					
Stadt Romrod					
Nr.	Konten	Bezeichnung	Haushaltsansatz		Ergebnis des Jahresabschlusses 2024
			2026	2025	
		Ordentliche Erträge			
01	50	<i>Privatrechtliche Leistungsentgelte</i>			-20
	5003200	Pachteinnahmen			-20
02	51	<i>Öffentlich-rechtliche Leistungsentgelte</i>			
03	548-549	<i>Kostensersatzleistungen und -erstattungen</i>			-134
	5487000	Kostenerstattungen von priv Unternehmen			-134
04	52	<i>Bestandsveränderungen und aktivierte Eigenleistungen</i>			
05	55	<i>Steuern und steuerähnliche Erträge einschl. Erträge aus gesetzlichen Umlagen</i>			
06	547	<i>Erträge aus Transferleistungen</i>			
07	540-543	<i>Erträge aus Zuweisungen und Zuschüssen für lfd. Zwecke und allgemeine Umlagen</i>			
08	546	<i>Erträge aus der Auflösung von Sonderposten aus Investitionszuweisungen, -zuschüssen und Investitionsbeiträgen</i>	-83.900	-77.500	-82.512
	5460100	Erträge Auflös SOPO Invest vom öffentl Bereich	-40.000	-35.500	-40.793
	5461000	Erträge Auflös SOPO Invest nicht öffentl Bereich	-34.000	-32.100	-31.831
	5462000	Erträge Auflösung von SOPO Investitionsbeiträgen	-9.900	-9.900	-9.888
09	53	<i>Sonstige ordentliche Erträge</i>			
10		Summe der ordentlichen Erträge (Nr. 1 bis 9)	-83.900	-77.500	-82.666
		Ordentliche Aufwendungen			
11	62, 63, 640-643, 647-649, 65	<i>Personalaufwendungen</i>			
12	644-646	<i>Versorgungsaufwendungen</i>			
13	60, 61, 67-69	<i>Aufwendungen für Sach- und Dienstleistungen</i>	28.545	28.545	34.603
	6051000	Strom	500	1.000	180
	6065000	Materialaufw. für Straßen, Wege, Plätze u.ä.	10.000	10.000	4.117
	6069000	sonstiger Aufw. für Reparatur u. Instandhaltung	2.000	2.000	1.210
	6089000	übriger sonstiger Materialaufwand	2.000	2.000	1.277
	6163000	Instandh. von Einrichtungen und Ausstattungen	1.000	1.000	
	6165000	Instandh. v. Sachanl. Gemeingebr., Infrastr.verm.	10.000	12.500	27.775
	6771000	Aufw. für Sachverst., Rechtsanwälte u. Gerichtskosten	3.000		
	6900100	Beiträge f. Gebäudebezogene Versicherungen	45	45	45
14	66	<i>Abschreibungen</i>	146.920	134.370	150.095
	6611000	Abschr. auf Konzessionen u. a. Schutzrechte	3.250	3.250	
	6620000	Abschr. Gebäude u. -einr. , SachAnlag., InfrStrktV	137.770	125.220	144.298
	6630000	Abschr. auf techn. Anlagen u. Maschinen	5.650	5.650	5.643
	6650000	Abschreibung geringwertige Wirtschaftsgüter (GWG)	250	250	154
15	71	<i>Aufwendungen für Zuweisungen und Zuschüsse sowie besondere Finanzaufwendungen</i>	10.000	30.000	25.822
	7123000	Zuw. für lfd. Zwecke an Zweckverbände und dergl.		25.000	25.822
	7178000	sonstige Erstattungen an übrigen Bereich	10.000	5.000	
16	73	<i>Steueraufwendungen einschl. Aufwendungen aus gesetzlichen Umlageverpflichtungen</i>			
17	72	<i>Transferaufwendungen</i>			
18	70, 74, 76	<i>Sonstige ordentliche Aufwendungen</i>			
19		Summe der ordentlichen Aufwendungen (Nr. 11 bis 18)	185.465	192.915	210.521
20		Verwaltungsergebnis (Nr. 10 J. Nr. 19)	101.565	115.415	127.855
21	56, 57	<i>Finanzerträge</i>			
22	77	<i>Finanzaufwendungen</i>			
23		Finanzergebnis (Nr. 21 bis Nr. 22)			

Haushaltsplan 2026

Teilergebnishaushalt Produkt 121010 Straßen- und Parkeinrichtungen

Stadt Romrod

		Haushaltsansatz			Ergebnis des Jahresabschlusses 2024
Nr.	Konten	Bezeichnung	2026	2025	
24		Ordentliches Ergebnis (Verwaltungsergebnis und Finanzergebnis Nr. 20 und Nr. 23)	101.565	115.415	127.855
25	59	Außerordentliche Erträge			
26	79	Außerordentliche Aufwendungen			
27		Außerordentliches Ergebnis (Nr. 25 ./. Nr. 26)			
28		Jahresergebnis vor internen Leistungsbeziehungen (ordentliches Ergebnis und außerordentliches Ergebnis Nr. 24 und Nr. 27)	101.565	115.415	127.855
29	91, 93	Erlöse der internen Leistungsbeziehungen			
30	92, 95	Kosten der internen Leistungsbeziehungen	1.500	1.500	
	9500000	Kostenverwaltung Stadt Romrod	1.500	1.500	
31		Ergebnis der internen Leistungsbeziehungen	1.500	1.500	
32		Jahresergebnis nach internen Leistungsbeziehungen	103.065	116.915	127.855

Haushaltsplan 2026

Teilfinanzhaushalt Produkt 121010 Straßen- und Parkeinrichtungen							
Stadt Romrod							
Produktbereich		12	Anlagen, Verkehrsflächen, ÖPNV				
Produktgruppe		1210	Gemeindestraßen				
Produkt		121010	Straßen- und Parkeinrichtungen				
		Haushaltsansatz			Investitions- und Investitionsförderungsmaßnahmen		
Nr.	Bezeichnung	2026	Verpflichtungs-ermächtigungen	2025	Ergebnis des Jahresabschlusses 2024	Gesamtauszahlungsbedarf	davon bisher bereitgestellt
Einzahlungen aus Investitionstätigkeit							
20	+ Einz. aus Investitionszuweis. und -zuschüssen sowie aus Investitionsbeiträgen	20.000			62.830		
21	+ Einz. aus Abgängen von Vermögensgegenständen des Sachanlagevermögens und des immateriellen Anlagevermögens						
22	+ Einz. aus Abgängen von Vermögensgegenständen des Finanzanlagevermögens						
Einzahlungen aus Finanzierungstätigkeit							
31	+ Einz. aus der Aufnahme v. Krediten und wirtschaftlich vergleichbaren Vorgängen für Investitionen						
Summe		20.000			62.830		
Auszahlungen aus Investitionstätigkeit							
24	- Ausz. für den Erwerb von Grundstücken und Gebäuden	-80.000			-138	-6.238.592	-6.238.592
25	- Ausz. für Baumaßnahmen	-214.000			-94.765	-729.500	-709.500
26	- Ausz. für Investitionen in das sonstige Sachanlagevermögen und immaterielle Anlagevermögen davon: Ausz. aus gewährten Investitionszuweisungen und -zuschüssen					-163.800	-163.800
27	- Ausz. für Investitionen in das Finanzanlagevermögen						
Auszahlungen aus Finanzierungstätigkeit							
32	- Ausz. für die Tilgung von Krediten und wirtschaftlich vergleichbaren Vorgängen für Investitionen					-13.300	-13.300
Summe		-294.000			-94.903	-7.145.192	-7.125.192
Saldo (Einzahlungen ./ Auszahlungen)		-274.000			-32.073	-7.145.192	-7.125.192

Haushaltsplan 2026

Investitionen Produkt 121010 Straßen- und Parkeinrichtungen							
Stadt Romrod							
Nr. Bezeichnung	Ansatz 2026	Verpflichtungs- Ermächtigunge n	Ansatz 2025	Jahres- ergebnis 2024	Finanzplan 2027	Finanzplan 2028 2029	Bish. bereitgest. Ges. Ein- Ausz.
20-029-I Neubau Brücke Antritt Romrod							10.000,00
20 20 Einz.a.Inv.zuw.u.-zusch.s.a.Inv.beitr.							10.000,00
I101-24-02 Grundstücksan- und verkäufe				-138,39			-138,39
24 24 Ausz.f.d.Erwerb v.Grundstücken u.Gebäuden				-138,39			-138,39
I111-23-08 Plan und Ausführung Kanal Schillerstraße							-150,41
25 25 Auszahlungen für Baumaßnahmen							-150,41
I111-23-09 Plan und Ausführung Wasser Schillerstraße							-127,12
25 25 Auszahlungen für Baumaßnahmen							-127,12
I121-23-06 Plan und Ausführung Straße BG "Am Berg"	-13.000,00			-2.148,12			-113.000,00 -5.427,71
25 25 Auszahlungen für Baumaßnahmen	-13.000,00			-2.148,12			-113.000,00 -5.427,71
I121-23-08 Plan und Ausführung Baugebiet "Hopfengarten"	-100.000,00						-100.000,00 -31.114,02
24 24 Ausz.f.d.Erwerb v.Grundstücken u.Gebäuden	-80.000,00						-80.000,00
25 25 Auszahlungen für Baumaßnahmen	-20.000,00						-20.000,00 -31.114,02
I121-23-09 Plan BG "Lindengarten"	-40.000,00						-60.000,00
25 25 Auszahlungen für Baumaßnahmen	-40.000,00						-60.000,00
I121-23-10 Plan und Ausführung Straße Schillerstraße	-51.000,00						-344.500,00 -1.056,01
25 25 Auszahlungen für Baumaßnahmen	-51.000,00						-344.500,00 -1.056,01
I121-24-01 Radwegebau	-20.000,00			-15.244,80		-10.000,00	-20.000,00 -30.966,08
20 20 Einz.a.Inv.zuw.u.-zusch.s.a.Inv.beitr.	20.000,00					10.000,00	20.000,00
25 25 Auszahlungen für Baumaßnahmen	-40.000,00			-15.244,80		-20.000,00	-40.000,00 -30.966,08
I121-26-01 Plan und Ausführung Straße "Am Lachenberg"	-50.000,00						-50.000,00
25 25 Auszahlungen für Baumaßnahmen	-50.000,00						-50.000,00
I132-22-01 Hochwasserschutz + Renaturierung Antritt							-5.279,73
25 25 Auszahlungen für Baumaßnahmen							-5.279,73
Gesamtsumme	-274.000,00			-17.531,31		-10.000,00	-687.500,00 -64.259,47

Haushaltsplan 2026

Produktbeschreibung Produkt 122010 Straßenbeleuchtung

Stadt Romrod

Produktbereich	12	Anlagen, Verkehrsflächen, ÖPNV
Produktgruppe	1210	Gemeindestraßen
Produkt	122010	Straßenbeleuchtung

Pflichtaufgaben Ja

Rechtsbindungsgrad

Auftraggeber eigener Wirkungskreis

Haushaltsplan 2026

Teilergebnishaushalt Produkt 122010 Straßenbeleuchtung					
Stadt Romrod					
Nr.	Konten	Bezeichnung	Haushaltsansatz		Ergebnis des Jahresabschlusses 2024
			2026	2025	
		Ordentliche Erträge			
01	50	Privatrechtliche Leistungsentgelte			
02	51	Öffentlich-rechtliche Leistungsentgelte			
03	548-549	Kostensatzleistungen und -erstattungen			
04	52	Bestandsveränderungen und aktivierte Eigenleistungen			
05	55	Steuern und steuerähnliche Erträge einschl. Erträge aus gesetzlichen Umlagen			
06	547	Erträge aus Transferleistungen			
07	540-543	Erträge aus Zuweisungen und Zuschüssen für lfd. Zwecke und allgemeine Umlagen			
08	546	Erträge aus der Auflösung von Sonderposten aus Investitionszuweisungen, -zuschüssen und Investitionsbeiträgen			
09	53	Sonstige ordentliche Erträge			
10		Summe der ordentlichen Erträge (Nr. 1 bis 9)			
		Ordentliche Aufwendungen			
11	62, 63, 640-643, 647-649, 65	Personalaufwendungen			
12	644-646	Versorgungsaufwendungen			
13	60, 61, 67-69	Aufwendungen für Sach- und Dienstleistungen	85.000	60.000	86.256
	6172000	Beleuchtungs - Contracting	85.000	60.000	86.256
14	66	Abschreibungen	1.850	1.660	1.836
	6620000	Abschr. Gebäude u. -einr. , SachAnlag., InfrStrktV	1.850	1.660	1.836
15	71	Aufwendungen für Zuweisungen und Zuschüsse sowie besondere Finanzaufwendungen			
16	73	Steueraufwendungen einschl. Aufwendungen aus gesetzlichen Umlageverpflichtungen			
17	72	Transferaufwendungen			
18	70, 74, 76	Sonstige ordentliche Aufwendungen			
19		Summe der ordentlichen Aufwendungen (Nr. 11 bis 18)	86.850	61.660	88.092
20		Verwaltungsergebnis (Nr. 10 J. Nr. 19)	86.850	61.660	88.092
21	56, 57	Finanzerträge			
22	77	Finanzaufwendungen			
23		Finanzergebnis (Nr. 21 bis Nr. 22)			
24		Ordentliches Ergebnis (Verwaltungsergebnis und Finanzergebnis Nr. 20 und Nr. 23)	86.850	61.660	88.092
25	59	Außerordentliche Erträge			
26	79	Außerordentliche Aufwendungen			
27		Außerordentliches Ergebnis (Nr. 25 J. Nr. 26)			
28		Jahresergebnis vor internen Leistungsbeziehungen (ordentliches Ergebnis und außerordentliches Ergebnis Nr. 24 und Nr. 27)	86.850	61.660	88.092
29	91, 93	Erlöse der internen Leistungsbeziehungen			
30	92, 95	Kosten der internen Leistungsbeziehungen			
31		Ergebnis der internen Leistungsbeziehungen			
32		Jahresergebnis nach internen Leistungsbeziehungen	86.850	61.660	88.092

Haushaltsplan 2026

Teilfinanzhaushalt Produkt 122010 Straßenbeleuchtung							
Stadt Romrod							
Produktbereich	12	Anlagen, Verkehrsflächen, ÖPNV					
Produktgruppe	1210	Gemeindestraßen					
Produkt	122010	Straßenbeleuchtung					
		Haushaltsansatz			Investitions- und Investitionsförderungsmaßnahmen		
Nr.	Bezeichnung	2026	Verpflichtungs-ermächtigungen	2025	Ergebnis des Jahresabschlusses 2024	Gesamtauszahlungsbedarf	davon bisher bereitgestellt
	Einzahlungen aus Investitionstätigkeit						
20	+ Einz. aus Investitionszuweis. und -zuschüssen sowie aus Investitionsbeiträgen						
21	+ Einz. aus Abgängen von Vermögensgegenständen des Sachanlagevermögens und des immateriellen Anlagevermögens						
22	+ Einz. aus Abgängen von Vermögensgegenständen des Finanzanlagevermögens						
	Einzahlungen aus Finanzierungstätigkeit						
31	+ Einz. aus der Aufnahme v. Krediten und wirtschaftlich vergleichbaren Vorgängen für Investitionen						
	Summe						
	Auszahlungen aus Investitionstätigkeit						
24	- Ausz. für den Erwerb von Grundstücken und Gebäuden				-3.486	-5.000	-5.000
25	- Ausz. für Baumaßnahmen	-3.000		-3.000		-18.000	-9.000
26	- Ausz. für Investitionen in das sonstige Sachanlagevermögen und immaterielle Anlagevermögen davon: Ausz. aus gewährten Investitionszuweisungen und -zuschüssen						
27	- Ausz. für Investitionen in das Finanzanlagevermögen						
	Auszahlungen aus Finanzierungstätigkeit						
32	- Ausz. für die Tilgung von Krediten und wirtschaftlich vergleichbaren Vorgängen für Investitionen						
	Summe	-3.000		-3.000	-3.486	-23.000	-14.000
	Saldo (Einzahlungen ./ Auszahlungen)	-3.000		-3.000	-3.486	-23.000	-14.000

Haushaltsplan 2026

Investitionen Produkt 122010 Straßenbeleuchtung

Stadt Romrod

Nr. Bezeichnung	Ansatz 2026	Verpflichtungs- Ermächtigunge n	Ansatz 2025	Jahres- ergebnis 2024	Finanzplan 2027	Finanzplan 2028 2029	Bish. bereitgest. Ges. Ein- Ausz.
1122-24-01 Straßenbeleuchtung	-3.000,00		-3.000,00	-3.486,33	-3.000,00	-3.000,00 -3.000,00	-9.000,00 -3.486,33
24 24 Ausz.f.d.Erwerb v.Grundstücken u.Gebäuden				-3.486,33			-3.486,33
25 25 Auszahlungen für Baumaßnahmen	-3.000,00		-3.000,00		-3.000,00	-3.000,00 -3.000,00	-9.000,00
Gesamtsumme	-3.000,00		-3.000,00	-3.486,33	-3.000,00	-3.000,00 -3.000,00	-9.000,00 -3.486,33

Haushaltsplan 2026

Teilergebnishaushalt Produktbereich 13 Natur- und Landschaftspflege

Stadt Romrod

Nr.	Konten	Bezeichnung	Haushaltsansatz		Ergebnis des Jahresabschlusses 2024
			2026	2025	
		Ordentliche Erträge			
01	50	<i>Privatrechtliche Leistungsentgelte</i>		650	
	5003300	Fischereipacht		650	
02	51	<i>Öffentlich-rechtliche Leistungsentgelte</i>	-52.500	-58.000	-51.059
	5101000	öffentlich rechtliche Verwaltungsgebühren	-500	-10.000	-123
	5101300	Friedhofsgebühren	-30.000	-40.000	-28.665
	5115000	Grabliegegebühren	-7.000	-8.000	-6.611
	5115100	Grabräumung	-15.000		-15.660
03	548-549	<i>Kostensatzleistungen und -erstattungen</i>			
04	52	<i>Bestandsveränderungen und aktivierte Eigenleistungen</i>			
05	55	<i>Steuern und steuerähnliche Erträge einschl. Erträge aus gesetzlichen Umlagen</i>			
06	547	<i>Erträge aus Transferleistungen</i>			
07	540-543	<i>Erträge aus Zuweisungen und Zuschüssen für lfd. Zwecke und allgemeine Umlagen</i>	-1.380	-1.400	-1.380
	5410600	Sonstige Zuweisungen vom sonst öffentl Bereich	-1.380	-1.400	-1.380
08	546	<i>Erträge aus der Auflösung von Sonderposten aus Investitionszuweisungen, -zuschüssen und Investitionsbeiträgen</i>	-9.420	-9.250	-9.394
	5460100	Erträge Auflös SOPO Invest vom öffentl Bereich	-9.150	-9.150	-9.135
	5461000	Erträge Auflös SOPO Invest nicht öffentl Bereich	-270	-100	-259
09	53	<i>Sonstige ordentliche Erträge</i>		-200	-80
	5399000	andere sonstige betriebliche Erträge		-200	-80
10		Summe der ordentlichen Erträge (Nr. 1 bis 9)	-63.300	-68.200	-61.913
		Ordentliche Aufwendungen			
11	62, 63, 640-643, 647-649, 65	<i>Personalaufwendungen</i>			47.505
	6201000	Entg. für geleist. Arbeitszeit (einschl. Zulagen)			36.089
	6201001	Leistungsentgelt Beschäftigte			615
	6401000	AG-Anteil zur Sozialvers. Entgeltbereich			7.865
	6470000	Zukunftssicherung/Zusatzversorg. Entgeltbereich			2.936
12	644-646	<i>Versorgungsaufwendungen</i>			
13	60, 61, 67-69	<i>Aufwendungen für Sach- und Dienstleistungen</i>	24.035	83.450	14.421
	6051000	Strom	1.500	1.200	1.442
	605500	Treibstoffe	200	200	
	6056000	Wasser	1.300	1.300	1.269
	6061000	Materialaufw. für Gebäude u. Außenanlagen	2.000	2.000	1.711
	6063000	Materialaufw. für Einrichtungen und Ausstattungen	2.500	2.500	81
	6065000	Materialaufw. für Straßen, Wege, Plätze u.ä.	1.000	1.000	
	6069000	sonstiger Aufw. für Reparatur u. Instandhaltung	1.500	1.500	294
	6089000	übriger sonstiger Materialaufwand	1.500	1.500	400
	6101000	Fremdleist. für Erzeugnisse u. and. Umsatzleist.		1.000	
	6139000	sonstige weitere Fremdleistungen			236
	6161000	Instandh. Gebäude, Außenanl. (Bauunterhaltung)	1.000	1.500	66
	6162000	Instandh. von techn. Anlagen in Betriebsbauten			2.026
	6163000	Instandh. von Einrichtungen und Ausstattungen	500	1.500	
	6165000	Instandh. v. Sachanl. Gemeingebr., Infrastr.verm.	1.000	41.500	
	6171000	Aufwendungen für Fremdensorgung	5.000	2.900	2.231
	6179000	And. sonstige Aufwendungen für bezogene Leistungen	2.200	21.000	1.239
	6850000	Reisekosten			7
	6900100	Beiträge f. Gebäudebezogene Versicherungen	650	600	609
	6901000	Kfz-Versicherungsbeiträge			604
	6909000	Beiträge für sonstige Versicherungen	35	50	35

Druck am 05.03.2026

Haushaltsplan 2026

Teilergebnishaushalt Produktbereich 13 Natur- und Landschaftspflege

Stadt Romrod

Nr.	Konten	Bezeichnung	Haushaltsansatz		Ergebnis des Jahresabschlusses 2024
			2026	2025	
	6910000	Beitr. Wirtschaftsverb. & Berufsvertr., sonst. Vere	1.950	2.000	1.970
	6993000	übrige sonstige betriebliche Aufwendungen	200	200	200
14	66	Abschreibungen	24.070	19.165	19.325
	6620000	Abschr. Gebäude u. -einr., SachAnlag., InfrStrktV	21.650	16.750	16.926
	6643000	Abschr. auf Fuhrpark	1.450	1.450	1.431
	6650000	Abschreibung geringwertige Wirtschaftsgüter (GWG)	970	965	968
15	71	Aufwendungen für Zuweisungen und Zuschüsse sowie besondere Finanzaufwendungen	1.800	1.500	1.751
	7171000	sonstige Erstattungen an das Land	1.800	1.500	1.751
16	73	Steueraufwendungen einschl. Aufwendungen aus gesetzlichen Umlageverpflichtungen			
17	72	Transferaufwendungen			
18	70, 74, 76	Sonstige ordentliche Aufwendungen	1.266	700	672
	7020000	Grundsteuer	1.266	700	672
19		Summe der ordentlichen Aufwendungen (Nr. 11 bis 18)	51.171	104.815	83.674
20		Verwaltungsergebnis (Nr. 10 J. Nr. 19)	-12.129	36.615	21.761
21	56, 57	Finanzerträge			
22	77	Finanzaufwendungen			
23		Finanzergebnis (Nr. 21 bis Nr. 22)			
24		Ordentliches Ergebnis (Verwaltungsergebnis und Finanzergebnis Nr. 20 und Nr. 23)	-12.129	36.615	21.761
25	59	Außerordentliche Erträge			
26	79	Außerordentliche Aufwendungen			
27		Außerordentliches Ergebnis (Nr. 25 J. Nr. 26)			
28		Jahresergebnis vor internen Leistungsbeziehungen (ordentliches Ergebnis und außerordentliches Ergebnis Nr. 24 und Nr. 27)	-12.129	36.615	21.761
29	91, 93	Erlöse der internen Leistungsbeziehungen			
30	92, 95	Kosten der internen Leistungsbeziehungen	2.000	2.000	
	9200000	Kosten Bauhof Romrod	1.000	1.000	
	9500000	Kosten Verwaltung Stadt Romrod	1.000	1.000	
31		Ergebnis der internen Leistungsbeziehungen	2.000	2.000	
32		Jahresergebnis nach internen Leistungsbeziehungen	-10.129	38.615	21.761

Haushaltsplan 2026

Teilfinanzhaushalt Produktbereich 13 Natur- und Landschaftspflege							
Stadt Romrod							
Produktbereich		13	Natur- und Landschaftspflege				
		Haushaltsansatz			Investitions- und Investitionsförderungsmaßnahmen		
Nr.	Bezeichnung	2026	Verpflichtungs-ermächtigungen	2025	Ergebnis des Jahresabschlusses 2024	Gesamtauszahlungsbedarf	davon bisher bereitgestellt
Einzahlungen aus Investitionstätigkeit							
20	+ Einz. aus Investitionszuweis. und -zuschüssen sowie aus Investitionsbeiträgen	285.000		268.200			
21	+ Einz. aus Abgängen von Vermögensgegenständen des Sachanlagevermögens und des immateriellen Anlagevermögens						
22	+ Einz. aus Abgängen von Vermögensgegenständen des Finanzanlagevermögens						
Einzahlungen aus Finanzierungstätigkeit							
31	+ Einz. aus der Aufnahme v. Krediten und wirtschaftlich vergleichbaren Vorgängen für Investitionen						
Summe		285.000		268.200			
Auszahlungen aus Investitionstätigkeit							
24	- Ausz. für den Erwerb von Grundstücken und Gebäuden				-5	-600.000	-600.000
25	- Ausz. für Baumaßnahmen	-359.000	-270.000	-186.000	-90.135	-1.010.000	-910.000
26	- Ausz. für Investitionen in das sonstige Sachanlagevermögen und immaterielle Anlagevermögen davon: Ausz. aus gewährten Investitionszuweisungen und -zuschüssen			-116.200		-188.500	-188.500
27	- Ausz. für Investitionen in das Finanzanlagevermögen						
Auszahlungen aus Finanzierungstätigkeit							
32	- Ausz. für die Tilgung von Krediten und wirtschaftlich vergleichbaren Vorgängen für Investitionen					1.000	1.000
Summe		-359.000	-270.000	-302.200	-90.140	-1.797.500	-1.697.500
Saldo (Einzahlungen ./ Auszahlungen)		-74.000	-270.000	-34.000	-90.140	-1.797.500	-1.697.500

Haushaltsplan 2026

Produktbeschreibung Produkt 131010 Grün- und Gartenflächen

Stadt Romrod

Produktbereich	13	Natur- und Landschaftspflege
Produktgruppe	1310	Park- und Gartenanlagen
Produkt	131010	Grün- und Gartenflächen

Pflichtaufgaben Nein

Freiwillige Aufgaben Ja

Auftraggeber eigener Wirkungskreis

Haushaltsplan 2026

Teilergebnishaushalt Produkt 131010 Grün- und Gartenflächen					
Stadt Romrod					
Nr.	Konten	Bezeichnung	Haushaltsansatz		Ergebnis des Jahresabschlusses 2024
			2026	2025	
		Ordentliche Erträge			
01	50	<i>Privatrechtliche Leistungsentgelte</i>			
02	51	<i>Öffentlich-rechtliche Leistungsentgelte</i>			
03	548-549	<i>Kostensatzleistungen und -erstattungen</i>			
04	52	<i>Bestandsveränderungen und aktivierte Eigenleistungen</i>			
05	55	<i>Steuern und steuerähnliche Erträge einschl. Erträge aus gesetzlichen Umlagen</i>			
06	547	<i>Erträge aus Transferleistungen</i>			
07	540-543	<i>Erträge aus Zuweisungen und Zuschüssen für lfd. Zwecke und allgemeine Umlagen</i>			
08	546	<i>Erträge aus der Auflösung von Sonderposten aus Investitionszuweisungen, -zuschüssen und Investitionsbeiträgen</i>			
09	53	<i>Sonstige ordentliche Erträge</i>		-200	
	5399000	andere sonstige betriebliche Erträge		-200	
10		Summe der ordentlichen Erträge (Nr. 1 bis 9)		-200	
		Ordentliche Aufwendungen			
11	62, 63, 640-643, 647-649, 65	<i>Personalaufwendungen</i>			24.191
	6201000	Entg. für geleist. Arbeitszeit (einschl. Zulagen)			18.339
	6201001	Leistungsentgelt Beschäftigte			311
	6401000	AG-Anteil zur Sozialvers. Entgeltbereich			4.048
	6470000	Zukunftssicherung/Zusatzversorg. Entgeltbereich			1.493
12	644-646	<i>Versorgungsaufwendungen</i>			
13	60, 61, 67-69	<i>Aufwendungen für Sach- und Dienstleistungen</i>	7.700	8.200	4.640
	605500	Treibstoffe	200	200	
	6061000	Materialaufw. für Gebäude u. Außenanlagen			1.423
	6063000	Materialaufw. für Einrichtungen und Ausstattungen	1.500	1.500	
	6065000	Materialaufw. für Straßen, Wege, Plätze u.ä.	500	500	
	6069000	sonstiger Aufw. für Reparatur u. Instandhaltung	1.000	1.000	
	6089000	übriger sonstiger Materialaufwand	1.000	1.000	
	6139000	sonstige weitere Fremdleistungen			236
	6163000	Instandh. von Einrichtungen und Ausstattungen		500	
	6171000	Aufwendungen für Fremddentsorgung	2.500	2.500	1.715
	6179000	And. sonstige Aufwendungen für bezogene Leistungen	1.000	1.000	662
	6901000	Kfz-Versicherungsbeiträge			604
14	66	<i>Abschreibungen</i>	2.420	2.415	2.399
	6643000	Abschr. auf Fuhrpark	1.450	1.450	1.431
	6650000	Abschreibung geringwertige Wirtschaftsgüter (GWG)	970	965	968
15	71	<i>Aufwendungen für Zuweisungen und Zuschüsse sowie besondere Finanzaufwendungen</i>			
16	73	<i>Steueraufwendungen einschl. Aufwendungen aus gesetzlichen Umlageverpflichtungen</i>			
17	72	<i>Transferaufwendungen</i>			
18	70, 74, 76	<i>Sonstige ordentliche Aufwendungen</i>			
19		Summe der ordentlichen Aufwendungen (Nr. 11 bis 18)	10.120	10.615	31.230
20		Verwaltungsergebnis (Nr. 10 J. Nr. 19)	10.120	10.415	31.230
21	56, 57	<i>Finanzerträge</i>			
22	77	<i>Finanzaufwendungen</i>			
23		Finanzergebnis (Nr. 21 bis Nr. 22)			
24		Ordentliches Ergebnis (Verwaltungsergebnis und Finanzergebnis Nr. 20 und Nr. 23)	10.120	10.415	31.230

Haushaltsplan 2026

Teilergebnishaushalt Produkt 131010 Grün- und Gartenflächen

Stadt Romrod

		Haushaltsansatz			
Nr.	Konten	Bezeichnung	2026	2025	Ergebnis des Jahresabschlusses 2024
25	59	Außerordentliche Erträge			
26	79	Außerordentliche Aufwendungen			
27		Außerordentliches Ergebnis (Nr. 25 ./. Nr. 26)			
28		Jahresergebnis vor internen Leistungsbeziehungen (ordentliches Ergebnis und außerordentliches Ergebnis Nr. 24 und Nr. 27)	10.120	10.415	31.230
29	91, 93	Erlöse der internen Leistungsbeziehungen			
30	92, 95	Kosten der internen Leistungsbeziehungen	500	500	
	9500000	Kostenverwaltung Stadt Romrod	500	500	
31		Ergebnis der internen Leistungsbeziehungen	500	500	
32		Jahresergebnis nach internen Leistungsbeziehungen	10.620	10.915	31.230

Haushaltsplan 2026

Teilfinanzhaushalt Produkt 131010 Grün- und Gartenflächen							
Stadt Romrod							
Produktbereich		13	Natur- und Landschaftspflege				
Produktgruppe		1310	Park- und Gartenanlagen				
Produkt		131010	Grün- und Gartenflächen				
		Haushaltsansatz			Investitions- und Investitionsförderungsmaßnahmen		
Nr.	Bezeichnung	2026	Verpflichtungs-ermächtigungen	2025	Ergebnis des Jahresabschlusses 2024	Gesamtauszahlungsbedarf	davon bisher bereitgestellt
	Einzahlungen aus Investitionstätigkeit						
20	+ Einz. aus Investitionszuweis. und -zuschüssen sowie aus Investitionsbeiträgen						
21	+ Einz. aus Abgängen von Vermögensgegenständen des Sachanlagevermögens und des immateriellen Anlagevermögens						
22	+ Einz. aus Abgängen von Vermögensgegenständen des Finanzanlagevermögens						
	Einzahlungen aus Finanzierungstätigkeit						
31	+ Einz. aus der Aufnahme v. Krediten und wirtschaftlich vergleichbaren Vorgängen für Investitionen						
	Summe						
	Auszahlungen aus Investitionstätigkeit						
24	- Ausz. für den Erwerb von Grundstücken und Gebäuden						
25	- Ausz. für Baumaßnahmen						
26	- Ausz. für Investitionen in das sonstige Sachanlagevermögen und immaterielle Anlagevermögen davon: Ausz. aus gewährten Investitionszuweisungen und -zuschüssen					-56.800	-56.800
27	- Ausz. für Investitionen in das Finanzanlagevermögen						
	Auszahlungen aus Finanzierungstätigkeit						
32	- Ausz. für die Tilgung von Krediten und wirtschaftlich vergleichbaren Vorgängen für Investitionen						
	Summe					-56.800	-56.800
	Saldo (Einzahlungen ./ Auszahlungen)					-56.800	-56.800

Haushaltsplan 2026

Produktbeschreibung Produkt 132010 Wasserläufe, Wasserbau

Stadt Romrod

Produktbereich	13	Natur- und Landschaftspflege
Produktgruppe	1320	Wasserläufe, Wasserbau
Produkt	132010	Wasserläufe, Wasserbau

Pflichtaufgaben Ja

Rechtsbindungsgrad

Auftraggeber eigener Wirkungskreis

Haushaltsplan 2026

Teilergebnishaushalt Produkt 132010 Wasserläufe, Wasserbau					
Stadt Romrod					
Nr.	Konten	Bezeichnung	Haushaltsansatz		Ergebnis des Jahresabschlusses 2024
			2026	2025	
		Ordentliche Erträge			
01	50	<i>Privatrechtliche Leistungsentgelte</i>		650	
	5003300	Fischereipacht		650	
02	51	<i>Öffentlich-rechtliche Leistungsentgelte</i>			
03	548-549	<i>Kostensatzleistungen und -erstattungen</i>			
04	52	<i>Bestandsveränderungen und aktivierte Eigenleistungen</i>			
05	55	<i>Steuern und steuerähnliche Erträge einschl. Erträge aus gesetzlichen Umlagen</i>			
06	547	<i>Erträge aus Transferleistungen</i>			
07	540-543	<i>Erträge aus Zuweisungen und Zuschüssen für lfd. Zwecke und allgemeine Umlagen</i>			
08	546	<i>Erträge aus der Auflösung von Sonderposten aus Investitionszuweisungen, -zuschüssen und Investitionsbeiträgen</i>	-6.420	-6.250	-6.393
	5460100	Erträge Auflös SOPO Invest vom öffentl Bereich	-6.250	-6.250	-6.226
	5461000	Erträge Auflös SOPO Invest nicht öffentl Bereich	-170		-167
09	53	<i>Sonstige ordentliche Erträge</i>			
10		Summe der ordentlichen Erträge (Nr. 1 bis 9)	-6.420	-5.600	-6.393
		Ordentliche Aufwendungen			
11	62, 63, 640-643, 647-649, 65	<i>Personalaufwendungen</i>			4.600
	6201000	Entg. für geleist. Arbeitszeit (einschl. Zulagen)			3.519
	6201001	Leistungsentgelt Beschäftigte			60
	6401000	AG-Anteil zur Sozialvers. Entgeltbereich			726
	6470000	Zukunftsicherung/Zusatzversorg. Entgeltbereich			295
12	644-646	<i>Versorgungsaufwendungen</i>			
13	60, 61, 67-69	<i>Aufwendungen für Sach- und Dienstleistungen</i>		40.000	577
	6165000	Instandh. v. Sachanl. Gemeingebr., Infrastr.verm.		40.000	
	6179000	And. sonstige Aufwendungen für bezogene Leistungen			577
14	66	<i>Abschreibungen</i>	12.050	7.250	7.432
	6620000	Abschr. Gebäude u. -einr., SachAnlag., InfrStrktV	12.050	7.250	7.432
15	71	<i>Aufwendungen für Zuweisungen und Zuschüsse sowie besondere Finanzaufwendungen</i>	600	500	575
	7171000	sonstige Erstattungen an das Land	600	500	575
16	73	<i>Steueraufwendungen einschl. Aufwendungen aus gesetzlichen Umlageverpflichtungen</i>			
17	72	<i>Transferaufwendungen</i>			
18	70, 74, 76	<i>Sonstige ordentliche Aufwendungen</i>			
19		Summe der ordentlichen Aufwendungen (Nr. 11 bis 18)	12.650	47.750	13.184
20		Verwaltungsergebnis (Nr. 10 J. Nr. 19)	6.230	42.150	6.791
21	56, 57	<i>Finanzerträge</i>			
22	77	<i>Finanzaufwendungen</i>			
23		Finanzergebnis (Nr. 21 bis Nr. 22)			
24		Ordentliches Ergebnis (Verwaltungsergebnis und Finanzergebnis Nr. 20 und Nr. 23)	6.230	42.150	6.791
25	59	<i>Außerordentliche Erträge</i>			
26	79	<i>Außerordentliche Aufwendungen</i>			
27		Außerordentliches Ergebnis (Nr. 25 J. Nr. 26)			
28		Jahresergebnis vor internen Leistungsbeziehungen (ordentliches Ergebnis und außerordentliches Ergebnis Nr. 24 und Nr. 27)	6.230	42.150	6.791
29	91, 93	<i>Erlöse der internen Leistungsbeziehungen</i>			

Haushaltsplan 2026

Teilergebnishaushalt Produkt 132010 Wasserläufe, Wasserbau

Stadt Romrod

		Haushaltsansatz			
Nr.	Konten	Bezeichnung	2026	2025	Ergebnis des Jahresabschlusses 2024
30	92, 95	<i>Kosten der internen Leistungsbeziehungen</i>			
31		Ergebnis der internen Leistungsbeziehungen			
32		Jahresergebnis nach internen Leistungsbeziehungen	6.230	42.150	6.791

Haushaltsplan 2026

Teilfinanzhaushalt Produkt 132010 Wasserläufe, Wasserbau							
Stadt Romrod							
Produktbereich		13	Natur- und Landschaftspflege				
Produktgruppe		1320	Wasserläufe, Wasserbau				
Produkt		132010	Wasserläufe, Wasserbau				
		Haushaltsansatz			Investitions- und Investitionsförderungsmaßnahmen		
Nr.	Bezeichnung	2026	Verpflichtungs-ermächtigungen	2025	Ergebnis des Jahresabschlusses 2024	Gesamtauszahlungsbedarf	davon bisher bereitgestellt
Einzahlungen aus Investitionstätigkeit							
20	+ Einz. aus Investitionszuweis. und -zuschüssen sowie aus Investitionsbeiträgen	285.000		265.000			
21	+ Einz. aus Abgängen von Vermögensgegenständen des Sachanlagevermögens und des immateriellen Anlagevermögens						
22	+ Einz. aus Abgängen von Vermögensgegenständen des Finanzanlagevermögens						
Einzahlungen aus Finanzierungstätigkeit							
31	+ Einz. aus der Aufnahme v. Krediten und wirtschaftlich vergleichbaren Vorgängen für Investitionen						
Summe		285.000		265.000			
Auszahlungen aus Investitionstätigkeit							
24	- Ausz. für den Erwerb von Grundstücken und Gebäuden				-5	-530.000	-530.000
25	- Ausz. für Baumaßnahmen	-309.000	-270.000	-186.000	-89.821	-850.000	-850.000
26	- Ausz. für Investitionen in das sonstige Sachanlagevermögen und immaterielle Anlagevermögen davon: Ausz. aus gewährten Investitionszuweisungen und -zuschüssen			-113.000		-113.500	-113.500
27	- Ausz. für Investitionen in das Finanzanlagevermögen						
Auszahlungen aus Finanzierungstätigkeit							
32	- Ausz. für die Tilgung von Krediten und wirtschaftlich vergleichbaren Vorgängen für Investitionen					1.000	1.000
Summe		-309.000	-270.000	-299.000	-89.826	-1.492.500	-1.492.500
Saldo (Einzahlungen ./ Auszahlungen)		-24.000	-270.000	-34.000	-89.826	-1.492.500	-1.492.500

Haushaltsplan 2026

Investitionen Produkt 132010 Wasserläufe, Wasserbau							
Stadt Romrod							
Nr. Bezeichnung	Ansatz 2026	Verpflichtungs-Ermächtigungen	Ansatz 2025	Jahresergebnis 2024	Finanzplan 2027	Finanzplan 2028 2029	Bish. bereitgest. Ges. Ein-Ausz.
20-029-I Neubau Brücke Antritt Romrod		-270.000,00			127.500,00	75.000,00	-230.000,00 -61.104,73
20 20 Einz.a.Inv.zuw.u.-zusch.s.a.Inv.beitr.					127.500,00	75.000,00	90.000,00
24 24 Ausz.f.d.Erwerb v.Grundstücken u.Gebäuden							-105.000,00
25 25 Auszahlungen für Baumaßnahmen		-270.000,00					-215.000,00 -61.104,73
20-031-I Mauersanierung Seebach Nieder-Bdb.	-25.000,00						-70.000,00
24 24 Ausz.f.d.Erwerb v.Grundstücken u.Gebäuden							-45.000,00
25 25 Auszahlungen für Baumaßnahmen	-25.000,00						-25.000,00
I101-24-02 Grundstücksan- und verkäufe				-5,12			-5,12
24 24 Ausz.f.d.Erwerb v.Grundstücken u.Gebäuden				-5,12			-5,12
I132-22-01 Hochwasserschutz + Renaturierung Antritt	1.000,00		-11.000,00	-85.762,11			-68.000,00 -146.896,02
20 20 Einz.a.Inv.zuw.u.-zusch.s.a.Inv.beitr.	285.000,00		175.000,00				532.000,00 36.960,00
24 24 Ausz.f.d.Erwerb v.Grundstücken u.Gebäuden							-10.000,00 -43.087,94
25 25 Auszahlungen für Baumaßnahmen	-284.000,00		-186.000,00	-85.762,11			-590.000,00 -140.768,08
I132-25-01 Erstellung Starkregengefahrenkarte			-23.000,00				-23.000,00
20 20 Einz.a.Inv.zuw.u.-zusch.s.a.Inv.beitr.			90.000,00				90.000,00
26 26 Ausz.f.Invest.i.d.sonst.Sachanl.vermögen			-113.000,00				-113.000,00
Gesamtsumme	-24.000,00	-270.000,00	-34.000,00	-85.767,23	127.500,00	75.000,00	-391.000,00 -208.005,87

Haushaltsplan 2026

Produktbeschreibung Produkt 133010 Friedhöfe

Stadt Romrod

Produktbereich	13	Natur- und Landschaftspflege
Produktgruppe	1330	Friedhofs- und Bestattungswesen
Produkt	133010	Friedhöfe

Pflichtaufgaben Ja

Rechtsbindungsgrad

Auftraggeber eigener Wirkungskreis

Haushaltsplan 2026

Teilergebnishaushalt Produkt 133010 Friedhöfe					
Stadt Romrod					
Nr.	Konten	Bezeichnung	Haushaltsansatz		Ergebnis des Jahresabschlusses 2024
			2026	2025	
		Ordentliche Erträge			
01	50	<i>Privatrechtliche Leistungsentgelte</i>			
02	51	<i>Öffentlich-rechtliche Leistungsentgelte</i>	-52.500	-58.000	-51.059
	5101000	öffentlich rechtliche Verwaltungsgebühren	-500	-10.000	-123
	5101300	Friedhofsgebühren	-30.000	-40.000	-28.665
	5115000	Grabliegegebühren	-7.000	-8.000	-6.611
	5115100	Grabräumung	-15.000		-15.660
03	548-549	<i>Kostenersatzleistungen und -erstattungen</i>			
04	52	<i>Bestandsveränderungen und aktivierte Eigenleistungen</i>			
05	55	<i>Steuern und steuerähnliche Erträge einschl. Erträge aus gesetzlichen Umlagen</i>			
06	547	<i>Erträge aus Transferleistungen</i>			
07	540-543	<i>Erträge aus Zuweisungen und Zuschüssen für lfd. Zwecke und allgemeine Umlagen</i>			
08	546	<i>Erträge aus der Auflösung von Sonderposten aus Investitionszuweisungen, -zuschüssen und Investitionsbeiträgen</i>	-3.000	-3.000	-3.001
	5460100	Erträge Auflös SOPO Invest vom öffentl Bereich	-2.900	-2.900	-2.909
	5461000	Erträge Auflös SOPO Invest nicht öffentl Bereich	-100	-100	-92
09	53	<i>Sonstige ordentliche Erträge</i>			-80
	5399000	andere sonstige betriebliche Erträge			-80
10		Summe der ordentlichen Erträge (Nr. 1 bis 9)	-55.500	-61.000	-54.140
		Ordentliche Aufwendungen			
11	62, 63, 640-643, 647-649, 65	<i>Personalaufwendungen</i>			18.713
	6201000	Entg. für geleist. Arbeitszeit (einschl. Zulagen)			14.231
	6201001	Leistungsentgelt Beschäftigte			243
	6401000	AG-Anteil zur Sozialvers. Entgeltbereich			3.092
	6470000	Zukunftssicherung/Zusatzversorg. Entgeltbereich			1.148
12	644-646	<i>Versorgungsaufwendungen</i>			
13	60, 61, 67-69	<i>Aufwendungen für Sach- und Dienstleistungen</i>	13.600	32.650	7.637
	6051000	Strom	1.500	1.200	1.442
	6056000	Wasser	1.300	1.300	1.269
	6061000	Materialaufw. für Gebäude u. Außenanlagen	2.000	2.000	288
	6063000	Materialaufw. für Einrichtungen und Ausstattungen	1.000	1.000	81
	6065000	Materialaufw. für Straßen, Wege, Plätze u.ä.	500	500	
	6069000	sonstiger Aufw. für Reparatur u. Instandhaltung	500	500	294
	6089000	übriger sonstiger Materialaufwand	500	500	400
	6161000	Instandh. Gebäude, Außenanl. (Bauunterhaltung)	1.000	1.500	66
	6162000	Instandh. von techn. Anlagen in Betriebsbauten			2.026
	6163000	Instandh. von Einrichtungen und Ausstattungen	500	1.000	
	6165000	Instandh. v. Sachanl. Gemeingebr., Infrastr.verm.	1.000	1.500	
	6171000	Aufwendungen für Fremdensorgung	2.500	400	517
	6179000	And. sonstige Aufwendungen für bezogene Leistungen		20.000	
	6850000	Reisekosten			7
	6900100	Beiträge f. Gebäudebezogene Versicherungen	650	600	609
	6910000	Beitr. Wirtschaftsverb. & Berufsvertr, sonst. Vere	450	450	438
	6993000	übrige sonstige betriebliche Aufwendungen	200	200	200
14	66	<i>Abschreibungen</i>	9.600	9.500	9.494
	6620000	Abschr. Gebäude u. -einr., SachAnlag., InfrStrktV	9.600	9.500	9.494
15	71	<i>Aufwendungen für Zuweisungen und Zuschüsse sowie besondere Finanzaufwendungen</i>			

Haushaltsplan 2026

Teilergebnishaushalt Produkt 133010 Friedhöfe

Stadt Romrod

Nr.	Konten	Bezeichnung	Haushaltsansatz		Ergebnis des Jahresabschlusses 2024
			2026	2025	
16	73	<i>Steueraufwendungen einschl. Aufwendungen aus gesetzlichen Umlageverpflichtungen</i>			
17	72	<i>Transferaufwendungen</i>			
18	70, 74, 76	<i>Sonstige ordentliche Aufwendungen</i>			
19		Summe der ordentlichen Aufwendungen (Nr. 11 bis 18)	23.200	42.150	35.844
20		Verwaltungsergebnis (Nr. 10 J. Nr. 19)	-32.300	-18.850	-18.296
21	56, 57	<i>Finanzerträge</i>			
22	77	<i>Finanzaufwendungen</i>			
23		Finanzergebnis (Nr. 21 bis Nr. 22)			
24		Ordentliches Ergebnis (Verwaltungsergebnis und Finanzergebnis Nr. 20 und Nr. 23)	-32.300	-18.850	-18.296
25	59	<i>Außerordentliche Erträge</i>			
26	79	<i>Außerordentliche Aufwendungen</i>			
27		Außerordentliches Ergebnis (Nr. 25 J. Nr. 26)			
28		Jahresergebnis vor internen Leistungsbeziehungen (ordentliches Ergebnis und außerordentliches Ergebnis Nr. 24 und Nr. 27)	-32.300	-18.850	-18.296
29	91, 93	<i>Erlöse der internen Leistungsbeziehungen</i>			
30	92, 95	<i>Kosten der internen Leistungsbeziehungen</i>			
31		Ergebnis der internen Leistungsbeziehungen			
32		Jahresergebnis nach internen Leistungsbeziehungen	-32.300	-18.850	-18.296

Haushaltsplan 2026

Teilfinanzhaushalt Produkt 133010 Friedhöfe							
Stadt Romrod							
Produktbereich		13	Natur- und Landschaftspflege				
Produktgruppe		1330	Friedhofs- und Bestattungswesen				
Produkt		133010	Friedhöfe				
		Haushaltsansatz			Investitions- und Investitionsförderungsmaßnahmen		
Nr.	Bezeichnung	2026	Verpflichtungs-ermächtigungen	2025	Ergebnis des Jahresabschlusses 2024	Gesamtauszahlungsbedarf	davon bisher bereitgestellt
Einzahlungen aus Investitionstätigkeit							
20	+ Einz. aus Investitionszuweis. und -zuschüssen sowie aus Investitionsbeiträgen			3.200			
21	+ Einz. aus Abgängen von Vermögensgegenständen des Sachanlagevermögens und des immateriellen Anlagevermögens						
22	+ Einz. aus Abgängen von Vermögensgegenständen des Finanzanlagevermögens						
Einzahlungen aus Finanzierungstätigkeit							
31	+ Einz. aus der Aufnahme v. Krediten und wirtschaftlich vergleichbaren Vorgängen für Investitionen						
Summe				3.200			
Auszahlungen aus Investitionstätigkeit							
24	- Ausz. für den Erwerb von Grundstücken und Gebäuden					-70.000	-70.000
25	- Ausz. für Baumaßnahmen	-50.000			-314	-160.000	-60.000
26	- Ausz. für Investitionen in das sonstige Sachanlagevermögen und immaterielle Anlagevermögen davon: Ausz. aus gewährten Investitionszuweisungen und -zuschüssen			-3.200		-18.200	-18.200
27	- Ausz. für Investitionen in das Finanzanlagevermögen						
Auszahlungen aus Finanzierungstätigkeit							
32	- Ausz. für die Tilgung von Krediten und wirtschaftlich vergleichbaren Vorgängen für Investitionen						
Summe		-50.000		-3.200	-314	-248.200	-148.200
Saldo (Einzahlungen ./ Auszahlungen)		-50.000			-314	-248.200	-148.200

Haushaltsplan 2026

Investitionen Produkt 133010 Friedhöfe

Stadt Romrod

Nr. Bezeichnung	Ansatz 2026	Verpflichtungs- Ermächtigunge n	Ansatz 2025	Jahres- ergebnis 2024	Finanzplan 2027	Finanzplan 2028 2029	Bish. bereitgest. Ges. Ein- Ausz.
I133-25-01 Sanierung Leichenhalle Friedhof Zell				-314,25			-5.000,00
25 25 Auszahlungen für Baumaßnahmen				-314,25			-5.000,00 -3.794,39
I133-25-02 Beschallungsanlage Friedhofshalle Romrod							
20 20 Einz.a.Inv.zuw.u.-zusch.s.a.Inv.beitr.			3.200,00				3.200,00
26 26 Ausz.f.Invest.i.d.sonst.Sachanl.vermögen			-3.200,00				-3.200,00
I133-26-01 Sanierung Friedhofshallen	-50.000,00				-50.000,00	-50.000,00	-50.000,00
25 25 Auszahlungen für Baumaßnahmen	-50.000,00				-50.000,00	-50.000,00	-50.000,00
Gesamtsumme	-50.000,00			-314,25	-50.000,00	-50.000,00	-55.000,00 -3.794,39

Haushaltsplan 2026

Produktbeschreibung Produkt 134010 Landwirtschaft

Stadt Romrod

Produktbereich	13	Natur- und Landschaftspflege
Produktgruppe	1340	Land- u. Forstwirtschaft
Produkt	134010	Landwirtschaft

Pflichtaufgaben Nein

Freiwillige Aufgaben Ja

Auftraggeber eigener Wirkungskreis

Haushaltsplan 2026

Teilergebnishaushalt Produkt 134010 Landwirtschaft					
Stadt Romrod					
Nr.	Konten	Bezeichnung	Haushaltsansatz		Ergebnis des Jahresabschlusses 2024
			2026	2025	
		Ordentliche Erträge			
01	50	<i>Privatrechtliche Leistungsentgelte</i>			
02	51	<i>Öffentlich-rechtliche Leistungsentgelte</i>			
03	548-549	<i>Kostensatzleistungen und -erstattungen</i>			
04	52	<i>Bestandsveränderungen und aktivierte Eigenleistungen</i>			
05	55	<i>Steuern und steuerähnliche Erträge einschl. Erträge aus gesetzlichen Umlagen</i>			
06	547	<i>Erträge aus Transferleistungen</i>			
07	540-543	<i>Erträge aus Zuweisungen und Zuschüssen für lfd. Zwecke und allgemeine Umlagen</i>			
08	546	<i>Erträge aus der Auflösung von Sonderposten aus Investitionszuweisungen, -zuschüssen und Investitionsbeiträgen</i>			
09	53	<i>Sonstige ordentliche Erträge</i>			
10		Summe der ordentlichen Erträge (Nr. 1 bis 9)			
		Ordentliche Aufwendungen			
11	62, 63, 640-643, 647-649, 65	<i>Personalaufwendungen</i>			
12	644-646	<i>Versorgungsaufwendungen</i>			
13	60, 61, 67-69	<i>Aufwendungen für Sach- und Dienstleistungen</i>			
14	66	<i>Abschreibungen</i>			
15	71	<i>Aufwendungen für Zuweisungen und Zuschüsse sowie besondere Finanzaufwendungen</i>			
16	73	<i>Steueraufwendungen einschl. Aufwendungen aus gesetzlichen Umlageverpflichtungen</i>			
17	72	<i>Transferaufwendungen</i>			
18	70, 74, 76	<i>Sonstige ordentliche Aufwendungen</i>	130	100	92
	7020000	Grundsteuer	130	100	92
19		Summe der ordentlichen Aufwendungen (Nr. 11 bis 18)	130	100	92
20		Verwaltungsergebnis (Nr. 10 .J. Nr. 19)	130	100	92
21	56, 57	<i>Finanzerträge</i>			
22	77	<i>Finanzaufwendungen</i>			
23		Finanzergebnis (Nr. 21 bis Nr. 22)			
24		Ordentliches Ergebnis (Verwaltungsergebnis und Finanzergebnis Nr. 20 und Nr. 23)	130	100	92
25	59	<i>Außerordentliche Erträge</i>			
26	79	<i>Außerordentliche Aufwendungen</i>			
27		Außerordentliches Ergebnis (Nr. 25 .J. Nr. 26)			
28		Jahresergebnis vor internen Leistungsbeziehungen (ordentliches Ergebnis und außerordentliches Ergebnis Nr. 24 und Nr. 27)	130	100	92
29	91, 93	<i>Erlöse der internen Leistungsbeziehungen</i>			
30	92, 95	<i>Kosten der internen Leistungsbeziehungen</i>	500	500	
	9200000	Kosten Bauhof Romrod	500	500	
31		Ergebnis der internen Leistungsbeziehungen	500	500	
32		Jahresergebnis nach internen Leistungsbeziehungen	630	600	92

Haushaltsplan 2026

Teilfinanzhaushalt Produkt 134010 Landwirtschaft

Stadt Romrod

Produktbereich	13	Natur- und Landschaftspflege
Produktgruppe	1340	Land- u. Forstwirtschaft
Produkt	134010	Landwirtschaft

		Haushaltsansatz			Investitions- und Investitionsförderungsmaßnahmen		
Nr.	Bezeichnung	2026	Verpflichtungs-ermächtigungen	2025	Ergebnis des Jahresabschlusses 2024	Gesamtauszahlungsbedarf	davon bisher bereitgestellt
	Einzahlungen aus Investitionstätigkeit						
20	+ Einz. aus Investitionszuweis. und -zuschüssen sowie aus Investitionsbeiträgen						
21	+ Einz. aus Abgängen von Vermögensgegenständen des Sachanlagevermögens und des immateriellen Anlagevermögens						
22	+ Einz. aus Abgängen von Vermögensgegenständen des Finanzanlagevermögens						
	Einzahlungen aus Finanzierungstätigkeit						
31	+ Einz. aus der Aufnahme v. Krediten und wirtschaftlich vergleichbaren Vorgängen für Investitionen						
	Summe						
	Auszahlungen aus Investitionstätigkeit						
24	- Ausz. für den Erwerb von Grundstücken und Gebäuden						
25	- Ausz. für Baumaßnahmen						
26	- Ausz. für Investitionen in das sonstige Sachanlagevermögen und immaterielle Anlagevermögen davon: Ausz. aus gewährten Investitionszuweisungen und -zuschüssen						
27	- Ausz. für Investitionen in das Finanzanlagevermögen						
	Auszahlungen aus Finanzierungstätigkeit						
32	- Ausz. für die Tilgung von Krediten und wirtschaftlich vergleichbaren Vorgängen für Investitionen						
	Summe						
	Saldo (Einzahlungen ./ Auszahlungen)						

Haushaltsplan 2026

Produktbeschreibung Produkt 134020 Forstwirtschaft

Stadt Romrod

Produktbereich	13	Natur- und Landschaftspflege
Produktgruppe	1340	Land- u. Forstwirtschaft
Produkt	134020	Forstwirtschaft

Pflichtaufgaben Nein

Freiwillige Aufgaben Ja

Auftraggeber eigener Wirkungskreis

Haushaltsplan 2026

Teilergebnishaushalt Produkt 134020 Forstwirtschaft					
Stadt Romrod					
Nr.	Konten	Bezeichnung	Haushaltsansatz		Ergebnis des Jahresabschlusses 2024
			2026	2025	
		Ordentliche Erträge			
01	50	Privatrechtliche Leistungsentgelte			
02	51	Öffentlich-rechtliche Leistungsentgelte			
03	548-549	Kostensatzleistungen und -erstattungen			
04	52	Bestandsveränderungen und aktivierte Eigenleistungen			
05	55	Steuern und steuerähnliche Erträge einschl. Erträge aus gesetzlichen Umlagen			
06	547	Erträge aus Transferleistungen			
07	540-543	Erträge aus Zuweisungen und Zuschüssen für lfd. Zwecke und allgemeine Umlagen	-1.380	-1.400	-1.380
	5410600	Sonstige Zuweisungen vom sonst öffentl Bereich	-1.380	-1.400	-1.380
08	546	Erträge aus der Auflösung von Sonderposten aus Investitionszuweisungen, -zuschüssen und Investitionsbeiträgen			
09	53	Sonstige ordentliche Erträge			
10		Summe der ordentlichen Erträge (Nr. 1 bis 9)	-1.380	-1.400	-1.380
		Ordentliche Aufwendungen			
11	62, 63, 640-643, 647-649, 65	Personalaufwendungen			
12	644-646	Versorgungsaufwendungen			
13	60, 61, 67-69	Aufwendungen für Sach- und Dienstleistungen	2.735	2.600	1.567
	6101000	Fremdleist. für Erzeugnisse u. and. Umsatzleist.		1.000	
	6179000	And. sonstige Aufwendungen für bezogene Leistungen	1.200		
	6909000	Beiträge für sonstige Versicherungen	35	50	35
	6910000	Beitr. Wirtschaftsverb. & Berufsvertr, sonst. Vere	1.500	1.550	1.533
14	66	Abschreibungen			
15	71	Aufwendungen für Zuweisungen und Zuschüsse sowie besondere Finanzaufwendungen	1.200	1.000	1.177
	7171000	sonstige Erstattungen an das Land	1.200	1.000	1.177
16	73	Steueraufwendungen einschl. Aufwendungen aus gesetzlichen Umlageverpflichtungen			
17	72	Transferaufwendungen			
18	70, 74, 76	Sonstige ordentliche Aufwendungen	1.136	600	580
	7020000	Grundsteuer	1.136	600	580
19		Summe der ordentlichen Aufwendungen (Nr. 11 bis 18)	5.071	4.200	3.324
20		Verwaltungsergebnis (Nr. 10 J. Nr. 19)	3.691	2.800	1.944
21	56, 57	Finanzerträge			
22	77	Finanzaufwendungen			
23		Finanzergebnis (Nr. 21 bis Nr. 22)			
24		Ordentliches Ergebnis (Verwaltungsergebnis und Finanzergebnis Nr. 20 und Nr. 23)	3.691	2.800	1.944
25	59	Außerordentliche Erträge			
26	79	Außerordentliche Aufwendungen			
27		Außerordentliches Ergebnis (Nr. 25 J. Nr. 26)			
28		Jahresergebnis vor internen Leistungsbeziehungen (ordentliches Ergebnis und außerordentliches Ergebnis Nr. 24 und Nr. 27)	3.691	2.800	1.944
29	91, 93	Erlöse der internen Leistungsbeziehungen			
30	92, 95	Kosten der internen Leistungsbeziehungen	1.000	1.000	
	9200000	Kosten Bauhof Romrod	500	500	
	9500000	Kosten Verwaltung Stadt Romrod	500	500	
31		Ergebnis der internen Leistungsbeziehungen	1.000	1.000	

Haushaltsplan 2026

Teilergebnishaushalt Produkt 134020 Forstwirtschaft

Stadt Romrod

		Haushaltsansatz			
Nr.	Konten	Bezeichnung	2026	2025	Ergebnis des Jahresabschlusses 2024
32		Jahresergebnis nach internen Leistungsbeziehungen	4.691	3.800	1.944

Haushaltsplan 2026

Teilfinanzhaushalt Produkt 134020 Forstwirtschaft

Stadt Romrod

Produktbereich	13	Natur- und Landschaftspflege
Produktgruppe	1340	Land- u. Forstwirtschaft
Produkt	134020	Forstwirtschaft

		Haushaltsansatz			Investitions- und Investitionsförderungsmaßnahmen		
Nr.	Bezeichnung	2026	Verpflichtungs-ermächtigungen	2025	Ergebnis des Jahresabschlusses 2024	Gesamtauszahlungsbedarf	davon bisher bereitgestellt
	Einzahlungen aus Investitionstätigkeit						
20	+ Einz. aus Investitionszuweis. und -zuschüssen sowie aus Investitionsbeiträgen						
21	+ Einz. aus Abgängen von Vermögensgegenständen des Sachanlagevermögens und des immateriellen Anlagevermögens						
22	+ Einz. aus Abgängen von Vermögensgegenständen des Finanzanlagevermögens						
	Einzahlungen aus Finanzierungstätigkeit						
31	+ Einz. aus der Aufnahme v. Krediten und wirtschaftlich vergleichbaren Vorgängen für Investitionen						
	Summe						
	Auszahlungen aus Investitionstätigkeit						
24	- Ausz. für den Erwerb von Grundstücken und Gebäuden						
25	- Ausz. für Baumaßnahmen						
26	- Ausz. für Investitionen in das sonstige Sachanlagevermögen und immaterielle Anlagevermögen davon: Ausz. aus gewährten Investitionszuweisungen und -zuschüssen						
27	- Ausz. für Investitionen in das Finanzanlagevermögen						
	Auszahlungen aus Finanzierungstätigkeit						
32	- Ausz. für die Tilgung von Krediten und wirtschaftlich vergleichbaren Vorgängen für Investitionen						
	Summe						
	Saldo (Einzahlungen ./ Auszahlungen)						

Haushaltsplan 2026

Teilergebnishaushalt Produktbereich 15 Wirtschaft und Tourismus

Stadt Romrod

Nr.	Konten	Bezeichnung	Haushaltsansatz		Ergebnis des Jahresabschlusses 2024
			2026	2025	
		Ordentliche Erträge			
01	50	Privatrechtliche Leistungsentgelte			
02	51	Öffentlich-rechtliche Leistungsentgelte	-20.000	-20.000	-21.510
	5113000	Benutzungsgebühren Bürgerhäuser	-20.000	-20.000	-21.510
03	548-549	Kostensatzleistungen und -erstattungen	-3.500	-4.500	-3.726
	5482000	Kostenerstattungen von Gemeinden/GV			-750
	5488000	Kostenerstattungen von übrigen Bereichen	-3.500	-4.500	-2.976
04	52	Bestandsveränderungen und aktivierte Eigenleistungen			
05	55	Steuern und steuerähnliche Erträge einschl. Erträge aus gesetzlichen Umlagen			
06	547	Erträge aus Transferleistungen			
07	540-543	Erträge aus Zuweisungen und Zuschüssen für lfd. Zwecke und allgemeine Umlagen			
08	546	Erträge aus der Auflösung von Sonderposten aus Investitionszuweisungen, -zuschüssen und Investitionsbeiträgen	-21.786	-21.970	-21.787
	5460099	Erträge Auflösung SOPO Sonderinvest. (Tilg. Land)	-26	-570	-26
	5460100	Erträge Auflös SOPO Invest vom öffentl Bereich	-20.610	-20.250	-20.609
	5461000	Erträge Auflös SOPO Invest nicht öffentl Bereich	-1.150	-1.150	-1.152
09	53	Sonstige ordentliche Erträge	-7.500	-8.000	-6.376
	5399000	andere sonstige betriebliche Erträge	-7.500	-8.000	-6.376
10		Summe der ordentlichen Erträge (Nr. 1 bis 9)	-52.786	-54.470	-53.399
		Ordentliche Aufwendungen			
11	62, 63, 640-643, 647-649, 65	Personalaufwendungen	1.834		13.321
	6201000	Entg. für geleist. Arbeitszeit (einschl. Zulagen)			9.487
	6201001	Leistungsentgelt Beschäftigte			162
	6201030	Entg. Aushilfen (einschl. Zulagen)	1.379		640
	6401000	AG-Anteil zur Sozialvers. Entgeltbereich	345		2.241
	6470000	Zukunftsicherung/Zusatzversorg. Entgeltbereich	110		791
12	644-646	Versorgungsaufwendungen			
13	60, 61, 67-69	Aufwendungen für Sach- und Dienstleistungen	85.550	54.050	106.541
	6051000	Strom	7.500	7.500	7.019
	6052000	Gas	2.200	2.000	
	6054000	Heizöl	20.000	10.000	25.305
	6056000	Wasser	350	350	
	6061000	Materialaufw. für Gebäude u. Außenanlagen	1.000	2.000	632
	6062000	Materialaufw. für techn. Anlagen in Betriebsbauten	500	500	21
	6063000	Materialaufw. für Einrichtungen und Ausstattungen	3.000	3.500	2.557
	6069000	sonstiger Aufw. für Reparatur u. Instandhaltung	20.200	2.700	3.024
	6081000	Reinigungsmaterial	300	500	171
	6089000	übriger sonstiger Materialaufwand	900	900	2.958
	6131000	Aufw. Entsch. ehrenamtl. Tätige (sow. N. Hkto 678)	1.000		752
	6139000	sonstige weitere Fremdleistungen	6.250	1.000	6.525
	6161000	Instandh. Gebäude, Außenanl. (Bauunterhaltung)	1.500	1.500	2.704
	6162000	Instandh. von techn. Anlagen in Betriebsbauten	1.500	1.500	21.129
	6163000	Instandh. von Einrichtungen und Ausstattungen	3.000	3.000	7.299
	6166000	Wartungskosten	500	500	906
	6173000	Fremdreinigung	500	1.000	580
	6179000	And. sonstige Aufwendungen für bezogene Leistungen	2.000	3.000	15.446
	6771000	Aufw. für Sachverst., Rechtsanwälte u. Gerichtskos	500	500	201
	6790000	sonstige Aufw. f. d. Inanspruchn. v. Rechten u. Di		150	
	6832000	Telefonkosten	2.500	2.400	2.501

Druck am 05.03.2026

Haushaltsplan 2026

Teilergebnishaushalt Produktbereich 15 Wirtschaft und Tourismus

Stadt Romrod

Nr.	Konten	Bezeichnung	Haushaltsansatz		Ergebnis des Jahresabschlusses 2024
			2026	2025	
	6850000	Reisekosten			4
	6860100	Aufw. für Verfügungsmittel	200	200	
	6862000	Aufw. für Gästebewirtung (Repräsentation)	100	100	241
	6869000	sonst. Aufwendungen für Repräsentation	1.000	1.000	
	6900100	Beiträge f. Gebäudebezogene Versicherungen	6.400	5.600	5.572
	6909000	Beiträge für sonstige Versicherungen	700	700	694
	6910000	Beitr. Wirtschaftsverb. & Berufsvertr., sonst. Vere	1.950	1.950	300
14	66	<i>Abschreibungen</i>	60.625	61.000	60.617
	6611000	Abschr. auf Konzessionen u. a. Schutzrechte	2.320	2.320	2.321
	6620000	Abschr. Gebäude u. -einr., SachAnlag., InfrStrktV	53.570	52.050	53.567
	6642000	Abschr. auf Betriebsausstattung	2.275	2.275	2.271
	6645000	Abschr. auf Geschäftsausstattung	755	2.650	755
	6650000	Abschreibung geringwertige Wirtschaftsgüter (GWG)	1.705	1.705	1.703
15	71	<i>Aufwendungen für Zuweisungen und Zuschüsse sowie besondere Finanzaufwendungen</i>		5.000	6.065
	7125000	Zusch. lfd. Zwecke verb. Unt., Sonderverm.,Beteil.			1.665
	7128300	Zuschüsse zur Fassadenrenovierung			400
	7128400	Baukindergeld der Stadt Romrod		5.000	4.000
16	73	<i>Steueraufwendungen einschl. Aufwendungen aus gesetzlichen Umlageverpflichtungen</i>			
17	72	<i>Transferaufwendungen</i>			
18	70, 74, 76	<i>Sonstige ordentliche Aufwendungen</i>	6.200	700	674
	7020000	Grundsteuer	6.200	700	674
19		Summe der ordentlichen Aufwendungen (Nr. 11 bis 18)	154.209	120.750	187.217
20		Verwaltungsergebnis (Nr. 10 J. Nr. 19)	101.423	66.280	133.818
21	56, 57	<i>Finanzerträge</i>			
22	77	<i>Finanzaufwendungen</i>			
23		Finanzergebnis (Nr. 21 bis Nr. 22)			
24		Ordentliches Ergebnis (Verwaltungsergebnis und Finanzergebnis Nr. 20 und Nr. 23)	101.423	66.280	133.818
25	59	<i>Außerordentliche Erträge</i>			
26	79	<i>Außerordentliche Aufwendungen</i>			
27		Außerordentliches Ergebnis (Nr. 25 J. Nr. 26)			
28		Jahresergebnis vor internen Leistungsbeziehungen (ordentliches Ergebnis und außerordentliches Ergebnis Nr. 24 und Nr. 27)	101.423	66.280	133.818
29	91, 93	<i>Erlöse der internen Leistungsbeziehungen</i>			
30	92, 95	<i>Kosten der internen Leistungsbeziehungen</i>	14.500	14.500	
	9200000	Kosten Bauhof Romrod	6.500	6.500	
	9500000	KostenVerwaltung Stadt Romrod	8.000	8.000	
31		Ergebnis der internen Leistungsbeziehungen	14.500	14.500	
32		Jahresergebnis nach internen Leistungsbeziehungen	115.923	80.780	133.818

Haushaltsplan 2026

Teilfinanzhaushalt Produktbereich 15 Wirtschaft und Tourismus							
Stadt Romrod							
Produktbereich		15	Wirtschaft und Tourismus				
		Haushaltsansatz			Investitions- und Investitionsförderungsmaßnahmen		
Nr.	Bezeichnung	2026	Verpflichtungs-ermächtigungen	2025	Ergebnis des Jahresabschlusses 2024	Gesamtauszahlungsbedarf	davon bisher bereitgestellt
	Einzahlungen aus Investitionstätigkeit						
20	+ Einz. aus Investitionszuweis. und -zuschüssen sowie aus Investitionsbeiträgen						
21	+ Einz. aus Abgängen von Vermögensgegenständen des Sachanlagevermögens und des immateriellen Anlagevermögens						
22	+ Einz. aus Abgängen von Vermögensgegenständen des Finanzanlagevermögens						
	Einzahlungen aus Finanzierungstätigkeit						
31	+ Einz. aus der Aufnahme v. Krediten und wirtschaftlich vergleichbaren Vorgängen für Investitionen						
	Summe						
	Auszahlungen aus Investitionstätigkeit						
24	- Ausz. für den Erwerb von Grundstücken und Gebäuden					-1.142.000	-1.142.000
25	- Ausz. für Baumaßnahmen	-5.000				-76.800	-76.800
26	- Ausz. für Investitionen in das sonstige Sachanlagevermögen und immaterielle Anlagevermögen	-22.000		-12.000		-3.457.920	-3.451.920
	davon: Ausz. aus gewährten Investitionszuweisungen und -zuschüssen					-3.133.920	-3.133.920
27	- Ausz. für Investitionen in das Finanzanlagevermögen						
	Auszahlungen aus Finanzierungstätigkeit						
32	- Ausz. für die Tilgung von Krediten und wirtschaftlich vergleichbaren Vorgängen für Investitionen					-431.750	-431.750
	Summe	-27.000		-12.000		-5.108.470	-5.102.470
	Saldo (Einzahlungen ./ Auszahlungen)	-27.000		-12.000		-5.108.470	-5.102.470

Haushaltsplan 2026

Produktbeschreibung Produkt 151010 Märkte

Stadt Romrod

Produktbereich	15	Wirtschaft und Tourismus
Produktgruppe	1510	Märkte
Produkt	151010	Märkte

Pflichtaufgaben Nein

Freiwillige Aufgaben Ja

Auftraggeber eigener Wirkungskreis

Haushaltsplan 2026

Teilergebnishaushalt Produkt 151010 Märkte

Stadt Romrod

Nr.	Konten	Bezeichnung	Haushaltsansatz		Ergebnis des Jahresabschlusses 2024
			2026	2025	
		Ordentliche Erträge			
01	50	Privatrechtliche Leistungsentgelte			
02	51	Öffentlich-rechtliche Leistungsentgelte			
03	548-549	Kostensatzleistungen und -erstattungen			-750
	5482000	Kostenerstattungen von Gemeinden/GV			-750
04	52	Bestandsveränderungen und aktivierte Eigenleistungen			
05	55	Steuern und steuerähnliche Erträge einschl. Erträge aus gesetzlichen Umlagen			
06	547	Erträge aus Transferleistungen			
07	540-543	Erträge aus Zuweisungen und Zuschüssen für lfd. Zwecke und allgemeine Umlagen			
08	546	Erträge aus der Auflösung von Sonderposten aus Investitionszuweisungen, -zuschüssen und Investitionsbeiträgen			
09	53	Sonstige ordentliche Erträge	-5.000	-6.000	-4.379
	5399000	andere sonstige betriebliche Erträge	-5.000	-6.000	-4.379
10		Summe der ordentlichen Erträge (Nr. 1 bis 9)	-5.000	-6.000	-5.129
		Ordentliche Aufwendungen			
11	62, 63, 640-643, 647-649, 65	Personalaufwendungen			
12	644-646	Versorgungsaufwendungen			
13	60, 61, 67-69	Aufwendungen für Sach- und Dienstleistungen	3.500	3.500	5.627
	6063000	Materialaufw. für Einrichtungen und Ausstattungen	500	500	
	6069000	sonstiger Aufw. für Reparatur u. Instandhaltung	200	200	
	6089000	übriger sonstiger Materialaufwand	500	500	855
	6139000	sonstige weitere Fremdleistungen	1.000	1.000	1.395
	6179000	And. sonstige Aufwendungen für bezogene Leistungen			3.137
	6860100	Aufw. für Verfügungsmittel	200	200	
	6862000	Aufw. für Gästebewirtung (Repräsentation)	100	100	241
	6869000	sonst. Aufwendungen für Repräsentation	1.000	1.000	
14	66	Abschreibungen			
15	71	Aufwendungen für Zuweisungen und Zuschüsse sowie besondere Finanzaufwendungen			
16	73	Steueraufwendungen einschl. Aufwendungen aus gesetzlichen Umlageverpflichtungen			
17	72	Transferaufwendungen			
18	70, 74, 76	Sonstige ordentliche Aufwendungen			
19		Summe der ordentlichen Aufwendungen (Nr. 11 bis 18)	3.500	3.500	5.627
20		Verwaltungsergebnis (Nr. 10 .J. Nr. 19)	-1.500	-2.500	498
21	56, 57	Finanzerträge			
22	77	Finanzaufwendungen			
23		Finanzergebnis (Nr. 21 bis Nr. 22)			
24		Ordentliches Ergebnis (Verwaltungsergebnis und Finanzergebnis Nr. 20 und Nr. 23)	-1.500	-2.500	498
25	59	Außerordentliche Erträge			
26	79	Außerordentliche Aufwendungen			
27		Außerordentliches Ergebnis (Nr. 25 .J. Nr. 26)			
28		Jahresergebnis vor internen Leistungsbeziehungen (ordentliches Ergebnis und außerordentliches Ergebnis Nr. 24 und Nr. 27)	-1.500	-2.500	498
29	91, 93	Erlöse der internen Leistungsbeziehungen			
30	92, 95	Kosten der internen Leistungsbeziehungen	9.000	9.000	

Haushaltsplan 2026

Teilergebnishaushalt Produkt 151010 Märkte

Stadt Romrod

		Haushaltsansatz			
Nr.	Konten	Bezeichnung	2026	2025	Ergebnis des Jahresabschlusses 2024
	9200000	Kosten Bauhof Romrod	6.500	6.500	
	9500000	Kosten Verwaltung Stadt Romrod	2.500	2.500	
31		Ergebnis der internen Leistungsbeziehungen	9.000	9.000	
32		Jahresergebnis nach internen Leistungsbeziehungen	7.500	6.500	498

Haushaltsplan 2026

Teilfinanzhaushalt Produkt 151010 Märkte							
Stadt Romrod							
Produktbereich		15	Wirtschaft und Tourismus				
Produktgruppe		1510	Märkte				
Produkt		151010	Märkte				
		Haushaltsansatz			Investitions- und Investitionsförderungsmaßnahmen		
Nr.	Bezeichnung	2026	Verpflichtungs-ermächtigungen	2025	Ergebnis des Jahresabschlusses 2024	Gesamtauszahlungsbedarf	davon bisher bereitgestellt
	Einzahlungen aus Investitionstätigkeit						
20	+ Einz. aus Investitionszuweis. und -zuschüssen sowie aus Investitionsbeiträgen						
21	+ Einz. aus Abgängen von Vermögensgegenständen des Sachanlagevermögens und des immateriellen Anlagevermögens						
22	+ Einz. aus Abgängen von Vermögensgegenständen des Finanzanlagevermögens						
	Einzahlungen aus Finanzierungstätigkeit						
31	+ Einz. aus der Aufnahme v. Krediten und wirtschaftlich vergleichbaren Vorgängen für Investitionen						
	Summe						
	Auszahlungen aus Investitionstätigkeit						
24	- Ausz. für den Erwerb von Grundstücken und Gebäuden						
25	- Ausz. für Baumaßnahmen						
26	- Ausz. für Investitionen in das sonstige Sachanlagevermögen und immaterielle Anlagevermögen davon: Ausz. aus gewährten Investitionszuweisungen und -zuschüssen						
27	- Ausz. für Investitionen in das Finanzanlagevermögen						
	Auszahlungen aus Finanzierungstätigkeit						
32	- Ausz. für die Tilgung von Krediten und wirtschaftlich vergleichbaren Vorgängen für Investitionen						
	Summe						
	Saldo (Einzahlungen ./ Auszahlungen)						

Haushaltsplan 2026

Produktbeschreibung Produkt 151020 Bürgerhäuser

Stadt Romrod

Produktbereich	15	Wirtschaft und Tourismus
Produktgruppe	1510	Märkte
Produkt	151020	Bürgerhäuser

Pflichtaufgaben Nein

Rechtsbindungsgrad

Auftraggeber eigener Wirkungskreis

Haushaltsplan 2026

Teilergebnishaushalt Produkt 151020 Bürgerhäuser

Stadt Romrod

		Haushaltsansatz			
Nr.	Konten	Bezeichnung	2026	2025	Ergebnis des Jahresabschlusses 2024
		Ordentliche Erträge			
01	50	<i>Privatrechtliche Leistungsentgelte</i>			
02	51	<i>Öffentlich-rechtliche Leistungsentgelte</i>	-20.000	-20.000	-21.510
	5113000	Benutzungsgebühren Bürgerhäuser	-20.000	-20.000	-21.510
03	548-549	<i>Kostensatzleistungen und -erstattungen</i>	-3.500	-4.500	-2.976
	5488000	Kostenerstattungen von übrigen Bereichen	-3.500	-4.500	-2.976
04	52	<i>Bestandsveränderungen und aktivierte Eigenleistungen</i>			
05	55	<i>Steuern und steuerähnliche Erträge einschl. Erträge aus gesetzlichen Umlagen</i>			
06	547	<i>Erträge aus Transferleistungen</i>			
07	540-543	<i>Erträge aus Zuweisungen und Zuschüssen für lfd. Zwecke und allgemeine Umlagen</i>			
08	546	<i>Erträge aus der Auflösung von Sonderposten aus Investitionszuweisungen, -zuschüssen und Investitionsbeiträgen</i>	-21.786	-21.970	-21.787
	5460099	Erträge Auflösung SOPO Sonderinvest. (Tilg. Land)	-26	-570	-26
	5460100	Erträge Auflös SOPO Invest vom öffentl Bereich	-20.610	-20.250	-20.609
	5461000	Erträge Auflös SOPO Invest nicht öffentl Bereich	-1.150	-1.150	-1.152
09	53	<i>Sonstige ordentliche Erträge</i>	-2.500	-2.000	-1.997
	5399000	andere sonstige betriebliche Erträge	-2.500	-2.000	-1.997
10		Summe der ordentlichen Erträge (Nr. 1 bis 9)	-47.786	-48.470	-48.270
		Ordentliche Aufwendungen			
11	62, 63, 640-643, 647-649, 65	<i>Personalaufwendungen</i>	1.834		13.321
	6201000	Entg. für geleist. Arbeitszeit (einschl. Zulagen)			9.487
	6201001	Leistungsentgelt Beschäftigte			162
	6201030	Entg. Aushilfen (einschl. Zulagen)	1.379		640
	6401000	AG-Anteil zur Sozialvers. Entgeltbereich	345		2.241
	6470000	Zukunftssicherung/Zusatzversorg. Entgeltbereich	110		791
12	644-646	<i>Versorgungsaufwendungen</i>			
13	60, 61, 67-69	<i>Aufwendungen für Sach- und Dienstleistungen</i>	80.100	48.450	90.618
	6051000	Strom	7.500	7.500	7.019
	6052000	Gas	2.200	2.000	
	6054000	Heizöl	20.000	10.000	25.305
	6056000	Wasser	350	350	
	6061000	Materialaufw. für Gebäude u. Außenanlagen	1.000	2.000	632
	6062000	Materialaufw. für techn. Anlagen in Betriebsbauten	500	500	21
	6063000	Materialaufw. für Einrichtungen und Ausstattungen	2.500	3.000	2.557
	6069000	sonstiger Aufw. für Reparatur u. Instandhaltung	20.000	2.500	3.024
	6081000	Reinigungsmaterial	300	500	171
	6089000	übriger sonstiger Materialaufwand	400	400	2.103
	6131000	Aufw. Entsch. ehrenamtl. Tätige (sow. N. Hkto 678)	1.000		752
	6139000	sonstige weitere Fremdleistungen	5.250		5.130
	6161000	Instandh. Gebäude, Außenanl. (Bauunterhaltung)	1.500	1.500	2.704
	6162000	Instandh. von techn. Anlagen in Betriebsbauten	1.500	1.500	21.129
	6163000	Instandh. von Einrichtungen und Ausstattungen	3.000	3.000	7.299
	6166000	Wartungskosten	500	500	906
	6173000	Fremdreinigung	500	1.000	580
	6179000	And. sonstige Aufwendungen für bezogene Leistungen	2.000	3.000	2.313
	6771000	Aufw. für Sachverst., Rechtsanwälte u. Gerichtskos	500	500	201
	6832000	Telefonkosten	2.500	2.400	2.501
	6850000	Reisekosten			4
	6900100	Beiträge f. Gebäudebezogene Versicherungen	6.400	5.600	5.572

Druck am 05.03.2026

Haushaltsplan 2026

Teilergebnishaushalt Produkt 151020 Bürgerhäuser					
Stadt Romrod					
Nr.	Konten	Bezeichnung	Haushaltsansatz		Ergebnis des Jahresabschlusses 2024
			2026	2025	
	6909000	Beiträge für sonstige Versicherungen	700	700	694
14	66	<i>Abschreibungen</i>	<i>58.305</i>	<i>58.680</i>	<i>58.296</i>
	6620000	Abschr. Gebäude u. -einr. , SachAnlag., InfrStrktV	53.570	52.050	53.567
	6642000	Abschr. auf Betriebsausstattung	2.275	2.275	2.271
	6645000	Abschr. auf Geschäftsausstattung	755	2.650	755
	6650000	Abschreibung geringwertige Wirtschaftsgüter (GWG)	1.705	1.705	1.703
15	71	<i>Aufwendungen für Zuweisungen und Zuschüsse sowie besondere Finanzaufwendungen</i>			
16	73	<i>Steueraufwendungen einschl. Aufwendungen aus gesetzlichen Umlageverpflichtungen</i>			
17	72	<i>Transferaufwendungen</i>			
18	70, 74, 76	<i>Sonstige ordentliche Aufwendungen</i>	<i>6.200</i>	<i>700</i>	<i>674</i>
	7020000	Grundsteuer	6.200	700	674
19		Summe der ordentlichen Aufwendungen (Nr. 11 bis 18)	146.439	107.830	162.908
20		Verwaltungsergebnis (Nr. 10 J. Nr. 19)	98.653	59.360	114.638
21	56, 57	<i>Finanzerträge</i>			
22	77	<i>Finanzaufwendungen</i>			
23		Finanzergebnis (Nr. 21 bis Nr. 22)			
24		Ordentliches Ergebnis (Verwaltungsergebnis und Finanzergebnis Nr. 20 und Nr. 23)	98.653	59.360	114.638
25	59	<i>Außerordentliche Erträge</i>			
26	79	<i>Außerordentliche Aufwendungen</i>			
27		Außerordentliches Ergebnis (Nr. 25 J. Nr. 26)			
28		Jahresergebnis vor internen Leistungsbeziehungen (ordentliches Ergebnis und außerordentliches Ergebnis Nr. 24 und Nr. 27)	98.653	59.360	114.638
29	91, 93	<i>Erlöse der internen Leistungsbeziehungen</i>			
30	92, 95	<i>Kosten der internen Leistungsbeziehungen</i>	<i>5.000</i>	<i>5.000</i>	
	9500000	KostenVerwaltung Stadt Romrod	5.000	5.000	
31		Ergebnis der internen Leistungsbeziehungen	5.000	5.000	
32		Jahresergebnis nach internen Leistungsbeziehungen	103.653	64.360	114.638

Haushaltsplan 2026

Teilfinanzhaushalt Produkt 151020 Bürgerhäuser							
Stadt Romrod							
Produktbereich		15	Wirtschaft und Tourismus				
Produktgruppe		1510	Märkte				
Produkt		151020	Bürgerhäuser				
		Haushaltsansatz			Investitions- und Investitionsförderungsmaßnahmen		
Nr.	Bezeichnung	2026	Verpflichtungs-ermächtigungen	2025	Ergebnis des Jahresabschlusses 2024	Gesamtauszahlungsbedarf	davon bisher bereitgestellt
	Einzahlungen aus Investitionstätigkeit						
20	+ Einz. aus Investitionszuweis. und -zuschüssen sowie aus Investitionsbeiträgen						
21	+ Einz. aus Abgängen von Vermögensgegenständen des Sachanlagevermögens und des immateriellen Anlagevermögens						
22	+ Einz. aus Abgängen von Vermögensgegenständen des Finanzanlagevermögens						
	Einzahlungen aus Finanzierungstätigkeit						
31	+ Einz. aus der Aufnahme v. Krediten und wirtschaftlich vergleichbaren Vorgängen für Investitionen						
	Summe						
	Auszahlungen aus Investitionstätigkeit						
24	- Ausz. für den Erwerb von Grundstücken und Gebäuden					-1.132.000	-1.132.000
25	- Ausz. für Baumaßnahmen	-5.000				-66.800	-66.800
26	- Ausz. für Investitionen in das sonstige Sachanlagevermögen und immaterielle Anlagevermögen davon: Ausz. aus gewährten Investitionszuweisungen und -zuschüssen	-22.000		-12.000		-324.000	-318.000
27	- Ausz. für Investitionen in das Finanzanlagevermögen						
	Auszahlungen aus Finanzierungstätigkeit						
32	- Ausz. für die Tilgung von Krediten und wirtschaftlich vergleichbaren Vorgängen für Investitionen					-389.650	-389.650
	Summe	-27.000		-12.000		-1.912.450	-1.906.450
	Saldo (Einzahlungen ./ Auszahlungen)	-27.000		-12.000		-1.912.450	-1.906.450

Haushaltsplan 2026

Investitionen Produkt 151020 Bürgerhäuser

Stadt Romrod

Nr. Bezeichnung	Ansatz 2026	Verpflichtungs- Ermächtigunge n	Ansatz 2025	Jahres- ergebnis 2024	Finanzplan 2027	Finanzplan 2028 2029	Bish. bereitgest. Ges. Ein- Ausz.
I151-23-01 GWG Bürgerhäuser	-2.000,00		-2.000,00		-2.000,00	-2.000,00 -2.000,00	-8.000,00 -375,68
26 26 Ausz.f.Invest.i.d.sonst.Sachanl.vermögen	-2.000,00		-2.000,00		-2.000,00	-2.000,00 -2.000,00	-8.000,00 -375,68
I151-24-02 BGA Bürgerhäuser	-20.000,00		-10.000,00				-40.000,00 -20.197,07
26 26 Ausz.f.Invest.i.d.sonst.Sachanl.vermögen	-20.000,00		-10.000,00				-40.000,00 -20.197,07
I151-26-01 Aussengestaltung DGH Nieder-Breidenbach	-5.000,00						-5.000,00
25 25 Auszahlungen für Baumaßnahmen	-5.000,00						-5.000,00
Gesamtsumme	-27.000,00		-12.000,00		-2.000,00	-2.000,00 -2.000,00	-53.000,00 -20.572,75

Haushaltsplan 2026

Produktbeschreibung Produkt 152020 Fremdenverkehr und Wirtschaftsförderung

Stadt Romrod

Produktbereich	15	Wirtschaft und Tourismus
Produktgruppe	1520	Fremdenverkehr und Wirtschaftsförderung
Produkt	152020	Fremdenverkehr und Wirtschaftsförderung

Pflichtaufgaben Nein

Freiwillige Aufgaben Ja

Auftraggeber eigener Wirkungskreis

Haushaltsplan 2026

Teilergebnishaushalt Produkt 152020 Fremdenverkehr und Wirtschaftsförderung					
Stadt Romrod					
Nr.	Konten	Bezeichnung	Haushaltsansatz		Ergebnis des Jahresabschlusses 2024
			2026	2025	
		Ordentliche Erträge			
01	50	Privatrechtliche Leistungsentgelte			
02	51	Öffentlich-rechtliche Leistungsentgelte			
03	548-549	Kostensatzleistungen und -erstattungen			
04	52	Bestandsveränderungen und aktivierte Eigenleistungen			
05	55	Steuern und steuerähnliche Erträge einschl. Erträge aus gesetzlichen Umlagen			
06	547	Erträge aus Transferleistungen			
07	540-543	Erträge aus Zuweisungen und Zuschüssen für lfd. Zwecke und allgemeine Umlagen			
08	546	Erträge aus der Auflösung von Sonderposten aus Investitionszuweisungen, -zuschüssen und Investitionsbeiträgen			
09	53	Sonstige ordentliche Erträge			
10		Summe der ordentlichen Erträge (Nr. 1 bis 9)			
		Ordentliche Aufwendungen			
11	62, 63, 640-643, 647-649, 65	Personalaufwendungen			
12	644-646	Versorgungsaufwendungen			
13	60, 61, 67-69	Aufwendungen für Sach- und Dienstleistungen	1.950	2.100	10.296
	6179000	And. sonstige Aufwendungen für bezogene Leistungen			9.996
	6790000	sonstige Aufw. f. d. Inanspruchn. v. Rechten u. Di		150	
	6910000	Beitr. Wirtschaftsverb. & Berufsvertr, sonst. Vere	1.950	1.950	300
14	66	Abschreibungen	2.320	2.320	2.321
	6611000	Abschr. auf Konzessionen u. a. Schutzrechte	2.320	2.320	2.321
15	71	Aufwendungen für Zuweisungen und Zuschüsse sowie besondere Finanzaufwendungen		5.000	6.065
	7125000	Zusch. lfd. Zwecke verb. Unt., Sonderverm.,Beteil.			1.665
	7128300	Zuschüsse zur Fassadenrenovierung			400
	7128400	Baukindergeld der Stadt Romrod		5.000	4.000
16	73	Steueraufwendungen einschl. Aufwendungen aus gesetzlichen Umlageverpflichtungen			
17	72	Transferaufwendungen			
18	70, 74, 76	Sonstige ordentliche Aufwendungen			
19		Summe der ordentlichen Aufwendungen (Nr. 11 bis 18)	4.270	9.420	18.682
20		Verwaltungsergebnis (Nr. 10 J. Nr. 19)	4.270	9.420	18.682
21	56, 57	Finanzerträge			
22	77	Finanzaufwendungen			
23		Finanzergebnis (Nr. 21 bis Nr. 22)			
24		Ordentliches Ergebnis (Verwaltungsergebnis und Finanzergebnis Nr. 20 und Nr. 23)	4.270	9.420	18.682
25	59	Außerordentliche Erträge			
26	79	Außerordentliche Aufwendungen			
27		Außerordentliches Ergebnis (Nr. 25 J. Nr. 26)			
28		Jahresergebnis vor internen Leistungsbeziehungen (ordentliches Ergebnis und außerordentliches Ergebnis Nr. 24 und Nr. 27)	4.270	9.420	18.682
29	91, 93	Erlöse der internen Leistungsbeziehungen			
30	92, 95	Kosten der internen Leistungsbeziehungen	500	500	
	9500000	Kostenverwaltung Stadt Romrod	500	500	
31		Ergebnis der internen Leistungsbeziehungen	500	500	
32		Jahresergebnis nach internen Leistungsbeziehungen	4.770	9.920	18.682

Haushaltsplan 2026

Teilfinanzhaushalt Produkt 152020 Fremdenverkehr und Wirtschaftsförderung

Stadt Romrod

Produktbereich	15	Wirtschaft und Tourismus
Produktgruppe	1520	Fremdenverkehr und Wirtschaftsförderung
Produkt	152020	Fremdenverkehr und Wirtschaftsförderung

Nr.		Bezeichnung	Haushaltsansatz			Investitions- und Investitionsförderungsmaßnahmen	
			2026	Verpflichtungsermächtigungen	2025	Ergebnis des Jahresabschlusses 2024	Gesamtauszahlungsbedarf
		Einzahlungen aus Investitionstätigkeit					
20		+ Einz. aus Investitionszuweis. und -zuschüssen sowie aus Investitionsbeiträgen					
21		+ Einz. aus Abgängen von Vermögensgegenständen des Sachanlagevermögens und des immateriellen Anlagevermögens					
22		+ Einz. aus Abgängen von Vermögensgegenständen des Finanzanlagevermögens					
		Einzahlungen aus Finanzierungstätigkeit					
31		+ Einz. aus der Aufnahme v. Krediten und wirtschaftlich vergleichbaren Vorgängen für Investitionen					
		Summe					
		Auszahlungen aus Investitionstätigkeit					
24		- Ausz. für den Erwerb von Grundstücken und Gebäuden				-10.000	-10.000
25		- Ausz. für Baumaßnahmen				-10.000	-10.000
26		- Ausz. für Investitionen in das sonstige Sachanlagevermögen und immaterielle Anlagevermögen				-3.133.920	-3.133.920
		davon: Ausz. aus gewährten Investitionszuweisungen und -zuschüssen				-3.133.920	-3.133.920
27		- Ausz. für Investitionen in das Finanzanlagevermögen					
		Auszahlungen aus Finanzierungstätigkeit					
32		- Ausz. für die Tilgung von Krediten und wirtschaftlich vergleichbaren Vorgängen für Investitionen				-42.100	-42.100
		Summe				-3.196.020	-3.196.020
		Saldo (Einzahlungen ./ Auszahlungen)				-3.196.020	-3.196.020

Haushaltsplan 2026

Teilergebnishaushalt Produktbereich 16 Allgemeine Finanzwirtschaft

Stadt Romrod

Nr.	Konten	Bezeichnung	Haushaltsansatz		Ergebnis des Jahresabschlusses 2024
			2026	2025	
		Ordentliche Erträge			
01	50	<i>Privatrechtliche Leistungsentgelte</i>			
02	51	<i>Öffentlich-rechtliche Leistungsentgelte</i>			
03	548-549	<i>Kostensatzleistungen und -erstattungen</i>			
04	52	<i>Bestandsveränderungen und aktivierte Eigenleistungen</i>			
05	55	<i>Steuern und steuerähnliche Erträge einschl. Erträge aus gesetzlichen Umlagen</i>	-3.568.604	-3.422.848	-3.334.859
	5500100	Gemeindeanteil an der Einkommensteuer	-1.830.766	-1.714.817	-1.690.741
	5504000	Gemeindeanteil an der Umsatzsteuer	-112.838	-92.031	-91.202
	5551000	Grundsteuer A	-65.000	-55.000	-55.601
	5552000	Grundsteuer B	-615.000	-540.000	-366.709
	5553000	Gewerbesteuer	-925.000	-1.000.000	-1.109.944
	5559200	Hundesteuer	-20.000	-21.000	-20.661
06	547	<i>Erträge aus Transferleistungen</i>	-110.947	-106.748	-103.638
	5477000	Ausgleichsleistungen Familienleistungsgesetz	-110.947	-106.748	-103.638
07	540-543	<i>Erträge aus Zuweisungen und Zuschüssen für lfd. Zwecke und allgemeine Umlagen</i>	-1.440.012	-1.026.215	-1.180.628
	5401010	Schlüsselzuweisungen	-1.374.285	-1.026.215	-1.180.628
	5401090	sonst allgemeine Finanzzuweisungen des Landes	-65.727		
08	546	<i>Erträge aus der Auflösung von Sonderposten aus Investitionszuweisungen, -zuschüssen und Investitionsbeiträgen</i>	-33.250	-45.000	-39.267
	5460100	Erträge Auflös SOPO Invest vom öffentl Bereich	-33.250	-45.000	-39.267
09	53	<i>Sonstige ordentliche Erträge</i>			
10		Summe der ordentlichen Erträge (Nr. 1 bis 9)	-5.152.813	-4.600.811	-4.658.393
		Ordentliche Aufwendungen			
11	62, 63, 640-643, 647-649, 65	<i>Personalaufwendungen</i>			
12	644-646	<i>Versorgungsaufwendungen</i>			
13	60, 61, 67-69	<i>Aufwendungen für Sach- und Dienstleistungen</i>			
14	66	<i>Abschreibungen</i>			
15	71	<i>Aufwendungen für Zuweisungen und Zuschüsse sowie besondere Finanzaufwendungen</i>			
16	73	<i>Steueraufwendungen einschl. Aufwendungen aus gesetzlichen Umlageverpflichtungen</i>	2.666.268	2.582.735	2.441.432
	7353117	Heimatumlage Umlage Starkes Hessen	50.934	56.494	61.896
	7354100	Kreisumlage	1.660.859	1.596.585	1.491.998
	7354200	Schulumlage	872.513	838.747	787.934
	7380100	Gewerbesteuerumlage	81.962	90.909	99.604
17	72	<i>Transferaufwendungen</i>			
18	70, 74, 76	<i>Sonstige ordentliche Aufwendungen</i>			
19		Summe der ordentlichen Aufwendungen (Nr. 11 bis 18)	2.666.268	2.582.735	2.441.432
20		Verwaltungsergebnis (Nr. 10 J. Nr. 19)	-2.486.545	-2.018.076	-2.216.961
21	56, 57	<i>Finanzerträge</i>	-3.500	-3.500	-3.584
	5710110	Zinsen Geldanlagen			-47
	5763000	Verzinsung von Steuernachforderungen u. -erstatt.	-3.500	-3.500	-3.537
22	77	<i>Finanzaufwendungen</i>	150.500	111.577	3.061
	7710000	Bankzinsen	150.000	110.000	2.438
	7710099	Kreditzinsen "Zinsdienstumlage"		577	613
	7790010	Erstattungszinsen Gewerbesteuerveranlagung	500	1.000	10
23		Finanzergebnis (Nr. 21 bis Nr. 22)	147.000	108.077	-523

Druck am 05.03.2026

Haushaltsplan 2026

Teilergebnishaushalt Produktbereich 16 Allgemeine Finanzwirtschaft

Stadt Romrod

		Haushaltsansatz			
Nr.	Konten	Bezeichnung	2026	2025	Ergebnis des Jahresabschlusses 2024
24		Ordentliches Ergebnis (Verwaltungsergebnis und Finanzergebnis Nr. 20 und Nr. 23)	-2.339.545	-1.909.999	-2.217.484
25	59	<i>Außerordentliche Erträge</i>			-4
	5991000	Ausbuchung Kleinbeträge			-4
26	79	<i>Außerordentliche Aufwendungen</i>			1
	7990100	Ausbuchung Kleinbeträge			1
27		Außerordentliches Ergebnis (Nr. 25 ./. Nr. 26)			-3
28		Jahresergebnis vor internen Leistungsbeziehungen (ordentliches Ergebnis und außerordentliches Ergebnis Nr. 24 und Nr. 27)	-2.339.545	-1.909.999	-2.217.487
29	91, 93	<i>Erlöse der internen Leistungsbeziehungen</i>			
30	92, 95	<i>Kosten der internen Leistungsbeziehungen</i>			
31		Ergebnis der internen Leistungsbeziehungen			
32		Jahresergebnis nach internen Leistungsbeziehungen	-2.339.545	-1.909.999	-2.217.487

Haushaltsplan 2026

Teilfinanzhaushalt Produktbereich 16 Allgemeine Finanzwirtschaft							
Stadt Romrod							
Produktbereich		16	Allgemeine Finanzwirtschaft				
		Haushaltsansatz			Investitions- und Investitionsförderungsmaßnahmen		
Nr.	Bezeichnung	2026	Verpflichtungs-ermächtigungen	2025	Ergebnis des Jahresabschlusses 2024	Gesamtauszahlungsbedarf	davon bisher bereitgestellt
Einzahlungen aus Investitionstätigkeit							
20	+ Einz. aus Investitionszuweis. und -zuschüssen sowie aus Investitionsbeiträgen	35.240		35.240	36.240		
21	+ Einz. aus Abgängen von Vermögensgegenständen des Sachanlagevermögens und des immateriellen Anlagevermögens				12.259		
22	+ Einz. aus Abgängen von Vermögensgegenständen des Finanzanlagevermögens						
Einzahlungen aus Finanzierungstätigkeit							
31	+ Einz. aus der Aufnahme v. Krediten und wirtschaftlich vergleichbaren Vorgängen für Investitionen	1.250.000		2.150.000			
Summe		1.285.240		2.185.240	48.499		
Auszahlungen aus Investitionstätigkeit							
24	- Ausz. für den Erwerb von Grundstücken und Gebäuden						
25	- Ausz. für Baumaßnahmen						
26	- Ausz. für Investitionen in das sonstige Sachanlagevermögen und immaterielle Anlagevermögen davon: Ausz. aus gewährten Investitionszuweisungen und -zuschüssen						
27	- Ausz. für Investitionen in das Finanzanlagevermögen						
Auszahlungen aus Finanzierungstätigkeit							
32	- Ausz. für die Tilgung von Krediten und wirtschaftlich vergleichbaren Vorgängen für Investitionen	-279.972		-210.885	-110.353	-1.928.180	-882.162
Summe		-279.972		-210.885	-110.353	-1.928.180	-882.162
Saldo (Einzahlungen ./ Auszahlungen)		1.005.268		1.974.355	-61.854	-1.928.180	-882.162

Haushaltsplan 2026

Produktbeschreibung Produkt 161010 Steuern, allgemeine Zuweisungen und Umlagen

Stadt Romrod

Produktbereich	16	Allgemeine Finanzwirtschaft
Produktgruppe	1610	Steuern, allgemeine Zuweisungen und Umlagen
Produkt	161010	Steuern, allgemeine Zuweisungen und Umlagen

Pflichtaufgaben Ja

Rechtsbindungsgrad

Auftraggeber eigener Wirkungskreis

Haushaltsplan 2026

Teilergebnishaushalt Produkt 161010 Steuern, allgemeine Zuweisungen und Umlagen					
Stadt Romrod					
Nr.	Konten	Bezeichnung	Haushaltsansatz		Ergebnis des Jahresabschlusses 2024
			2026	2025	
		Ordentliche Erträge			
01	50	Privatrechtliche Leistungsentgelte			
02	51	Öffentlich-rechtliche Leistungsentgelte			
03	548-549	Kostensatzleistungen und -erstattungen			
04	52	Bestandsveränderungen und aktivierte Eigenleistungen			
05	55	Steuern und steuerähnliche Erträge einschl. Erträge aus gesetzlichen Umlagen	-3.568.604	-3.422.848	-3.334.859
	5500100	Gemeindeanteil an der Einkommensteuer	-1.830.766	-1.714.817	-1.690.741
	5504000	Gemeindeanteil an der Umsatzsteuer	-112.838	-92.031	-91.202
	5551000	Grundsteuer A	-65.000	-55.000	-55.601
	5552000	Grundsteuer B	-615.000	-540.000	-366.709
	5553000	Gewerbesteuer	-925.000	-1.000.000	-1.109.944
	5559200	Hundesteuer	-20.000	-21.000	-20.661
06	547	Erträge aus Transferleistungen	-110.947	-106.748	-103.638
	5477000	Ausgleichsleistungen Familienleistungsgesetz	-110.947	-106.748	-103.638
07	540-543	Erträge aus Zuweisungen und Zuschüssen für lfd. Zwecke und allgemeine Umlagen	-1.440.012	-1.026.215	-1.180.628
	5401010	Schlüsselzuweisungen	-1.374.285	-1.026.215	-1.180.628
	5401090	sonst allgemeine Finanzzuweisungen des Landes	-65.727		
08	546	Erträge aus der Auflösung von Sonderposten aus Investitionszuweisungen, -zuschüssen und Investitionsbeiträgen	-33.250	-45.000	-39.267
	5460100	Erträge Auflös SOPO Invest vom öffentl Bereich	-33.250	-45.000	-39.267
09	53	Sonstige ordentliche Erträge			
10		Summe der ordentlichen Erträge (Nr. 1 bis 9)	-5.152.813	-4.600.811	-4.658.393
		Ordentliche Aufwendungen			
11	62, 63, 640-643, 647-649, 65	Personalaufwendungen			
12	644-646	Versorgungsaufwendungen			
13	60, 61, 67-69	Aufwendungen für Sach- und Dienstleistungen			
14	66	Abschreibungen			
15	71	Aufwendungen für Zuweisungen und Zuschüsse sowie besondere Finanzaufwendungen			
16	73	Steueraufwendungen einschl. Aufwendungen aus gesetzlichen Umlageverpflichtungen	2.666.268	2.582.735	2.441.432
	7353117	Heimatumlage Umlage Starkes Hessen	50.934	56.494	61.896
	7354100	Kreisumlage	1.660.859	1.596.585	1.491.998
	7354200	Schulumlage	872.513	838.747	787.934
	7380100	Gewerbesteuerumlage	81.962	90.909	99.604
17	72	Transferaufwendungen			
18	70, 74, 76	Sonstige ordentliche Aufwendungen			
19		Summe der ordentlichen Aufwendungen (Nr. 11 bis 18)	2.666.268	2.582.735	2.441.432
20		Verwaltungsergebnis (Nr. 10 J. Nr. 19)	-2.486.545	-2.018.076	-2.216.961
21	56, 57	Finanzerträge	-3.500	-3.500	-3.537
	5763000	Verzinsung von Steuernachforderungen u. -erstatt.	-3.500	-3.500	-3.537
22	77	Finanzaufwendungen	500	1.577	968
	7710000	Bankzinsen			345
	7710099	Kreditzinsen "Zinsdienstumlage"		577	613
	7790010	Erstattungszinsen Gewerbesteuerveranlagung	500	1.000	10
23		Finanzergebnis (Nr. 21 bis Nr. 22)	-3.000	-1.923	-2.569

Haushaltsplan 2026

Teilergebnishaushalt Produkt 161010 Steuern, allgemeine Zuweisungen und Umlagen

Stadt Romrod

		Haushaltsansatz			
Nr.	Konten	Bezeichnung	2026	2025	Ergebnis des Jahresabschlusses 2024
24		Ordentliches Ergebnis (Verwaltungsergebnis und Finanzergebnis Nr. 20 und Nr. 23)	-2.489.545	-2.019.999	-2.219.530
25	59	<i>Außerordentliche Erträge</i>			-1
	5991000	Ausbuchung Kleinbeträge			-1
26	79	<i>Außerordentliche Aufwendungen</i>			
27		Außerordentliches Ergebnis (Nr. 25 ./. Nr. 26)			-1
28		Jahresergebnis vor internen Leistungsbeziehungen (ordentliches Ergebnis und außerordentliches Ergebnis Nr. 24 und Nr. 27)	-2.489.545	-2.019.999	-2.219.531
29	91, 93	<i>Erlöse der internen Leistungsbeziehungen</i>			
30	92, 95	<i>Kosten der internen Leistungsbeziehungen</i>			
31		Ergebnis der internen Leistungsbeziehungen			
32		Jahresergebnis nach internen Leistungsbeziehungen	-2.489.545	-2.019.999	-2.219.531

Haushaltsplan 2026

Teilfinanzhaushalt Produkt 161010 Steuern, allgemeine Zuweisungen und Umlagen

Stadt Romrod

Produktbereich	16	Allgemeine Finanzwirtschaft
Produktgruppe	1610	Steuern, allgemeine Zuweisungen und Umlagen
Produkt	161010	Steuern, allgemeine Zuweisungen und Umlagen

		Haushaltsansatz			Investitions- und Investitionsförderungsmaßnahmen		
Nr.	Bezeichnung	2026	Verpflichtungs-ermächtigungen	2025	Ergebnis des Jahresabschlusses 2024	Gesamtauszahlungsbedarf	davon bisher bereitgestellt
	Einzahlungen aus Investitionstätigkeit						
20	+ Einz. aus Investitionszuweis. und -zuschüssen sowie aus Investitionsbeiträgen	27.000		27.000	28.000		
21	+ Einz. aus Abgängen von Vermögensgegenständen des Sachanlagevermögens und des immateriellen Anlagevermögens						
22	+ Einz. aus Abgängen von Vermögensgegenständen des Finanzanlagevermögens						
	Einzahlungen aus Finanzierungstätigkeit						
31	+ Einz. aus der Aufnahme v. Krediten und wirtschaftlich vergleichbaren Vorgängen für Investitionen						
	Summe	27.000		27.000	28.000		
	Auszahlungen aus Investitionstätigkeit						
24	- Ausz. für den Erwerb von Grundstücken und Gebäuden						
25	- Ausz. für Baumaßnahmen						
26	- Ausz. für Investitionen in das sonstige Sachanlagevermögen und immaterielle Anlagevermögen davon: Ausz. aus gewährten Investitionszuweisungen und -zuschüssen						
27	- Ausz. für Investitionen in das Finanzanlagevermögen						
	Auszahlungen aus Finanzierungstätigkeit						
32	- Ausz. für die Tilgung von Krediten und wirtschaftlich vergleichbaren Vorgängen für Investitionen						
	Summe						
	Saldo (Einzahlungen ./ Auszahlungen)	27.000		27.000	28.000		

Haushaltsplan 2026

Investitionen Produkt 161010 Steuern, allgemeine Zuweisungen und Umlagen

Stadt Romrod

Nr. Bezeichnung	Ansatz 2026	Verpflichtungs- Ermächtigunge n	Ansatz 2025	Jahres- ergebnis 2024	Finanzplan 2027	Finanzplan 2028 2029	Bish. bereitgest. Ges. Ein- Ausz.
l161-23-01 Investitionsstrukturpauschale ländl. Raum	27.000,00		27.000,00	28.000,00	27.000,00	27.000,00 27.000,00	112.000,00 82.000,00
20 20 Einz.a.Inv.zuw.u.-zusch.s.a.Inv.beitr.	27.000,00		27.000,00	28.000,00	27.000,00	27.000,00 27.000,00	112.000,00 82.000,00
l161-26-01 Investitionszuschuss LuKIFG						833.900,00	
20 20 Einz.a.Inv.zuw.u.-zusch.s.a.Inv.beitr.						833.900,00	
Gesamtsumme	27.000,00		27.000,00	28.000,00	27.000,00	860.900,00 27.000,00	112.000,00 82.000,00

Haushaltsplan 2026

Produktbeschreibung Produkt 162010 Sonstige allgemeine Finanzwirtschaft

Stadt Romrod

Produktbereich	16	Allgemeine Finanzwirtschaft
Produktgruppe	1620	Sonstige allgemeine Finanzwirtschaft
Produkt	162010	Sonstige allgemeine Finanzwirtschaft

Pflichtaufgaben Ja

Rechtsbindungsgrad

Auftraggeber eigener Wirkungskreis

Haushaltsplan 2026

Teilergebnishaushalt Produkt 162010 Sonstige allgemeine Finanzwirtschaft					
Stadt Romrod					
Nr.	Konten	Bezeichnung	Haushaltsansatz		Ergebnis des Jahresabschlusses 2024
			2026	2025	
		Ordentliche Erträge			
01	50	Privatrechtliche Leistungsentgelte			
02	51	Öffentlich-rechtliche Leistungsentgelte			
03	548-549	Kostensatzleistungen und -erstattungen			
04	52	Bestandsveränderungen und aktivierte Eigenleistungen			
05	55	Steuern und steuerähnliche Erträge einschl. Erträge aus gesetzlichen Umlagen			
06	547	Erträge aus Transferleistungen			
07	540-543	Erträge aus Zuweisungen und Zuschüssen für lfd. Zwecke und allgemeine Umlagen			
08	546	Erträge aus der Auflösung von Sonderposten aus Investitionszuweisungen, -zuschüssen und Investitionsbeiträgen			
09	53	Sonstige ordentliche Erträge			
10		Summe der ordentlichen Erträge (Nr. 1 bis 9)			
		Ordentliche Aufwendungen			
11	62, 63, 640-643, 647-649, 65	Personalaufwendungen			
12	644-646	Versorgungsaufwendungen			
13	60, 61, 67-69	Aufwendungen für Sach- und Dienstleistungen			
14	66	Abschreibungen			
15	71	Aufwendungen für Zuweisungen und Zuschüsse sowie besondere Finanzaufwendungen			
16	73	Steueraufwendungen einschl. Aufwendungen aus gesetzlichen Umlageverpflichtungen			
17	72	Transferaufwendungen			
18	70, 74, 76	Sonstige ordentliche Aufwendungen			
19		Summe der ordentlichen Aufwendungen (Nr. 11 bis 18)			
20		Verwaltungsergebnis (Nr. 10 J. Nr. 19)			
21	56, 57	Finanzerträge			-47
	5710110	Zinsen Geldanlagen			-47
22	77	Finanzaufwendungen	150.000	110.000	2.093
	7710000	Bankzinsen	150.000	110.000	2.093
23		Finanzergebnis (Nr. 21 bis Nr. 22)	150.000	110.000	2.046
24		Ordentliches Ergebnis (Verwaltungsergebnis und Finanzergebnis Nr. 20 und Nr. 23)	150.000	110.000	2.046
25	59	Außerordentliche Erträge			-2
	5991000	Ausbuchung Kleinbeträge			-2
26	79	Außerordentliche Aufwendungen			1
	7990100	Ausbuchung Kleinbeträge			1
27		Außerordentliches Ergebnis (Nr. 25 J. Nr. 26)			-2
28		Jahresergebnis vor internen Leistungsbeziehungen (ordentliches Ergebnis und außerordentliches Ergebnis Nr. 24 und Nr. 27)	150.000	110.000	2.044
29	91, 93	Erlöse der internen Leistungsbeziehungen			
30	92, 95	Kosten der internen Leistungsbeziehungen			
31		Ergebnis der internen Leistungsbeziehungen			
32		Jahresergebnis nach internen Leistungsbeziehungen	150.000	110.000	2.044

Haushaltsplan 2026

Teilfinanzhaushalt Produkt 162010 Sonstige allgemeine Finanzwirtschaft

Stadt Romrod

Produktbereich	16	Allgemeine Finanzwirtschaft
Produktgruppe	1620	Sonstige allgemeine Finanzwirtschaft
Produkt	162010	Sonstige allgemeine Finanzwirtschaft

		Haushaltsansatz			Investitions- und Investitionsförderungsmaßnahmen		
Nr.	Bezeichnung	2026	Verpflichtungs-ermächtigungen	2025	Ergebnis des Jahresabschlusses 2024	Gesamtauszahlungsbedarf	davon bisher bereitgestellt
	Einzahlungen aus Investitionstätigkeit						
20	+ Einz. aus Investitionszuweis. und -zuschüssen sowie aus Investitionsbeiträgen	8.240		8.240	8.240		
21	+ Einz. aus Abgängen von Vermögensgegenständen des Sachanlagevermögens und des immateriellen Anlagevermögens				12.259		
22	+ Einz. aus Abgängen von Vermögensgegenständen des Finanzanlagevermögens						
	Einzahlungen aus Finanzierungstätigkeit						
31	+ Einz. aus der Aufnahme v. Krediten und wirtschaftlich vergleichbaren Vorgängen für Investitionen	1.250.000		2.150.000			
	Summe	1.258.240		2.158.240	20.499		
	Auszahlungen aus Investitionstätigkeit						
24	- Ausz. für den Erwerb von Grundstücken und Gebäuden						
25	- Ausz. für Baumaßnahmen						
26	- Ausz. für Investitionen in das sonstige Sachanlagevermögen und immaterielle Anlagevermögen davon: Ausz. aus gewährten Investitionszuweisungen und -zuschüssen						
27	- Ausz. für Investitionen in das Finanzanlagevermögen						
	Auszahlungen aus Finanzierungstätigkeit						
32	- Ausz. für die Tilgung von Krediten und wirtschaftlich vergleichbaren Vorgängen für Investitionen	-279.972		-210.885	-110.353	-1.928.180	-882.162
	Summe	-279.972		-210.885	-110.353	-1.928.180	-882.162
	Saldo (Einzahlungen ./ Auszahlungen)	978.268		1.947.355	-89.854	-1.928.180	-882.162

Haushaltsplan 2026

Mittelfristige Ergebnisplanung - Beträge in 1.000 Euro

Stadt Romrod

Nr.	Bezeichnung	Ergebnis 2024	Ansatz 2025	Ansatz 2026	Plan 2027	Plan 2028	Plan 2029
	Erträge	0,0	0,0	0,0	0,0	0,0	0,0
50	Privatrechtliche Leistungsentgelte	-306,7	-316,7	-308,7	-308,7	-308,7	-308,7
51	Öffentlich-rechtliche Leistungsentgelte	-967,1	-1.031,7	-954,2	-1.040,2	-1.040,2	-1.040,2
548-549	Kostensersatzleistungen und -erstattungen	-446,0	-483,6	-172,2	-173,3	-146,6	-148,6
52	Bestandsveränderungen & aktivierte Eigenleistungen	0,0	0,0	0,0	0,0	0,0	0,0
5500	Gemeindeanteil an der Einkommenssteuer	-1.690,7	-1.714,8	-1.830,8	-1.922,3	-2.018,4	-2.119,3
5504	Gemeindeanteil an der Umsatzsteuer	-91,2	-92,0	-112,8	-138,8	-153,4	-134,2
5551	Grundsteuer A	-55,6	-55,0	-65,0	-65,0	-65,0	-65,0
5552	Grundsteuer B	-366,7	-540,0	-615,0	-615,0	-615,0	-615,0
5553	Gewerbesteuer	-1.109,9	-1.000,0	-925,0	-925,0	-925,0	-925,0
5554	Grunderwerbsteuer	0,0	0,0	0,0	0,0	0,0	0,0
5559	Andere Steuern	-20,7	-21,0	-20,0	-20,0	-20,0	-20,0
558	Erträge aus Umlagen	0,0	0,0	0,0	0,0	0,0	0,0
55..	Sonst. Erträge aus Steuern, sonst. steuerähnl. Erträge, sonst. Umlagen	0,0	0,0	0,0	0,0	0,0	0,0
547	Erträge aus Transferleistungen	-107,2	-110,2	-114,4	-117,8	-121,8	-125,3
540-543	Erträge aus Zuweisungen & Zuschüsse für lauf. Zwecke & allg. Umlagen	-1.345,5	-1.172,2	-1.591,9	-1.553,7	-1.560,7	-1.638,1
546	Erträge aus der Auflösung von Sonderposten	-363,9	-312,5	-373,6	-373,6	-373,6	-344,9
53	Sonstige Ordentliche Erträge	-258,3	-356,3	-277,3	-272,3	-262,3	-256,9
10	Summe der ordentlichen Erträge	-7.129,4	-7.206,1	-7.361,0	-7.525,7	-7.610,6	-7.741,2
	Aufwendungen						
62,63,..	Personalaufwendungen (62,63,640-643,647-649,65)	1.007,1	1.094,3	770,6	789,5	777,3	792,2
644-646	Versorgungsaufwendungen	250,2	230,0	151,0	151,0	151,0	151,0
60,61,..	Aufwendungen für Sach- und Dienstleistungen (60,61,67- 69)	957,7	993,5	853,4	863,9	795,6	841,7
66	Abschreibungen	777,3	756,5	840,0	841,3	842,0	844,2
71	Aufw. für Zuw. & Zuschüsse sowie bes. Finanzaufwendungen	951,6	1.467,9	1.750,7	1.767,6	1.771,9	1.784,8
73	Steuerauf. einschl. Aufw. aus gesetzl. Umlageverpflichtungen	2.777,0	2.917,7	3.001,3	3.001,3	3.001,3	3.001,3
72	Transferaufwendungen	0,0	0,0	0,0	0,0	0,0	0,0
70,74,76	Sonstige ordentliche Aufwendungen	11,4	12,2	22,3	22,3	22,3	22,3
19	Summe der ordentlichen Aufwendungen	6.732,3	7.472,0	7.389,3	7.437,0	7.361,4	7.437,4
20	Verwaltungsergebnis	-397,1	265,9	28,3	-88,7	-249,2	-303,8
56,57	Finanzerträge	-34,5	-31,0	-24,5	-19,5	-14,5	-14,5
77	Zinsen und ähnl. Aufwendungen	3,6	111,6	150,5	198,1	237,3	259,5
23	Finanzergebnis	-30,9	80,6	126,0	178,6	222,8	245,0
24	Ordentliches Ergebnis	-428,0	346,5	154,3	89,9	-26,4	-58,8
59	Außerordentliche Erträge	-3,5	-3,3	-4,0	-4,0	-4,0	-4,0
79	Außerordentliche Aufwendungen	0,0	0,0	0,0	0,0	0,0	0,0
27	Außerordentliches Ergebnis	-3,4	-3,3	-4,0	-4,0	-4,0	-4,0
28	Jahresergebnis	-431,4	343,2	150,3	85,9	-30,4	-62,8

Haushaltsplan 2026

Ergänzung der mittelfristigen Ergebnisplanung/§ 9 Abs. 1 Hinweise zur GemHVO

Stadt Romrod

Nr.	Bezeichnung	Ergebnis 2024	Ansatz 2025	Ansatz 2026	Plan 2027	Plan 2028	Plan 2029
01	Privatrechtliche Leistungsentgelte	-306,7	-316,7	-308,7	-308,7	-308,7	-308,7
02	Öffentlich-rechtliche Leistungsentgelte	-967,1	-1.031,7	-954,2	-1.040,2	-1.040,2	-1.040,2
03	Kostensatzleistungen und -erstattungen	-446,0	-483,6	-172,2	-173,3	-146,6	-148,6
04	Bestandsveränderungen und aktivierte Eigenleistungen	0,0	0,0	0,0	0,0	0,0	0,0
05	Steuern u. steuerähnliche Erträge einschl. Erträge aus gesetzlichen Umlagen	-3.334,9	-3.422,8	-3.568,6	-3.686,1	-3.796,8	-3.878,5
06	Erträge aus Transferleistungen	-107,2	-110,2	-114,4	-117,8	-121,8	-125,3
07	Erträge aus Zuweisungen und Zuschüssen für laufende Zwecke u. allgemeine Umlagen	-1.345,5	-1.172,2	-1.591,9	-1.553,7	-1.560,7	-1.638,1
08	Erträge aus der Auflösung von Sonderposten aus Investitionszuweisungen, -zuschüssen u. Investitionsbeiträgen	-363,9	-312,5	-373,6	-373,6	-373,6	-344,9
09	Sonstige ordentliche Erträge	-258,3	-356,3	-277,3	-272,3	-262,3	-256,9
10	Summe der ordentlichen Erträge (Nr. 1 bis 9)	-7.129,4	-7.206,1	-7.361,0	-7.525,7	-7.610,6	-7.741,2
11	Personalaufwendungen	1.007,1	1.094,3	770,6	789,5	777,3	792,2
12	Versorgungsaufwendungen	250,2	230,0	151,0	151,0	151,0	151,0
13	Aufwendungen für Sach- und Dienstleistungen	957,7	993,5	853,4	863,9	795,6	841,7
14	Abschreibungen	777,3	756,5	840,0	841,3	842,0	844,2
15	Aufwendungen für Zuweisungen und Zuschüsse sowie besondere Finanzaufwendungen	951,6	1.467,9	1.750,7	1.767,6	1.771,9	1.784,8
16	Steueraufwendungen einschl. Aufwendungen aus gesetzlichen Umlageverpflichtungen	2.777,0	2.917,7	3.001,3	3.001,3	3.001,3	3.001,3
17	Transferaufwendungen	0,0	0,0	0,0	0,0	0,0	0,0
18	Sonstige ordentliche Aufwendungen	11,4	12,2	22,3	22,3	22,3	22,3
19	Summe der ordentlichen Aufwendungen (Nr. 11 bis 18)	6.732,3	7.472,0	7.389,3	7.437,0	7.361,4	7.437,4
20	Verwaltungsergebnis (Nr. 10 ./. Nr. 19)	-397,1	266,0	28,3	-88,7	-249,2	-303,8
21	Finanzerträge	-34,5	-31,0	-24,5	-19,5	-14,5	-14,5
22	Zinsen und andere Finanzaufwendungen	3,6	111,6	150,5	198,1	237,3	259,5
23	Finanzergebnis (Nr. 21 ./. Nr. 22)	-30,9	80,6	126,0	178,6	222,8	245,0
24	Gesamtbetrag der ordentlichen Erträge (Nr. 10 und Nr. 21)	-7.163,9	-7.237,1	-7.385,5	-7.545,2	-7.625,1	-7.755,7
25	Gesamtbetrag der ordentlichen Aufwendungen (Nr.19 und Nr.22)	6.735,9	7.583,6	7.539,8	7.635,1	7.598,7	7.696,9
26	Ordentliches Ergebnis (Nr.24 ./. Nr.25)	-428,0	346,5	154,3	89,9	-26,4	-58,8
27	Außerordentliche Erträge	-3,5	-3,3	-4,0	-4,0	-4,0	-4,0
28	Außerordentliche Aufwendungen	0,0	0,0	0,0	0,0	0,0	0,0
29	Außerordentliches Ergebnis (Nr. 27 ./.Nr. 28)	-3,4	-3,3	-4,0	-4,0	-4,0	-4,0
30	Jahresergebnis (Nr. 26 und Nr. 29)	-431,5	343,2	150,3	85,9	-30,4	-62,8
	Nachrichtlich (§2 Abs. 4 GemHVO):	0,0	0,0	0,0	0,0	0,0	0,0
98	Summe der vorgetragenen Jahresfehlbeträge aus dem ordentlichen Ergebnis	0,0	0,0	0,0	0,0	0,0	0,0
98	Summe der vorgetragenen Jahresfehlbeträge aus dem außerordentlichen Ergebnis	0,0	0,0	0,0	0,0	0,0	0,0
	Summe der vorgetragenen Jahresfehlbeträge aus dem ordentlichen und dem außerordentlichen Ergebnis	0,0	0,0	0,0	0,0	0,0	0,0

Haushaltsplan 2026

Mittelfristige Finanzplanung - Beträge in 1.000 Euro

Stadt Romrod

Nr.	Bezeichnung	Ergebnis 2024	Ansatz 2025	Ansatz 2026	Plan 2027	Plan 2028	Plan 2029
19	Zahlungsmittelüberschuss oder Zahlungsmittelbedarf aus laufender Verwaltungstätigkeit	482,2	102,9	317,9	382,9	498,7	562,1
20	Einzahlungen aus Investitionszuweisungen und -zuschüssen sowie aus Investitionsbeiträgen	391,7	522,2	873,7	162,7	1.819,1	45,2
20A	davon: Einzahlungen für die ordentliche Tilgung von Krediten	0,0	0,0	0,0	0,0	0,0	0,0
21	Einzahlungen aus Abgängen von Vermögensgegenständen des Sachanlagevermögens und des immateriellen Anlagevermögens	12,3	60,0	50,0	0,0	0,0	0,0
22	Einzahlungen aus Abgängen von Vermögensgegenständen des Finanzanlagevermögens davon: Rückzahlung von gewährten Krediten	0,0	0,0	0,0	0,0	0,0	0,0
23	Summe der Einzahlungen aus Investitionstätigkeit	403,9	582,2	923,7	162,7	1.819,1	45,2
24	Auszahlungen für den Erwerb von Grundstücken und Gebäuden	-524,9	-276,0	-80,0	0,0	-210,0	-50,0
25	Auszahlungen für Baumaßnahmen	-292,0	-2.116,0	-3.193,5	-1.438,0	-2.668,0	-33,0
26	Auszahlungen für Investitionen in das sonstige Sachanlagevermögen und immaterielle Anlagevermögen	-100,2	-373,7	-162,3	-123,5	-24,0	-19,5
	davon: Auszahlungen für Investitionszuweisungen, -zuschüsse und Investitionsbeiträge	0,0	-100,0	-24,0	-22,0	-2,0	-2,0
27	Auszahlungen für Investitionen in das Finanzanlagevermögen davon: Auszahlungen für Ausleihungen	-20,2	-5,9	-8,0	-8,0	-8,0	-8,0
28	Summe der Auszahlungen aus Investitionstätigkeit	-937,3	-2.771,6	-3.443,8	-1.569,5	-2.910,0	-110,5
29	Zahlungsmittelüberschuss oder Zahlungsmittelbedarf aus Investitionstätigkeit	-533,4	-2.189,4	-2.520,1	-1.406,8	-1.090,9	-65,3
31	Einzahlungen aus der Aufnahme von Krediten und wirtschaftlich vergleichbaren Vorgängen für Investitionen	0,0	2.150,0	1.250,0	1.350,0	1.075,0	0,0
32	Auszahlungen für die Tilgung von Krediten und wirtschaftlich vergleichbaren Vorgängen für Investitionen	-110,4	-210,9	-280,0	-307,0	-350,0	-389,0
32A	davon: Auszahlungen für die ordentliche Tilgung von Krediten	-110,4	-210,9	-280,0	-307,0	-350,0	-389,0
33	Zahlungsmittelüberschuss oder Zahlungsmittelbedarf aus Finanzierungstätigkeit	-110,4	1.939,1	970,0	1.043,0	725,0	-389,0
35	Nachrichtlich: Netto-Belastung ordentliche Tilgung von Krediten	-110,4	-210,9	-280,0	-307,0	-350,0	-389,0
35A	(Saldo der Einzahlungen abzüglich der Auszahlungen für die	0,0	0,0	0,0	0,0	0,0	0,0
35B	ordentliche Tilgung von Krediten	0,0	0,0	0,0	0,0	0,0	0,0
36	Nachrichtlich: Saldo Zahlungsmittelüberschuss oder Zahlungsmittelbedarf aus laufender Verwaltungstätigkeit abzüglich der Netto-Belastung für die ordentliche Tilgung von Krediten	371,8	-108,0	37,9	75,9	148,7	173,1

Haushaltsplan 2026

Ergänzung zur mittelfristigen Finanzplanung / § 9 Abs. 1 Hinweise zur GemHVO

Stadt Romrod

Nr.	Bezeichnung	Ergebnis 2024	Ansatz 2025	Ansatz 2026	Plan 2027	Plan 2028	Plan 2029
01	Privatrechtliche Leistungsentgelte	336,2	316,7	308,7	308,7	308,7	308,7
02	Öffentlich-rechtliche Leistungsentgelte	999,7	1.031,7	954,2	1.040,2	1.040,2	1.040,2
03	Kostensersatzleistungen und -erstattungen	139,9	483,6	172,2	173,3	146,6	148,6
04	Einzahlungen aus Steuern und steuerähnlichen Erträgen einschließlich Erträgen aus gesetzlichen Umlagen	3.259,5	3.422,8	3.568,6	3.686,1	3.796,8	3.878,5
05	Einzahlungen aus Transferleistungen	107,0	110,2	114,4	117,8	121,8	125,3
06	Zuweisungen und Zuschüsse für laufende Zwecke und allgemeine Umlagen	1.345,1	1.172,2	1.591,9	1.553,7	1.560,7	1.638,1
07	Zinsen und sonstige Finanzeinzahlungen	29,4	31,0	24,5	19,5	14,5	14,5
08	Sonstige ordentliche Einzahlungen und sonstige außerordentliche Einzahlungen, die sich nicht aus Investitionstätigkeit ergeben	251,8	359,6	281,3	276,3	266,3	260,9
09	Summe der Einzahlungen aus laufender Verwaltungstätigkeit (Nm. 1 bis 8)	6.468,8	6.927,9	7.015,8	7.175,5	7.255,5	7.414,9
10	Personalauszahlungen	-986,4	-1.092,2	-768,8	-788,4	-777,3	-792,2
11	Versorgungsauszahlungen	-243,9	-230,0	-151,0	-151,0	-151,0	-151,0
12	Auszahlungen für Sach- und Dienstleistungen	-972,9	-993,5	-853,4	-863,9	-795,6	-841,7
13	Auszahlungen für Transferleistungen	0,0	0,0	0,0	0,0	0,0	0,0
14	Auszahlungen für Zuweisungen und Zuschüsse für laufende Zwecke sowie besondere Finanzauszahlungen	-963,4	-1.467,9	-1.750,7	-1.767,6	-1.771,9	-1.784,8
15	Auszahlungen f. Steuern einschl. Auszahlungen aus gesetzl. Umlageverpflichtungen	-2.806,1	-2.917,7	-3.001,3	-3.001,3	-3.001,3	-3.001,3
16	Zinsen und ähnliche Auszahlungen	-2,5	-111,6	-150,5	-198,1	-237,3	-259,5
17	Sonstige ordentliche Auszahlungen und sonstige außerordentliche Auszahlungen, die sich nicht aus Investitionstätigkeit ergeben	-11,5	-12,2	-22,3	-22,3	-22,3	-22,3
18	Summe der Auszahlungen aus laufender Verwaltungstätigkeit (Nm. 10 bis 17)	-5.986,6	-6.825,0	-6.697,9	-6.792,6	-6.756,8	-6.852,7
19	Zahlungsmittelüberschuss oder Zahlungsmittelbedarf aus laufender Verwaltungstätigkeit (Saldo aus Nm. 9 und 18)	482,2	102,9	317,9	382,9	498,7	562,2
20	Einzahlungen aus Investitionszuweisungen und -zuschüssen sowie aus Investitionsbeiträgen;	391,7	522,2	873,7	162,7	1.819,1	45,2
	davon zweckgebundene Einzahlungen für die ordentliche Tilgung von Investitionskrediten	8,2	8,2	8,2	8,2	8,2	8,2
21	Einzahlungen aus Abgängen von Vermögensgegenständen des Sachanlagevermögens und des immateriellen Anlagevermögens	12,3	60,0	50,0	0,0	0,0	0,0
22	Einzahlungen aus Abgängen von Vermögensgegenständen des Finanzanlagevermögens	0,0	0,0	0,0	0,0	0,0	0,0
23	Summe der Einzahlungen aus Investitionstätigkeit (Nm. 20 bis 22)	403,9	582,2	923,7	162,7	1.819,1	45,2
24	Auszahlungen für den Erwerb von Grundstücken und Gebäuden	-524,9	-276,0	-80,0	0,0	-210,0	-50,0
25	Auszahlungen für Baumaßnahmen	-292,0	-2.116,0	-3.193,5	-1.438,0	-2.668,0	-33,0
26	Auszahlungen für Investitionen in das sonstige Sachanlagevermögen und immaterielle Anlagevermögen	-100,2	-373,7	-162,3	-123,5	-24,0	-19,5
27	Auszahlungen für Investitionen in das Finanzanlagevermögen	-20,2	-5,9	-8,0	-8,0	-8,0	-8,0
28	Summe der Auszahlungen aus Investitionstätigkeit (Nm. 24 bis 27)	-937,3	-2.771,6	-3.443,8	-1.569,5	-2.910,0	-110,5
29	Zahlungsmittelüberschuss oder Zahlungsmittelbedarf aus Investitionstätigkeit (Saldo aus Nm. 23 und 28)	-533,4	-2.189,4	-2.520,1	-1.406,8	-1.090,9	-65,3
30	Zahlungsmittelüberschuss oder Zahlungsmittelbedarf (Summe aus Nm. 19 und 29)	-51,2	-2.086,5	-2.202,2	-1.023,9	-592,2	496,9
31	Einzahlungen aus der Aufnahme von Krediten und wirtschaftlich vergleichbaren Vorgängen für Investitionen	0,0	2.150,0	1.250,0	1.350,0	1.075,0	0,0
32	Auszahlungen für die Tilgung von Krediten und wirtschaftlich vergleichbaren Vorgängen für Investitionen sowie an das Sondervermögen Hessenkasse;	-110,4	-210,9	-280,0	-307,0	-350,0	-389,0

Druck am 05.03.2026

Haushaltsplan 2026

Ergänzung zur mittelfristigen Finanzplanung / § 9 Abs. 1 Hinweise zur GemHVO

Stadt Romrod

Nr.	Bezeichnung	Ergebnis 2024	Ansatz 2025	Ansatz 2026	Plan 2027	Plan 2028	Plan 2029
	davon Auszahlungen für die ordentliche Tilgung von Investitionskrediten	-14,9	-122,4	-191,5	-218,6	-261,6	-300,6
33	Zahlungsmittelüberschuss oder Zahlungsmittelbedarf aus Finanzierungstätigkeit (Saldo aus Nrn. 31 und 32)	-110,4	1.939,1	970,0	1.043,0	725,0	-389,0
34	Änderung des Zahlungsmittelbestandes zum Ende des Haushaltsjahres (Summe aus Nrn. 30 und 33)	-161,6	-147,4	-1.232,2	19,1	132,8	107,9
35	Haushaltsunwirksame Einzahlungen (u.a. fremde Finanzmittel, Rückzahlung von angelegten Kassenmitteln, Aufnahme von Liquiditätskrediten)	57,3	0,0	0,0	0,0	0,0	0,0
36	Haushaltsunwirksame Auszahlungen (u.a. fremde Finanzmittel, Anlegung von Kassenmitteln, Rückzahlung von Liquiditätskrediten)	-63,6	0,0	0,0	0,0	0,0	0,0
37	Zahlungsmittelüberschuss/ Zahlungsmittelbedarf aus haushaltsunwirksamen Zahlungsvorgängen (Saldo aus Nrn. Nr. 35 und Nr. 36)	-6,3	0,0	0,0	0,0	0,0	0,0
38	Gepl. Anfangsbestand/ Bestand an Zahlungsmitteln zu Beginn d. Haushaltsjahres	1.981,9	737,5	590,1	-642,0	-622,9	-490,0
39	Geplante Veränderung des Bestandes/ Veränderung des Bestandes an Zahlungsmitteln (Nr. 34 und 37)	-167,9	-147,4	-1.232,2	19,1	132,8	107,9
40	Geplanter Endbestand an Zahlungsmitteln/ Bestand an Zahlungsmitteln am Ende des Haushaltsjahres (Summe aus den Summen Nrn. 38 und 39)	1.814,0	590,1	-642,1	-622,9	-490,1	-382,1
	Nachrichtlich (§3 Abs. 3 GemHVO):	0,0	0,0	0,0	0,0	0,0	0,0
	In den Einzahlungen aus Nr. 31 enthaltener Teilbetrag für Umschuldungen	0,0	0,0	0,0	0,0	0,0	0,0
	In den Auszahlungen aus Nr. 32 enthaltener Teilbetrag für Umschuldungen	0,0	0,0	0,0	0,0	0,0	0,0
	Zu Nr. 40: Nach §106 Abs. 1 S. 2 HGO vorzuhaltender Bestand an flüssigen Mitteln ohne Liquiditätskredite	-0,1	-0,1	-97**	-0,1	0,0	0,0

**Übersicht
über die aus Verpflichtungsermächtigungen voraussichtlich
fällig werdenden Auszahlungen**

Verpflichtungsermächtigungen im Haushaltsplan des Jahres	Voraussichtlich fällige Auszahlungen 1.000 EUR				
	2025	2026	2027	2028	2029
1	2	3	4	5	6
20-029-V Neubau Brücke Antrift	-	-	170	100	-
V022-24-02 Neubau Feuerwehrhaus	-	-	1.000	2.500	-
V111-25-01 Erneuerung Wasserleitung	-	-	200	-	-
	-	-	-	-	-
	-	-	-	-	-
	-	-	-	-	-
	-	-	-	-	-
	-	-	-	-	-
Summe	-	-	1.370	2.600	-
<u>Nachrichtlich</u> In der Ergebnis- und Finanzplanung vorgesehene Kreditaufnahmen	3.250	1.300	1.300	1.690	75

Übersicht
über den voraussichtlichen Stand der Verbindlichkeiten
- 1.000 EUR -

Art		Stand zu Beginn des Vorjahres	Voraussichtlicher Stand zu Beginn des Haushaltsjahres	Voraussichtlicher Stand zum Ende des Haushaltsjahres
1		2025	2026	2026
1		2	3	4
1.	Verbindlichkeiten aus Anleihen			
2.	Verbindlichkeiten aus Krediten zur Finanzierung von Investitionen und Investitionsfördermaßnahmen			
2.1	Bund, LAF, ERP-Sondervermögen	-	-	-
2.2	Land	188	178	168
2.3	Gemeinden und Gemeindeverbänden	-	-	-
2.4	Zweckverbänden und dgl.	-	-	-
2.5	Sonstiger öffentlicher Bereich	-	-	-
2.6	Kreditmarkt	929	835	5.791
2.7	Verbundene Unternehmen, Beteiligungen, Sondervermögen			
Summe:		1.117	1.013	5.959
3.	Verbindlichkeiten aus Liquiditätskrediten und gegenüber dem Sondervermögen der Hessenkasse			
3.1	Verbindlichkeiten aus Liquiditätskrediten	-	-	-
3.2	Verbindlichkeiten gegenüber dem Sondervermögen Hessenkasse	-	-	-
Summe:		-	-	-
4.	Verbindlichkeiten aus Vorgängen, die Kreditaufnahmen wirtschaftlich gleichkommen			
4.1	Leasing	-	-	-
4.2	Sonstige	-	-	-
Summe:		-	-	-
	<u>Nachrichtlich</u>			
5.	Verbindlichkeiten der Sondervermögen mit Sonderrechnung			
5.1	Aus Krediten	-	-	-
5.2	Aus Vorgängen, die Kreditaufnahmen wirtschaftlich gleichkommen	-	-	-
6.	Vorübergehende Inanspruchnahme von flüssigen Mitteln aus Sonderrücklagen für andere Zwecke	-	-	-
7.	Anteilige Schulden im Rahmen von Mitgliedschaften in Zweckverbänden¹	1.856	1.766	1.676
8.	Anteilige Schulden im Rahmen der Beteiligung an wirtschaftlichen Unternehmen²	-	-	-
9.	Langfristige Mietverträge und Verpflichtungen aus ÖPP-Verträgen	-	-	-

¹ Der den Mitgliedsanteilen der Gemeinde an Zweckverbänden entsprechende Anteil an den Gesamtschulden der Verbände.

² Der den Gesellschaftsanteilen der Gemeinde an Unternehmen entsprechende Anteil an den Gesamtschulden der Unternehmen.

Übersicht
über den voraussichtlichen Stand der Rücklagen und Rückstellungen
- 1.000 EUR -

Art		Stand zu Beginn des Vorjahres	Voraussichtlicher Stand zu Beginn des Haushaltsjahres	Voraussichtlicher Stand zum Ende des Haushaltsjahres
		2025	2026	2026
1		2	3	4
1.	Rücklagen und Sonderrücklagen			
1.1	Rücklagen aus Überschüssen des ordentlichen Ergebnisses	5.257	4.420	4.265
1.2	Rücklagen aus Überschüssen des außerordentlichen Ergebnisses	875	881	885
1.3	Sonderrücklagen	-	-	-
1.4	Stiftungskapital	-	-	-
...	-	-	-
Summe der Rücklagen:		6.132	5.301	5.150,387
2.	Rückstellungen			
2.1	Rückstellungen für Pensionsverpflichtungen auf Grund von beamtenrechtlichen oder vertraglichen Ansprüchen (davon durch Mittel der Versorgungsrücklage nach dem Hessischen Versorgungsrücklagengesetz vom 12. September 2018 [GVBl. S. 577] gedeckt)	2.063	2.119	2.158
		101	108	115
2.2	Rückstellungen aus Beihilfeverpflichtungen gegenüber Versorgungsempfängerinnen und Versorgungsempfängern, Beamtinnen und Beamten und Arbeitnehmerinnen und Arbeitnehmern	349	330	324
2.3	Rückstellungen aus Bezüge- und Entgeltzahlungen für Zeiten der Freistellung von der Arbeit im Rahmen von Altersteilzeitarbeit und ähnlichen Maßnahmen	-	-	-
2.4	Rückstellungen für im Haushaltsjahr unterlassene Aufwendungen für Instandhaltung, die im folgenden Haushaltsjahr nachgeholt werden sollen	-	-	-
2.5	Rückstellungen für die Rekultivierung und Nachsorge von Abfalldeponien	-	-	-
2.6	Rückstellungen für die Sanierung von Altlasten	-	-	-
2.7	Rückstellungen für unbestimmte Aufwendungen für Umlagen nach dem Hessischen Finanzausgleichsgesetz und für ungewisse Verbindlichkeiten im Rahmen von Steuerschuldverhältnissen	-	-	-
2.8	Rückstellungen für drohende Verpflichtungen aus Bürgschaften, Gewährleistungen und anhängigen Gerichtsverfahren	-	-	-
2.9	Rückstellungen für drohende Verluste aus schwebenden Geschäften	-	-	-
2.10	Sonstige Rückstellungen	-	-	-
...	-	-	-
Summe der Rückstellungen:		2.412	2.449	2.482

**Übersicht
über die den Fraktionen nach § 36a Abs. 4 der Hessischen Gemeindeordnung
zur Verfügung gestellten Mittel**

Art		Haushaltsansatz		Ergebnis der Jahres- rechnung	Erläuterungen
		2025 EUR	2024 EUR	2023 EUR	
1		2	3	4	5
1.	Gesamtbetrag der Mittel nach § 36a Abs. 4 HGO				
1.1	Sockelbetrag für jede Fraktion (jährl. _____ EUR)	-	-	-	
1.2	Restbetrag nach Fraktionsstärke Betrag für jedes Fraktionsmitglied (jährl. _____ EUR)	-	-	-	
2.	Aufteilung des Betrages unter 1 auf die einzelnen Fraktionen:				
2.1	Fraktion	-	-	-	
2.1.1	Personalkosten	-	-	-	
2.1.2	Sachkosten ohne Öffentlichkeitsarbeit	-	-	-	
2.1.3	Sachkosten für Öffentlichkeitsarbeit	-	-	-	
Summe:		-	-	-	
2.2	Fraktion	-	-	-	
.					
.					
.					
		Jahresbeträge			
		2025	2024	2023	
		EUR	EUR	EUR	
3.	Zusätzlich an die einzelnen Fraktionen gewährte geldwerte Leistungen				
3.1	Fraktion	-	-	-	
3.1.1	Überlassung von Personal der Gemeinde für die Fraktionsarbeit (Geschäftsstellenbetrieb und Fraktionsassistenten)				
3.1.2	Bereitstellung von Fahrzeugen	-	-	-	
3.1.3	Bereitstellung von Räumen (einschl. Heizung, Reinigung, Beleuchtung)	-	-	-	
3.1.4	Bereitstellung von Büroausstattung	-	-	-	
3.1.5	Übernahme der Kosten für Fachliteratur, Fachzeitschriften, elektronische Kommunikation usw.	-	-	-	
Summe:		-	-	-	
3.2	Fraktion	-	-	-	
.					
.					
.					

-Fehlanzeige-

Stellenplan 2026 Teil B: Arbeitnehmerinnen und Arbeitnehmer außerhalb des Sozial- und Erziehungsdienstes

Teil-haushalt	Bezeichnung	Entgeltgruppen nach dem Tarifvertrag für den öffentlichen Dienst											Arbeitsnehmerinnen und Arbeitnehmer zusammen 2026	Zahl der Stellen nach dem Stellenplan 2025	Zahl der am 30.06.2025 tatsächlich besetzten Stellen	Vermerke, Erläuterungen	
		12	11	10	9c	9b	9a	8	7	6	...	2					1
01201001	Allg. Verwaltung						0,80							0,30	2,70	2,70	Überleitung GVV
01301001	Kämmerei/ Kasse														1,00	1,00	Überleitung GVV
01401001	Standesamt														1,00	1,00	Überleitung GVV
10102002	Bauhof						1,00	1,00	4,00						6,00	5,00	
11101001	Wasser- versorgung			1,00											1,00	1,00	
11102001	Abwasser- entsorgung							1,00							1,00	1,00	
....																
	Stellenplan 2026	0,00	0,00	1,00	0,00	0,00	1,80	1,00	5,00	0,00	0,00	0,00	0,00	0,30	9,10		
	Stellenplan 2025 (Vorjahr)	0,00	0,00	1,00	0,00	3,00	2,40	1,00	5,00	0,00	0,00	0,00	0,00	0,30		12,70	
	Zahl der am 30.06.2025 besetzten Stellen	0,00	0,00	1,00	0,00	3,00	1,40	1,00	5,00	0,00	0,00	0,00	0,00	0,30		11,70	

Stellenplan 2026 Teil C: Arbeitnehmerinnen und Arbeitnehmer des Sozial- und Erziehungsdienstes

Teil- haushalt	Bezeichnung	Entgeltgruppen nach dem Tarifvertrag für den öffentlichen Dienst											Arbeitnehmer- innen und Arbeitnehmer zusammen 2026	Zahl der Stellen nach dem Stellenplan 2025	Zahl der am 30.06.2025 tatsächlich besetzten Stellen	Vermerke, Erläuterungen		
		S13	S12	S11	S10	S9	S8a	S7	S6	S5	...							
...																		
....																	
	Stellenplan 2026	0,00	0,00	0,00	0,00	0,00	0,00	0,00	0,00	0,00	0,00	0,00	0,00	0,00	0,00	0,00	0,00	
	Stellenplan 2025 (Vorjahr)	0,00	0,00	0,00	0,00	0,00	0,00	0,00	0,00	0,00	0,00	0,00	0,00	0,00	0,00	0,00	0,00	0,00
	Zahl der am 30.06.2025 besetzten Stellen	0,00	0,00	0,00	0,00	0,00	0,00	0,00	0,00	0,00	0,00	0,00	0,00	0,00	0,00	0,00	0,00	0,00

-Fehlanzeigen-

Stellenplan 2026 Teil D: Zusammenstellung

Teil-haushalt	Bezeichnung	Zahl der Stellen 2026			Zahl der Stellen 2025			Zahl der tatsächlich besetzten Stellen am 30.06.2025			Erläuterungen
		Beamtinnen und Beamte	Arbeitnehmerinnen und Arbeitnehmer (Teil B + C zusammen)	Insgesamt	Beamtinnen und Beamte	Arbeitnehmerinnen und Arbeitnehmer (Teil B + C zusammen)	Insgesamt	Beamtinnen und Beamte	Arbeitnehmerinnen und Arbeitnehmer (Teil B + C zusammen)	Insgesamt	
01101101	Bürgermeister Magistrat	1,00	0,00	1,00	1,00	0,00	1,00	1,00	0,00	1,00	
01201001	Allg. Verwaltung	0,00	1,10	1,10	0,00	2,70	2,70	0,00	2,70	2,70	
01301001	Kämmerei/ Kasse	0,00	0,00	0,00	0,00	1,00	1,00	0,00	1,00	1,00	
01401001	Standesamt	0,00	0,00	0,00	0,00	1,00	1,00	0,00	1,00	1,00	
10102002	Bauhof	0,00	6,00	6,00	0,00	6,00	6,00	0,00	5,00	5,00	
11101001	Wasser- versorgung	0,00	1,00	1,00	0,00	1,00	1,00	0,00	1,00	1,00	
11102001	Abwasser- entsorgung	0,00	1,00	1,00	0,00	1,00	1,00	0,00	1,00	1,00	
....										
Insgesamt:		1,00	9,10	9,10	1,00	12,70	13,70	1,00	11,70	11,70	
<i>Nachrichtlich:</i>											
<i>a. Beamte im Vorbereitungsst.</i>											
<i>b. Auszubildende Arbeitneh.</i>		0,00	0,00	0,00	0,00	0,00	0,00	0,00	0,00	0,00	0,00
<i>c. Praktikanten</i>		0,00	0,00	0,00	0,00	0,00	0,00	0,00	0,00	0,00	0,00
Insgesamt:		0,00	0,00	0,00	0,00	0,00	0,00	0,00	0,00	0,00	

Mittelübertragung im Rahmen der Maßnahmenfortführung

Stand: 05.03.2026

Auszahlungen

Rubriknr.	Beschreibung	Plan\2024	Ergebnis\2024	Mittelübertragung auf 2025	Plan\2025	Vorl. Ergebnis\2025	Mittelübertragung auf 2026	Plan\2026	verfügbarer Betrag 2026	Plan\2027	Plan\2028	Plan\2029	Gesamtansatz 2026-2029
19-018-l	Löschwasserversorgung Strebendorf	33.000,00	24.604,06	160.000,00	130.000,00	153.414,24	136.000,00		136.000,00				136.000,00
19-029-l	Sanierung Hochbehälter Bonhecke	125.000,00		525.000,00	210.000,00	130.616,24	335.000,00	869.000,00	1.204.000,00				1.204.000,00
20-015-l	Umbau Kindergarten Romrod		11.395,94	88.000,00	200.000,00	35.954,14	200.000,00	552.000,00	752.000,00				752.000,00
20-029-l	Neubau Brücke Antritt Romrod	180.000,00		180.000,00		85.180,70	94.000,00		94.000,00	170.000,00	100.000,00		364.000,00
I012-25-02	PV-Anlage Kindergarten	40.000,00		40.000,00	22.000,00		62.000,00		62.000,00				62.000,00
I022-23-03	BGA Feuerwehr	47.700,00	20.195,25	37.000,00	63.000,00	30.591,31	32.000,00	27.200,00	59.200,00	2.000,00	2.000,00	2.000,00	65.200,00
I022-24-02	Neubau Feuerwehrhaus	20.000,00		20.000,00	80.000,00	7.579,71	92.000,00		92.000,00	1.000.000,00	2.500.000,00		3.592.000,00
I022-24-03	Modernisierung Sirenensteuerung	75.000,00		75.000,00			75.000,00		75.000,00				75.000,00
I022-25-01	TSF W Stadt Romrod (Standort Strebendorf)	25.000,00	25.187,78		55.000,00	3.119,15	51.000,00		51.000,00				51.000,00
I051-25-01	BGA Sozialarbeit				3.000,00		3.000,00	10.000,00	13.000,00				13.000,00
I051-25-02	Trainingsgeräte Aktivweg				10.000,00		10.000,00	2.500,00	12.500,00				12.500,00
I062-25-03	Umbau ev. Gemeindehaus zur KiTa (Lutherstraße)				80.000,00	717,39	10.000,00		10.000,00				10.000,00
I101-22-01	Gewerbegebiet Zeller Straße, Romrod	285.000,00	283.211,86		100.000,00		100.000,00		100.000,00				100.000,00
I101-24-02	Grundstücksan- und verkäufe	101.500,00	91.088,68		120.000,00		120.000,00	210.000,00	330.000,00				330.000,00
I111-23-04	PV-Anlage Tiefbrunnen Strebendorf			145.000,00	50.000,00	1.118,95	50.000,00	151.000,00	201.000,00				201.000,00
I111-23-07	Sicherstellung Wasserversorgung	800.000,00	21.025,74	1.600.000,00	500.000,00	83.839,81	1.280.000,00	732.000,00	2.012.000,00				2.012.000,00
I111-23-08	Plan und Ausführung Kanal Schillerstraße	132.000,00	12.420,00	149.000,00		1.253,42	132.000,00	15.000,00	147.000,00				147.000,00
I111-23-09	Plan und Ausführung Wasser Schillerstraße	85.000,00	4.689,08	98.000,00	30.000,00	1.059,30	115.000,00	41.000,00	156.000,00				156.000,00
I111-25-01	Erneuerung Wasserleitung	200.000,00		40.000,00			40.000,00	200.000,00	240.000,00	170.000,00			410.000,00
I111-25-02	Projektbeteiligungen EnergieRomrod GmbH				100.000,00		100.000,00	20.000,00	120.000,00	20.000,00			140.000,00
I111-25-03	Kanalerneuerungen nach EKVO-Befahrung				300.000,00		300.000,00		300.000,00				300.000,00
I111-26-01	Ausführung Wasser BG "Galgenhecke/ Kunzengarten"	210.000,00		210.000,00		12.773,51	25.000,00		25.000,00				25.000,00
I121-23-06	Plan und Ausführung Straße BG "Am Berg"			17.000,00		3.279,59	0,00	13.000,00	13.000,00				13.000,00
I121-23-10	Plan und Ausführung Straße Schillerstraße	240.000,00		293.000,00		1.056,01	240.000,00	51.000,00	291.000,00				291.000,00
I132-22-01	Hochwasserschutz + Renaturierung Antritt	50.000,00	85.762,11	2.000,00	186.000,00	42.154,97	145.000,00	284.000,00	429.000,00				429.000,00
I132-25-01	Erstellung Starkregengefahrenkarte				113.000,00		40.000,00		40.000,00				40.000,00
I133-25-02	Beschallungsanlage Friedhofshalle Romrod				3.200,00		3.200,00		3.200,00				3.200,00
GESAMT		2.649.200,00	579.580,50	3.679.000,00	2.355.200,00	593.708,44	3.790.200,00	3.177.700,00	6.967.900,00	1.362.000,00	2.602.000,00	2.000,00	10.933.900,00

Einzahlungen

Rubriknr.	Beschreibung	Plan\2024	Ergebnis\2024	Mittelübertragung auf 2025	Plan\2025	Vorl. Ergebnis\2025	Mittelübertragung auf 2026	Plan\2026	verfügbarer Betrag 2026	Plan\2027	Plan\2028	Plan\2029	Gesamtansatz
20-029-l	Neubau Brücke Antritt Romrod	-90.000,00		-90.000,00			-90.000,00	-250.000,00	-340.000,00	-127.500,00	-75.000,00		-542.500,00
I012-25-02	PV-Anlage Kindergarten				-56.000,00		-56.000,00		-56.000,00				-56.000,00
I022-23-03	BGA Feuerwehr				-8.800,00		-8.800,00		-8.800,00				-8.800,00
I022-24-03	Modernisierung Sirenensteuerung	-25.000,00		-25.000,00			-25.000,00		-25.000,00				-25.000,00
I051-25-01	BGA Sozialarbeit				-3.000,00		-3.000,00	-10.000,00	-13.000,00				-13.000,00
I051-25-02	Trainingsgeräte Aktivweg				-6.000,00		-6.000,00	-1.500,00	-7.500,00				-7.500,00
I101-24-02	Grundstücksan- und verkäufe				-60.000,00		-60.000,00	-50.000,00	-110.000,00				-110.000,00
I132-22-01	Hochwasserschutz + Renaturierung Antritt			-35.000,00	-175.000,00		-175.000,00	-285.000,00	-460.000,00				-460.000,00
I132-25-01	Erstellung Starkregengefahrenkarte				-90.000,00		-32.000,00		-32.000,00				-32.000,00
I133-25-02	Beschallungsanlage Friedhofshalle Romrod				-3.200,00		-3.200,00		-3.200,00				-3.200,00
GESAMT		-115.000,00	0,00	-150.000,00	-402.000,00	0,00	-458.200,00	-596.500,00	-1.054.700,00	-127.500,00	-75.000,00	0,00	-1.257.200,00